

Semana 3

*análise de mercados de*  
**MATÉRIAS-PRIMAS**

BOLETIM INFORMATIVO



# Análise de Mercados Semana 3 - Comentários

O presente relatório contém Planilhas e Gráficos da Análise de Mercados referentes à Semana 3 Período de 14/01 a 18/01/2019. Abaixo, comentários:

## **GERAL**

- Na Ásia os mercados começam a ensaiar um movimento de alta em matérias primas, resultado do Petróleo que sobe e alguns movimentos de estocagem prévios aos Feriados na China que iniciam em Fevereiro.
- O barril do Petróleo superou os USD 60,00 nesta semana e pressiona Nafta Petroquímica principalmente na Ásia. Este acerto de Petróleo é combinação de cortes na produção organizado pelos países produtores.
- Nos EUA o mercado opera praticamente estável com os preços de PE em destaque pelos níveis de operação na faixa inferior. Há estudos que indicam que preços em geral alcançaram seu limite e podem apresentar reação.

## **BRASIL**

- Mercado nesta semana está pressionado pelo dólar que vem em trajetória de alta acima de R\$ 3,76.
- Após as baixas de preços do início do mês vemos um patamar estável.
- As ofertas de materiais importados apresentam preços levemente mais baixo que a semana anterior.
- Observar disponibilidade de alguns materiais nas próximas semanas como Estireno no Brasil, alguma limitação de oferta poderia colocar pressão nos preços locais.

# Análise de Mercados Semana 3 Polietilenos

## **Polietilenos (Ásia)**

- PE Baixa Densidade- Preços ainda em queda com menor demanda regional
- PE Baixa Densidade Linear-Preços continuam trajetória de queda menos expressivas
- PE Alta Densidade - A segunda semana traz baixas no HDPE que acusa menor demanda

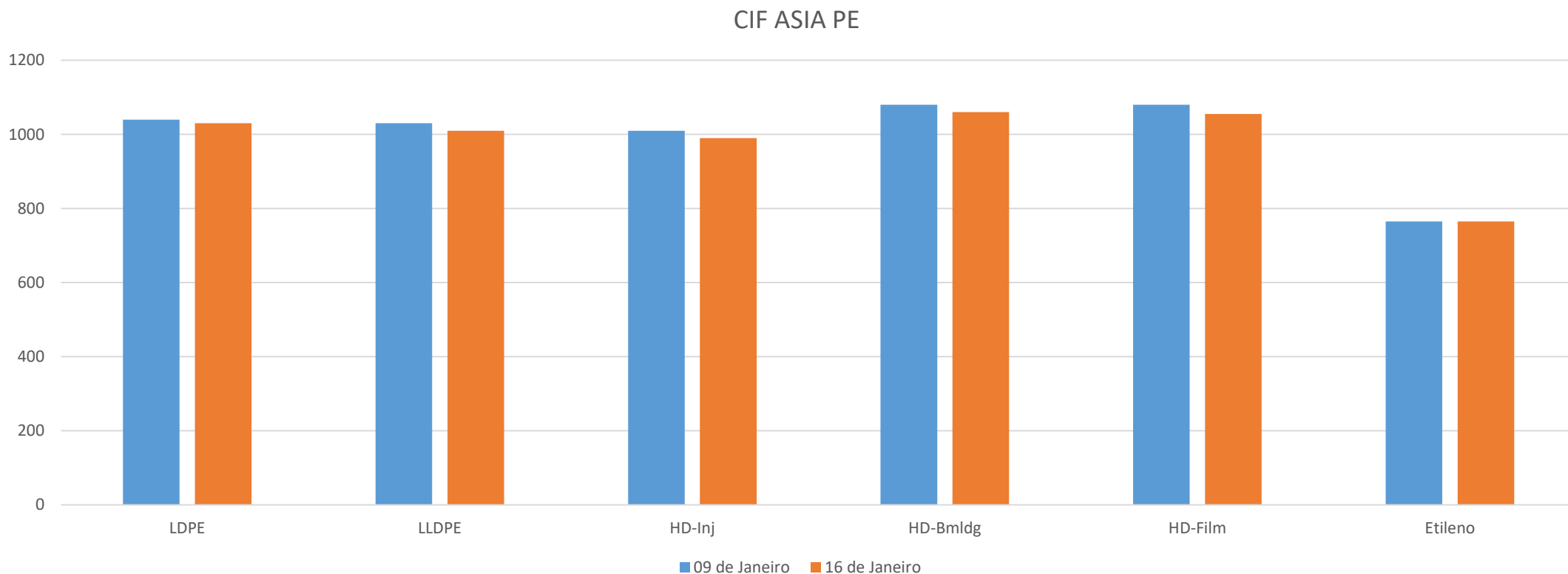
## **Polietilenos (Houston)**

- PE Baixa Densidade - Preços caem USD 48,00 / ton com altos estoques e podem estar no batente inferior
- PE Baixa Densidade Linear - Preços num patamar baixo pararam de cair esta semana
- PE Alta Densidade - Com exceção pontual do Sopro, o HDPE segue caindo em linha com os outros Pes
- Etileno - Fundamentos de mercado levam a estabilidade operacional do Eteno

## **Polietilenos (América Latina)**

- Brasil Polietilenos foram reajustados inicio Janeiro, expectativa manutenção no resto do mês

# Variação de Preços SE Ásia FOB



## Observações:

Cotação Internacional CIF SE Ásia - FOB

Handling Porto Origem : USD 50,00 / ton

Frete Internacional : USD 100,00 / ton

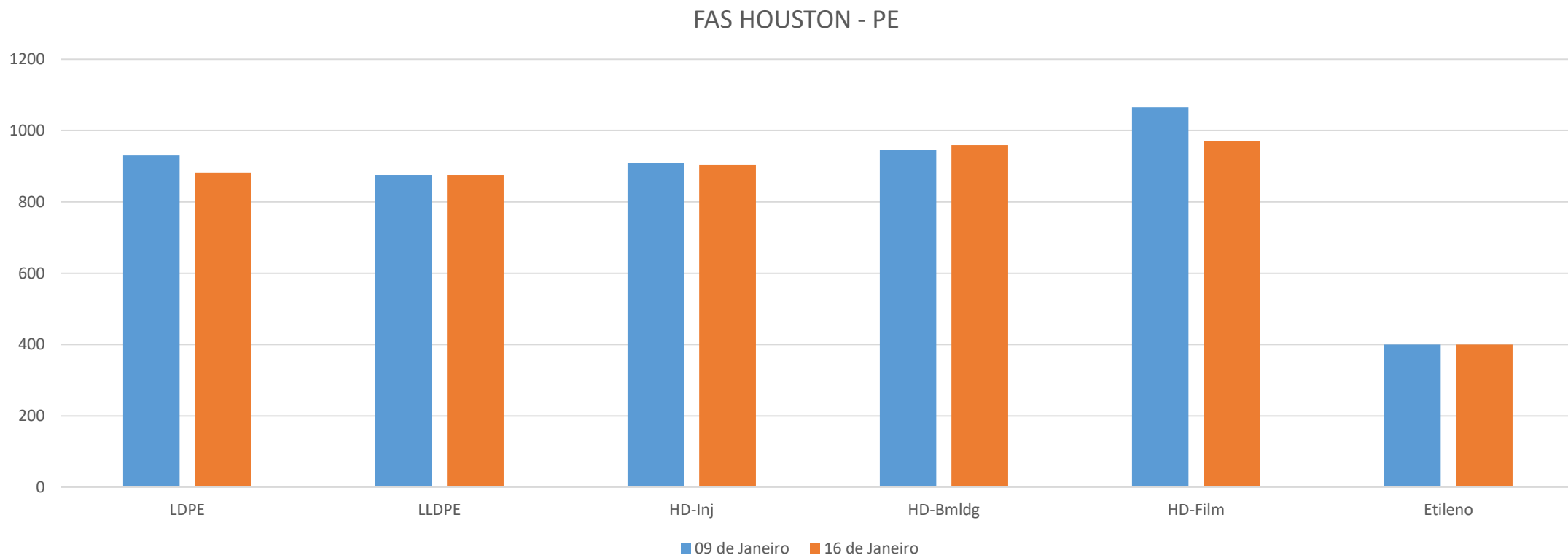
Seguro Internacional : 0,2%

Taxas no desembaraço: 6% (despachante-Siscomex-Capatazias-Despesas Portuárias-Frete Interno)

Imposto Importação : 14% - Nos casos PP / PVC consultar Tarifas Extras conforme origem

Impostos Nacionalização : ICMS (conforme o Estado e forma de importação) - IPI 5% - PIS 2,10% - COFINS 9,65%

# Variação de Preços FAS Houston



## Observações:

Cotação Internacional FAS Houston

Handling Porto Origem : USD 50,00 / ton

Frete Internacional : USD 80,00 / ton

Seguro Internacional : 0,2%

Taxas no desembaraço: 6% (despachante-Siscomex-Capatazias-Despesas Portuárias-Frete Interno)

Imposto Importação : 14% - Nos casos PP / PVC consultar Tarifas Extras conforme origem

Impostos Nacionalização : ICMS (conforme o Estado e forma de importação) - IPI 5% - PIS 2,10% - COFINS 9,65%

# Polietilenos – Preços Ásia

**Preços Médios CIF ASIA em USD / ton - Observar informações adicionais**

<b>DATA</b>	<b>LDPE</b>	<b>LLDPE</b>	<b>HD-Inj</b>	<b>HD-Bmldg</b>	<b>HD-Film</b>	<b>Etileno</b>
09 de Janeiro	1040	1030	1010	1080	1080	765
16 de Janeiro	1030	1010	990	1060	1055	765

# Polietilenos – Preços Houston

Preços Médios FAS Houston em USD / ton - Observar informações adicionais

DATA	LDPE	LLDPE	HD-Inj	HD-Bmldg	HD-Film	Etileno
09 de Janeiro	930	875	910	945	1065	400
16 de Janeiro	882	875	904	959	970	400

# Análise de Mercados Semana 3 Polipropileno

## **Polipropileno (Ásia)**

- Maior volume exportado da Ásia com destino Am.Latina preços leve alta
- Propeno - Nota-se pequena redução de disponibilidade China e preços reagem

## **Polipropileno (Houston)**

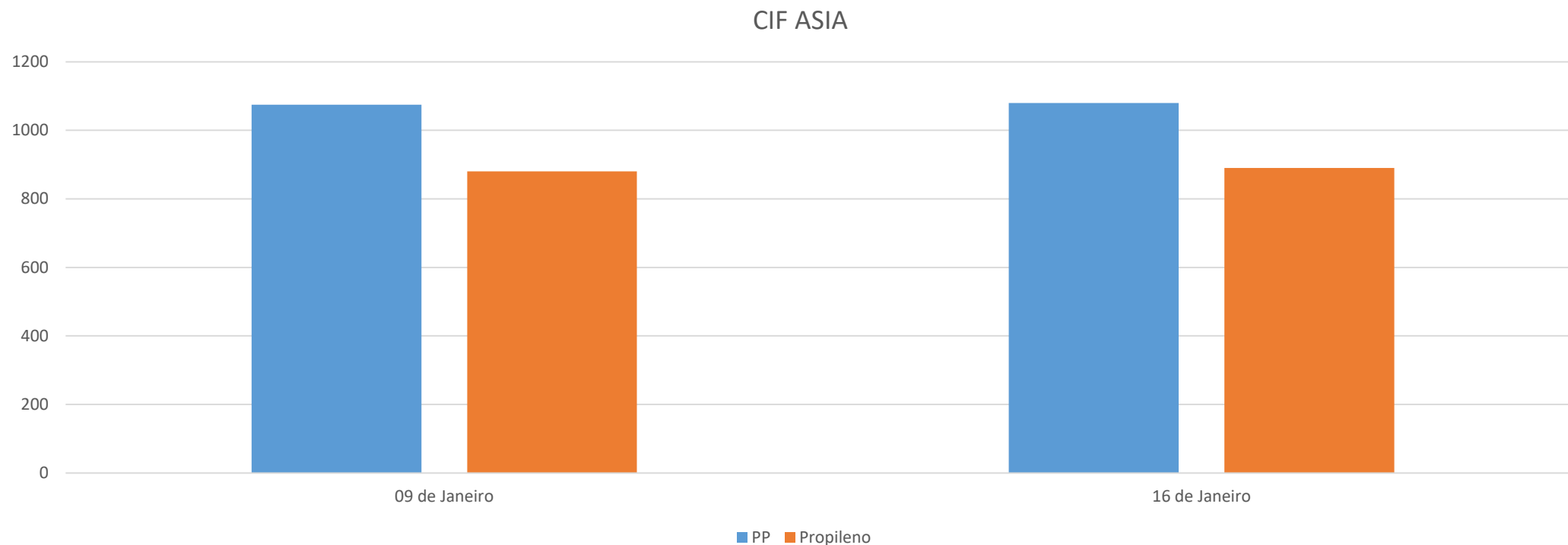
- Com custos baixos e demanda fraca na exportação preços em queda
- Propeno - Correção no indicador que mantém estabilidade apesar dos altos estoques Janeiro

## **Polipropileno (Am. Latina)**

- Preços com manutenção após alta de início de Janeiro



# Polipropileno Ásia



## Observações:

Cotação Internacional CFR SE Ásia - FOB

Handling Porto Origem : USD 50,00 / ton

Frete Internacional : USD 100,00 / ton

Seguro Internacional : 0,2%

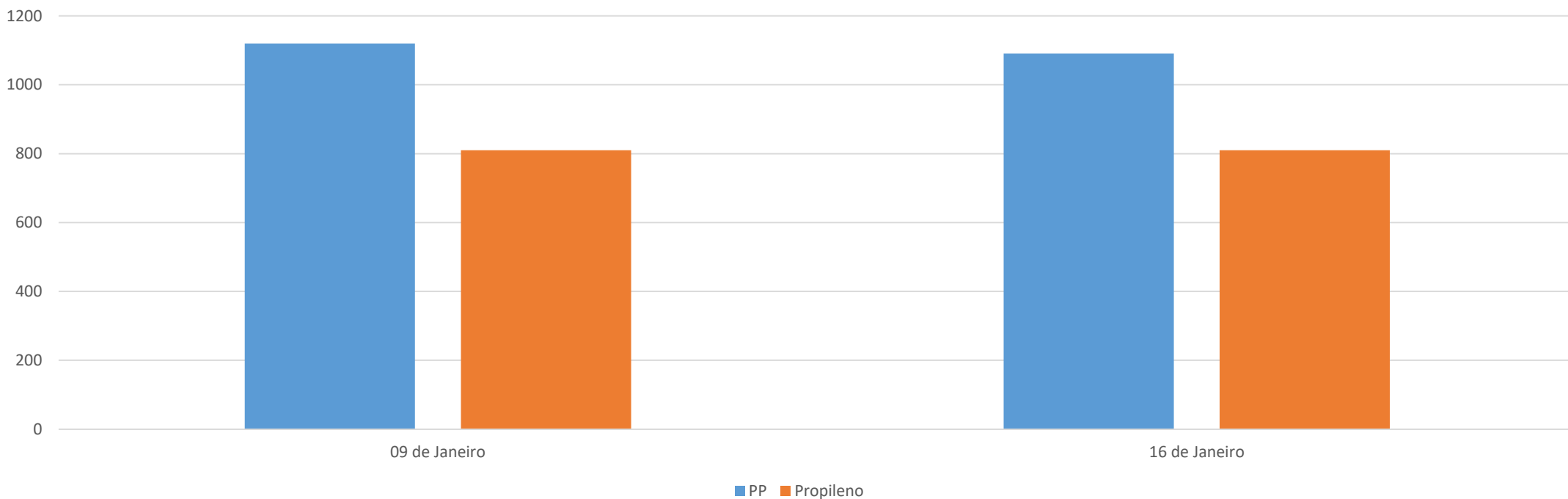
Taxas no desembaraço: 6% (despachante-Siscomex-Capatazias-Despesas Portuárias-Frete Interno)

Imposto Importação : 14% - Nos casos PP / PVC consultar Tarifas Extras conforme origem

Impostos Nacionalização : ICMS (conforme o Estado e forma de importação) - IPI 5% - PIS 2,10% - COFINS 9,65%

# Polipropileno Houston

## FAS HOUSTON



### Observações:

Cotação Internacional FAS Houston

Handling Porto Origem : USD 50,00 / ton

Frete Internacional : USD 80,00 / ton

Seguro Internacional : 0,2%

Taxas no desembaraço: 6% (despachante-Siscomex-Capatazias-Despesas Portuárias-Frete Interno)

Imposto Importação : 14% - Nos casos PP / PVC consultar Tarifas Extras conforme origem

Impostos Nacionalização : ICMS (conforme o Estado e forma de importação) - IPI 5% - PIS 2,10% - COFINS 9,65%

# Polipropileno – Preços Ásia

**Preços Médios CIF ASIA em USD / ton**

**Observar informações adicionais**

**DATA**

**PP**

**Propileno**

09 de Janeiro

1075

880

16 de Janeiro

1080

890

# Polipropileno – Preços Houston

**Preços Médios FAS Houston em USD / ton**

**Observar informações adicionais**

<b>DATA</b>	<b>PP</b>	<b>Propileno</b>
09 de Janeiro	1120	810
16 de Janeiro	1091	810

# Análise de Mercados Semana 3 Poliestireno

## **Poliestireno (Ásia)**

- Pressão de formação de estoques prévio ao feriado provoca altas
- Estireno - Sobe com base na melhor procura pelo material

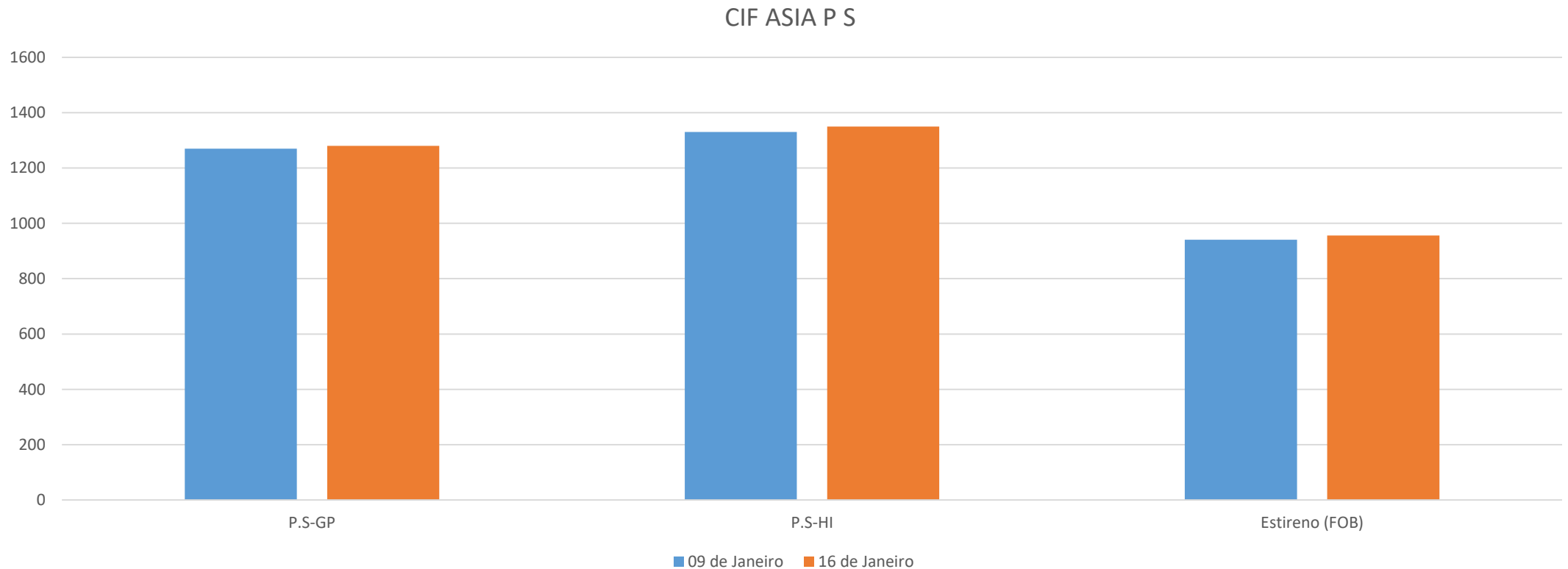
## **Poliestireno (Houston)**

- Preços caem com ofertas agressivas para colocar volumes

## **Poliestireno (Am. Latina)**

- Mercado assimila as baixas mas pode estar operando na faixa piso nos preços
- Estireno - Leve melhora na procura por Estireno destino exportação, preços sobem

# Poliestireno Ásia



## Observações:

Cotação Internacional SE CFR Ásia - FOB

Handling Porto Origem : USD 50,00 / ton

Frete Internacional : USD 100,00 / ton

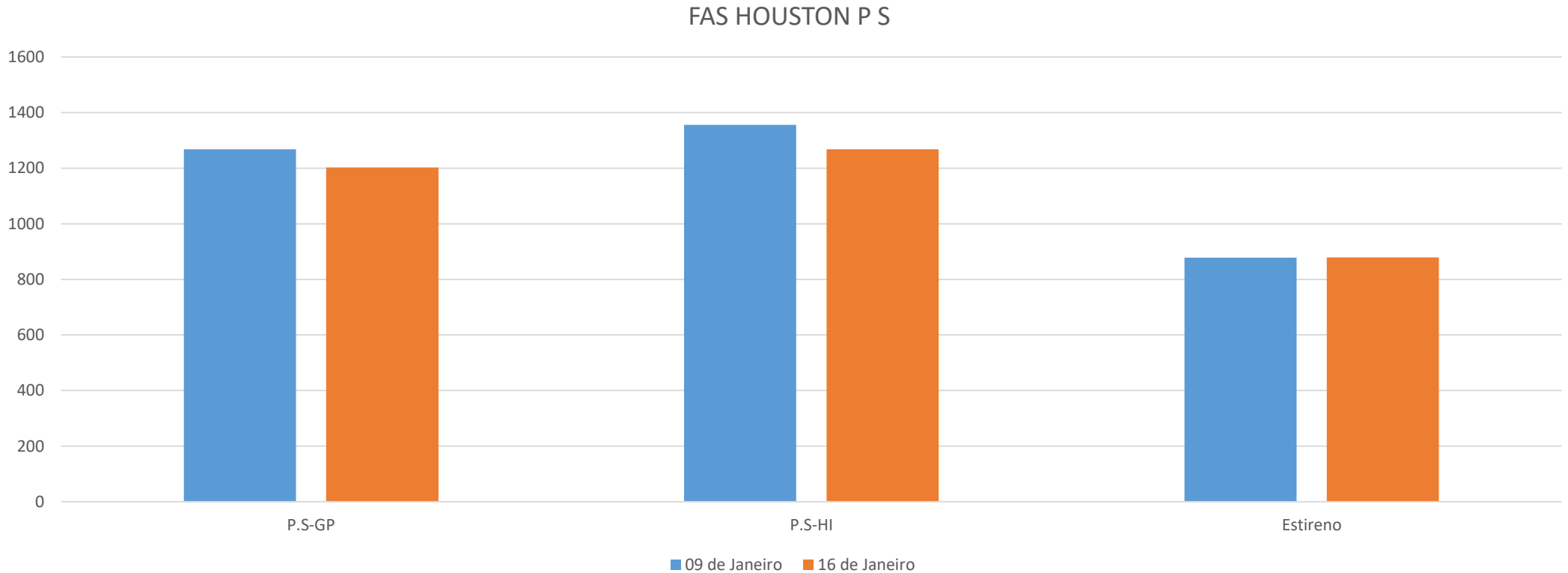
Seguro Internacional : 0,2%

Taxas no desembaraço: 6% (despachante-Siscomex-Capatazias-Despesas Portuárias-Frete Interno)

Imposto Importação : 14% - Nos casos PP / PVC consultar Tarifas Extras conforme origem

Impostos Nacionalização : ICMS (conforme o Estado e forma de importação) - IPI 5% - PIS 2,10% - COFINS 9,65%

# Poliestireno Houston



## Observações:

Cotação Internacional FAS Houston

Handling Porto Origem : USD 50,00 / ton

Frete Internacional : USD 80,00 / ton

Seguro Internacional : 0,2%

Taxas no desembaraço: 6% (despachante-Siscomex-Capatazias-Despesas Portuárias-Frete Interno)

Imposto Importação : 14% - Nos casos PP / PVC consultar Tarifas Extras conforme origem

Impostos Nacionalização : ICMS (conforme o Estado e forma de importação) - IPI 5% - PIS 2,10% - COFINS 9,65%

# Poliestireno – Preços Ásia

**Preços Médios CFR SE ASIA em USD / ton**

**Observar informações adicionais**

<b>DATA</b>	<b>P.S-GP</b>	<b>P.S-HI</b>	<b>Estireno (FOB)</b>
09 de Janeiro	1270	1330	941
16 de Janeiro	1280	1350	956



# Poliestireno – Preços Houston

**Preços Médios FAS Houston em USD / ton**

**Observar informações adicionais**

<b>DATA</b>	<b>P.S-GP</b>	<b>P.S-HI</b>	<b>Estireno</b>
09 de Janeiro	1268	1356	878
16 de Janeiro	1202	1268	879

# Análise de Mercados Semana 3 PVC

## **PVC (Ásia)**

- Apesar da baixa demanda esperada na China produtores forçam aumentos

## **PVC (Houston)**

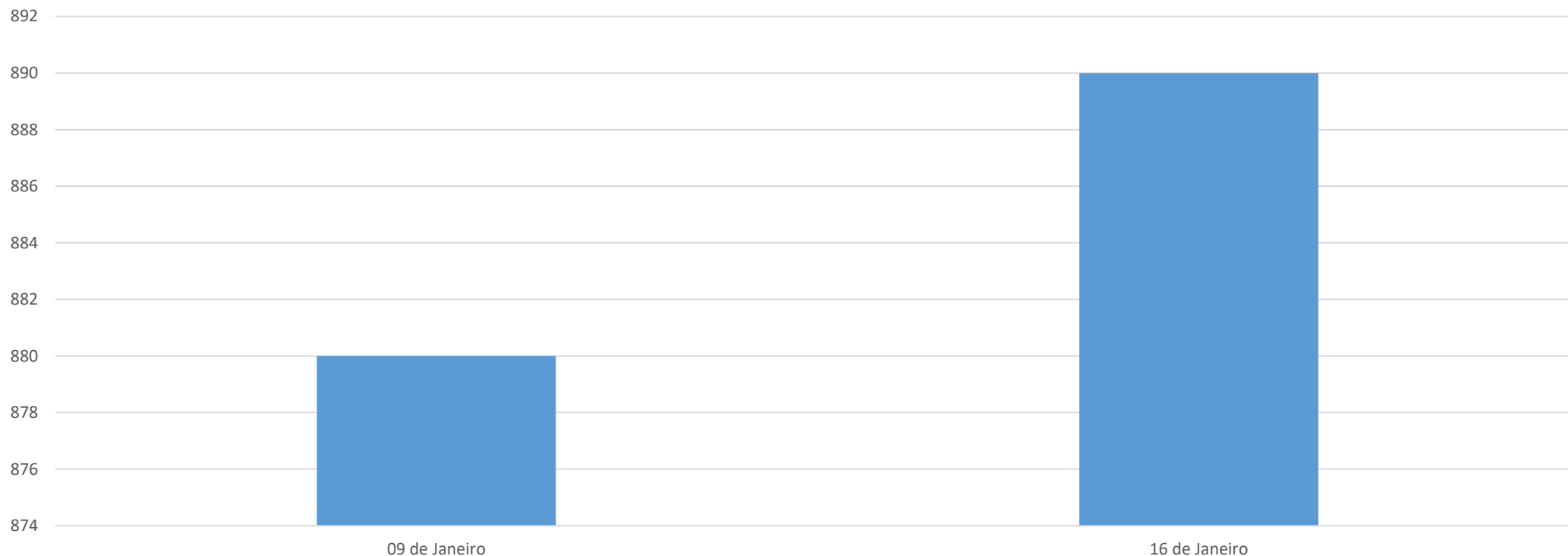
- Preços operam estáveis e aguardam demanda reagir
- Exportações baixas

## **PVC (Am. Latina)**

- Mercado estável após queda de início de ano

# PVC Ásia

CIF ASIA - PVC



## Observações:

Cotação Internacional SE CFR Ásia - FOB

Handling Porto Origem : USD 50,00 / ton

Frete Internacional : USD 100,00 / ton

Seguro Internacional : 0,2%

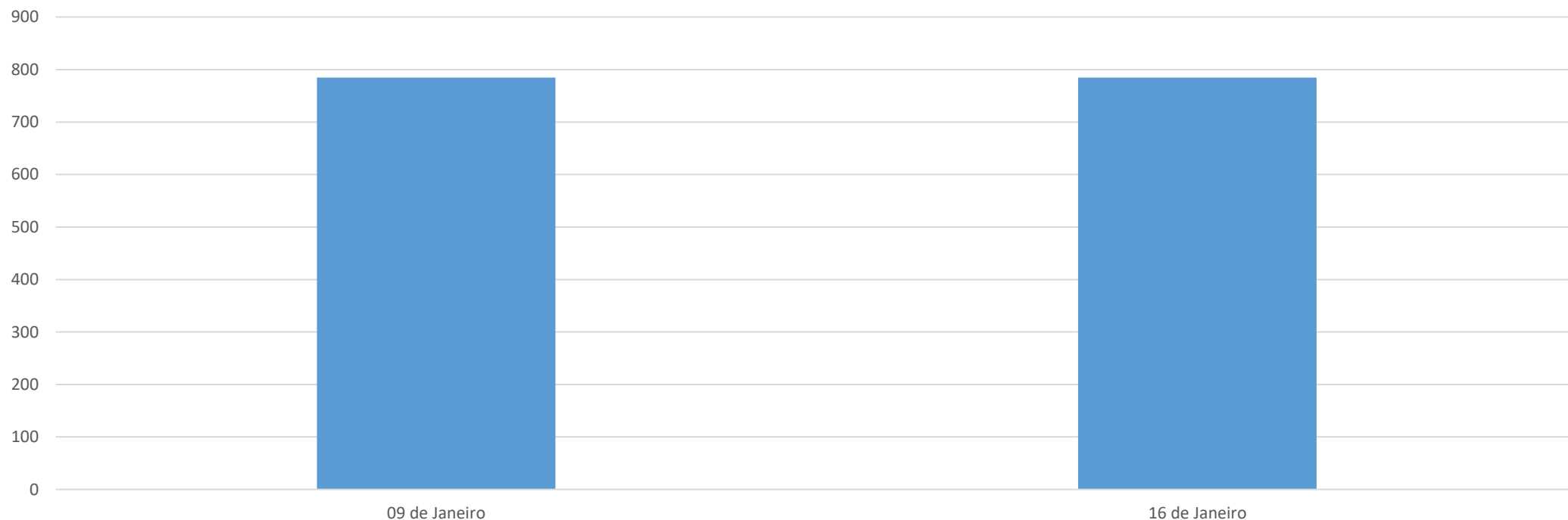
Taxas no desembaraço: 6% (despachante-Siscomex-Capatazias-Despesas Portuárias-Frete Interno)

Imposto Importação : 14% - Nos casos PP / PVC consultar Tarifas Extras conforme origem

Impostos Nacionalização : ICMS (conforme o Estado e forma de importação) - IPI 5% - PIS 2,10% - COFINS 9,65%

# PVC Houston

FAZ HOUSTON - PVC



## Observações:

Cotação Internacional FAS Houston

Handling Porto Origem : USD 50,00 / ton

Frete Internacional : USD 80,00 / ton

Seguro Internacional : 0,2%

Taxas no desembaraço: 6% (despachante-Siscomex-Capatazias-Despesas Portuárias-Frete Interno)

Imposto Importação : 14% - Nos casos PP / PVC consultar Tarifas Extras conforme origem

Impostos Nacionalização : ICMS (conforme o Estado e forma de importação) - IPI 5% - PIS 2,10% - COFINS 9,65%

# PVC – Preços Ásia

**Preços Médios CFR SE ASIA em USD / ton**

**Observar informações adicionais**

**DATA**

**PVC**

09 de Janeiro

880

16 de Janeiro

890

# PVC – Preços Houston

**Preços Médios FAS Houston em USD / ton**

**Observar informações adicionais**

**DATA**

**PVC**

09 de Janeiro

785

16 de Janeiro

785

# Análise de Mercados Semana 3 ABS e PET

## **ABS (Ásia)**

- Apesar da procura na semana melhorar, poucas operações e preços estáveis

## **PET - Bottle Grade**

- Estabilidade na semana sem novidades da demanda

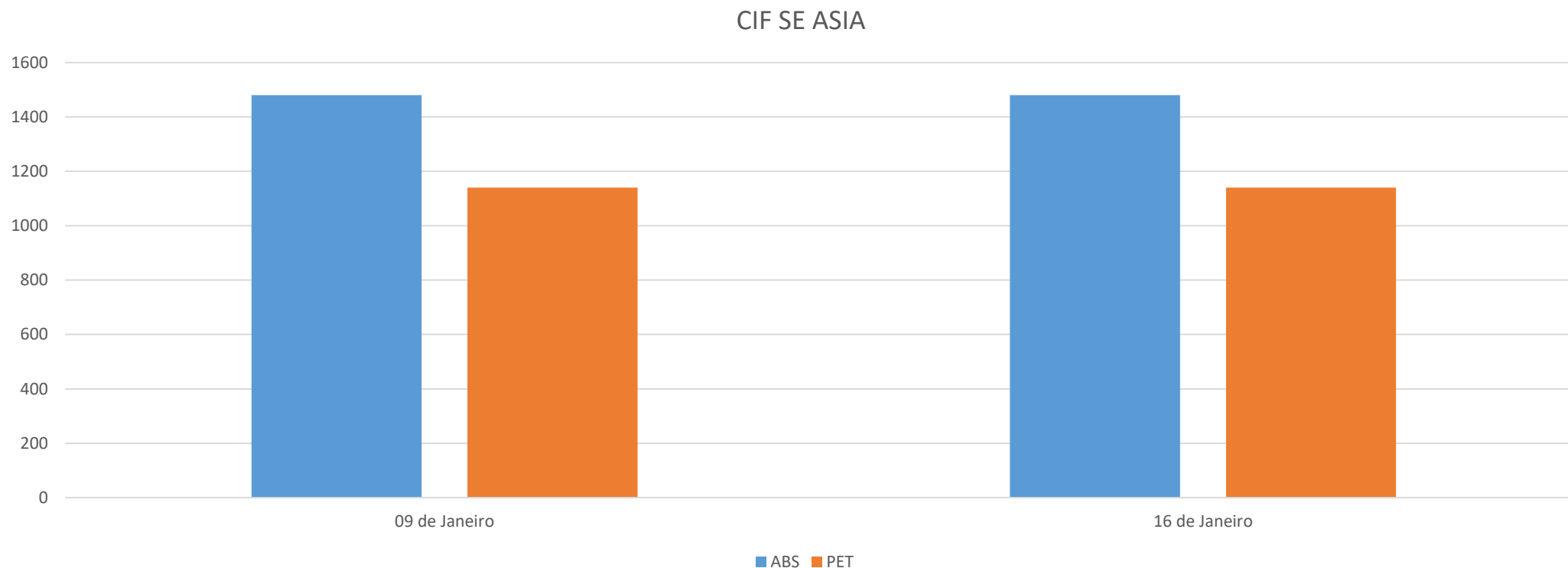
## **ABS (Houston)**

- Correção no indicador leva para faixa inferior, mas preços operam quase estáveis

## **PET - Bottle Grade**

- Fundamentos mantém preços estáveis demanda x oferta equilibradas

# ABS e PET Ásia



## Observações:

Cotação Internacional CIF SE Ásia - FOB

Handling Porto Origem : USD 50,00 / ton

Frete Internacional : USD 100,00 / ton

Seguro Internacional : 0,2%

Taxas no desembaraço: 6% (despachante-Siscomex-Capatazias-Despesas Portuárias-Frete Interno)

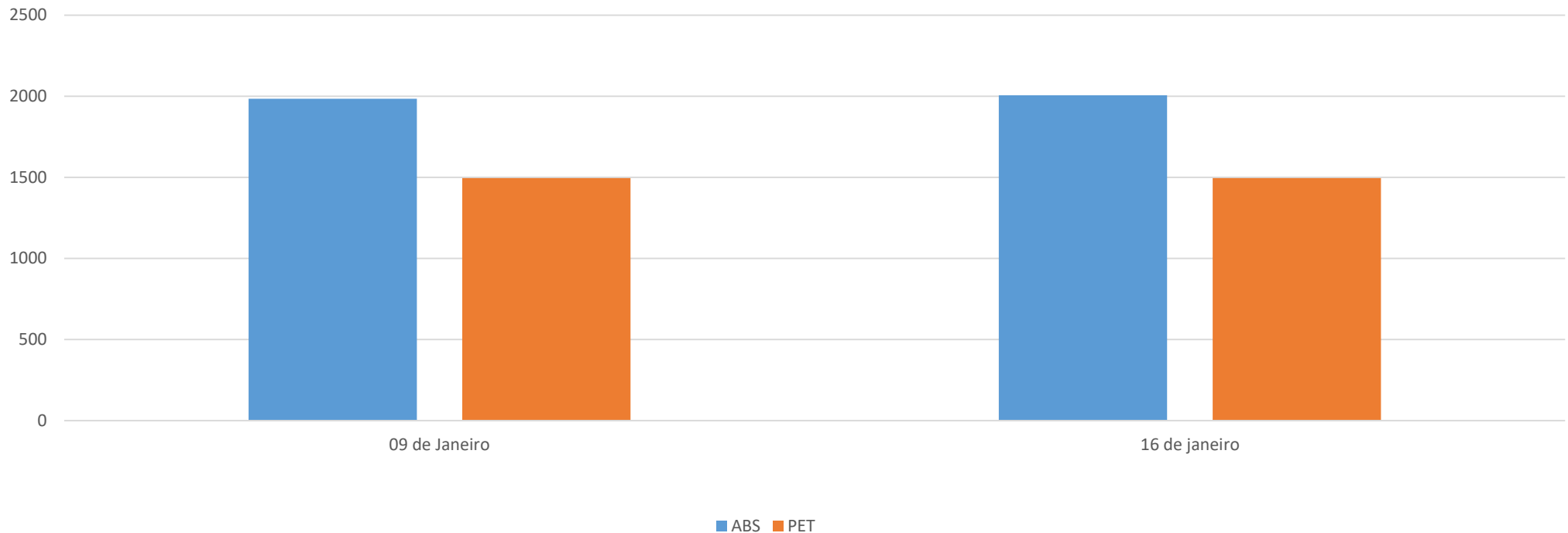
Imposto Importação : 14% - Nos casos PP / PVC consultar Tarifas Extras conforme origem

Impostos Nacionalização : ICMS (conforme o Estado e forma de importação) - IPI 5% - PIS 2,10% - COFINS 9,65%



# ABS e PET Houston

## FAZ HOUSTON



### Observações:

Cotação Internacional FAS Houston

Handling Porto Origem : USD 50,00 / ton

Frete Internacional : USD 80,00 / ton

Seguro Internacional : 0,2%

Taxas no desembaraço: 6% (despachante-Siscomex-Capatazias-Despesas Portuárias-Frete Interno)

Imposto Importação : 14% - Nos casos PP / PVC consultar Tarifas Extras conforme origem

Impostos Nacionalização : ICMS (conforme o Estado e forma de importação) - IPI 5% - PIS 2,10% - COFINS 9,65%

# ABS e PET– Preços Ásia

Preços Médios CIF SE Ásia USD / Ton		
Observar informações adicionais		
DATA	ABS	PET
09 de Janeiro	1480	1140
16 de Janeiro	1480	1140

# ABS e PET– Preços Houston

<b>Preços Médios Doméstico USA USD / ton</b>		
<b>Observar informações adicionais</b>		
<b>DATA</b>	<b>ABS</b>	<b>PET</b>
09 de Janeiro	1984	1495
16 de janeiro	2006	1495

*análise de mercados de*  
**MATÉRIAS-PRIMAS**

BOLETIM INFORMATIVO

Informações: Consultor André Castro