

▼  
Semana 5

*análise de mercados de*  
**MATÉRIAS-PRIMAS**

BOLETIM INFORMATIVO



# Análise de Mercados Semana 5 - Comentários

O presente relatório contém Planilhas e Gráficos da Análise de Mercados referentes à Semana 05, período de 28/01 a 01/02/2019.

## **GERAL**

- O cenário da Ásia não traz novidades além da incerteza quanto aos níveis de demanda que China apresentará final de Fevereiro - início Março. Além disso temos preços competitivos da região sendo ofertados na Am.Latina e um impacto de custos da Nafta associados ao Petróleo.
- As negociações de tarifas EUA - China também causam impactos nas expectativas de custos e demanda, uma tarifação mais agressiva de ambas as partes provoca desvio de comércio e afeta preços. Estas duas nações operam transações totais anuais de mais de USD 10 bilhões. Portanto atenções sempre voltadas a este assunto de forma recorrente.
- Nota-se uma certa limitação logística nas áreas exportadoras dos EUA onde a forte entrada de materiais transportados para ensaque e despacho está criando alguns gargalos.
- Preços de petróleo sofrem oscilações tanto no Brent como no WTI mas na média subiram na semana 2%.

## **BRASIL**

- Mercado opera com expectativas de manutenção de preços para Fevereiro nas principais resinas.
- Maior presença de ofertas Argentina na região devido menor consumo local.
- Há aumento de demanda no final de Janeiro principalmente nos segmentos de embalagens flexíveis e rígidas, expectativas de Fevereiro mais forte na indústria. Setor automotivo vem puxando indicadores..
- Após eventos na política o Dólar opera na casa dos R\$ 3,65.

# Análise de Mercados Semana 5 Polietilenos

## **Polietilenos (Ásia)**

- PE Baixa Densidade- Preços sobem levemente com operações Spot mas tendência incerta
- PE Baixa Densidade Linear-Preços sobem com pressão pontual de custos e demanda
- PE Alta Densidade - Baixos estoques e previsão consumo pós Feriados pressos sobem
- Etileno - Traders operam compras antes Feriado Chinês e preços sobem no Spot

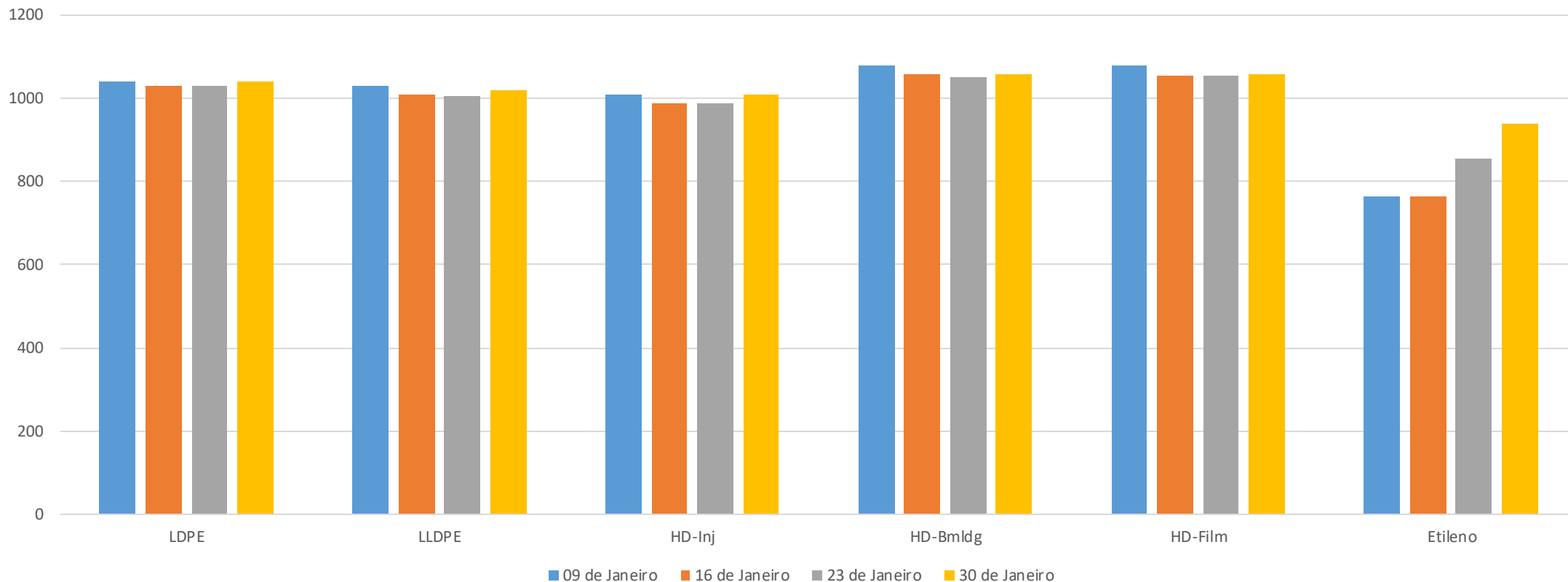
## **Polietilenos (Houston)**

- PE Baixa Densidade - Preços inalterados com boa oferta de materiais
- PE Baixa Densidade Linear - Manutenção de preços e volumes para exportação na semana
- PE Alta Densidade - Apesar dos anúncios de altas, mercado opera em queda com ampla disponibilidade
- Etileno - Vendas Spot de final de mês impactam indicador mas ainda há preocupações com oferta Fev

## **Polietilenos (América Latina)**

- Brasil preços apontam a manutenção para Fevereiro nos Polietilenos, porém algumas ofertas no mercado indicam uma possível alta

# Polietilenos Ásia



## Observações:

Cotação Internacional CIF SE Ásia - FOB

Handling Porto Origem : USD 50,00 / ton

Frete Internacional : USD 100,00 / ton

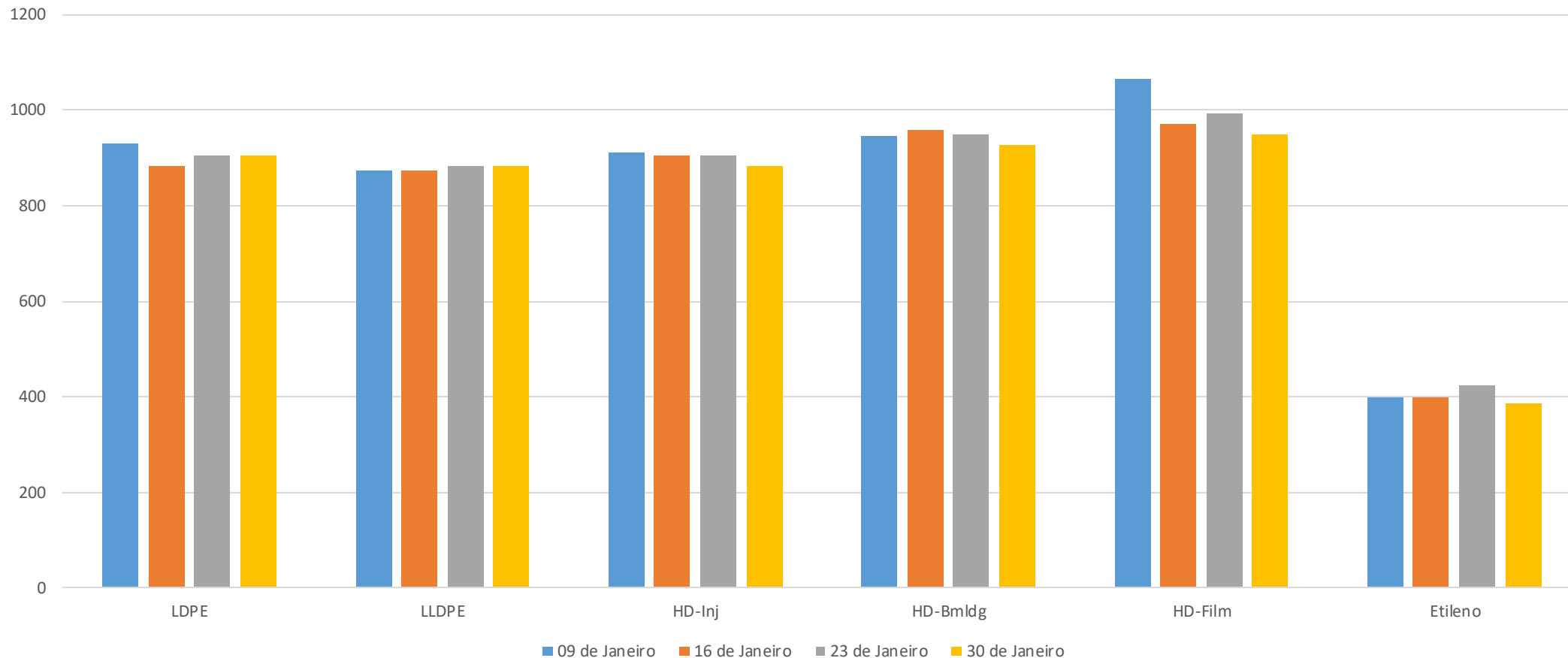
Seguro Internacional : 0,2%

Taxas no desembaraço: 6% (despachante-Siscomex-Capatazias-Despesas Portuárias-Frete Interno)

Imposto Importação : 14% - Nos casos PP / PVC consultar Tarifas Extras conforme origem

Impostos Nacionalização : ICMS (conforme o Estado e forma de importação) - IPI 5% - PIS 2,10% - COFINS 9,65%

# Polietilenos Houston



## Observações:

Cotação Internacional FAS Houston

Handling Porto Origem : USD 50,00 / ton

Frete Internacional : USD 80,00 / ton

Seguro Internacional : 0,2%

Taxas no desembaraço: 6% (despachante-Siscomex-Capatazias-Despesas Portuárias-Frete Interno)

Imposto Importação : 14% - Nos casos PP / PVC consultar Tarifas Extras conforme origem

Impostos Nacionalização : ICMS (conforme o Estado e forma de importação) - IPI 5% - PIS 2,10% - COFINS 9,65%

# Polietilenos – Preços Ásia

<b>Preços Médios CIF ASIA em USD / ton - Observar informações adicionais</b>						
<b>DATA</b>	<b>LDPE</b>	<b>LLDPE</b>	<b>HD-Inj</b>	<b>HD-Bmldg</b>	<b>HD-Film</b>	<b>Etileno</b>
09 de Janeiro	1040	1030	1010	1080	1080	765
16 de Janeiro	1030	1010	990	1060	1055	765
23 de Janeiro	1030	1005	990	1050	1055	855
30 de Janeiro	1040	1020	1010	1060	1060	940

# Polietilenos – Preços Houston

<b>Preços Médios FAS Houston em USD / ton - Observar informações adicionais</b>						
<b>DATA</b>	<b>LDPE</b>	<b>LLDPE</b>	<b>HD-Inj</b>	<b>HD-Bmldg</b>	<b>HD-Film</b>	<b>Etileno</b>
09 de Janeiro	930	875	910	945	1065	400
16 de Janeiro	882	875	904	959	970	400
23 de Janeiro	904	882	904	948	992	424
30 de Janeiro	904	882	882	926	948	385

# Análise de Mercados Semana 5 Polipropileno

## **Polipropileno (Ásia)**

- Preços inalterados na semana tendência incerta com China menor demanda
- Propeno - Preços caem com oferta maior e expectativas novas plantas

## **Polipropileno (Houston)**

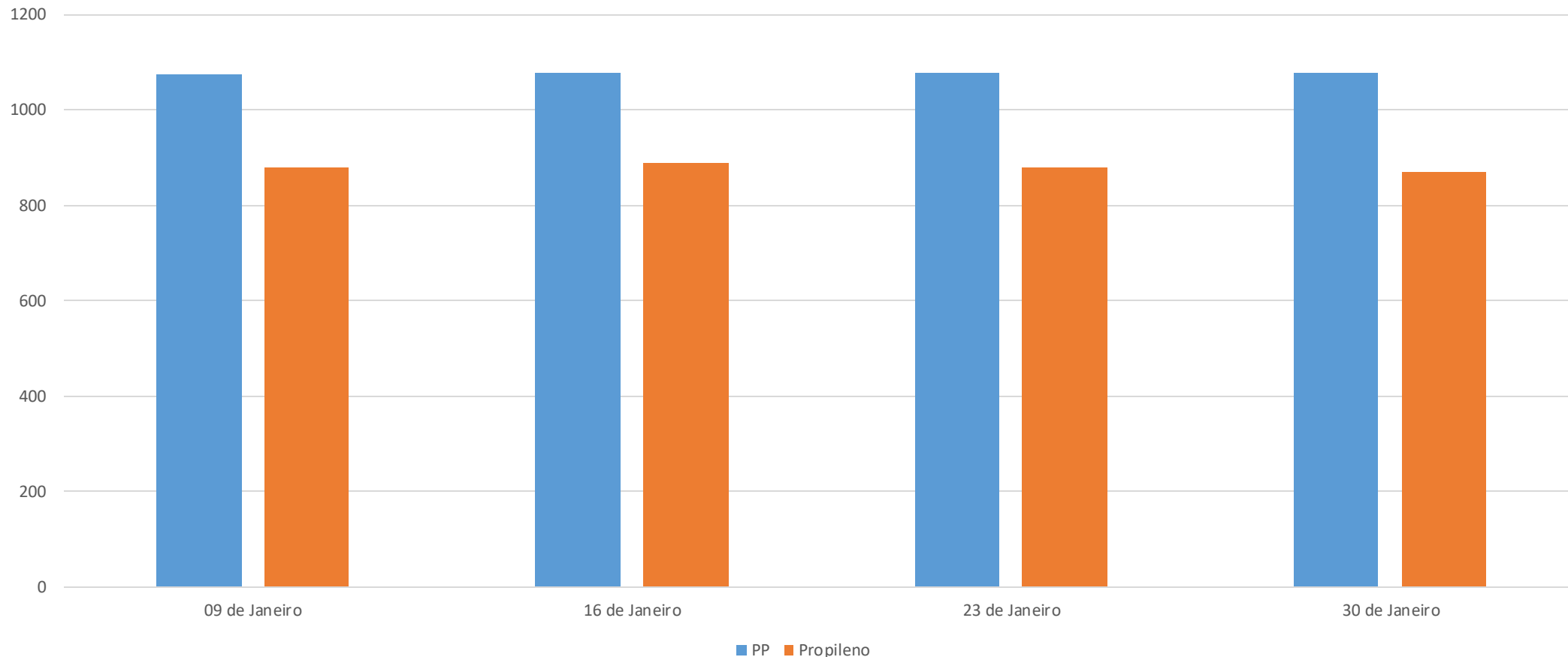
- Continuam limitações na oferta de exportações preços sobem
- Propeno - Leve alta no Propeno com pressão nos custos sazonais

## **Polipropileno (Am. Latina)**

- Preços na região se mantêm estáveis na semana



# Polipropileno Ásia



## Observações:

Cotação Internacional CFR SE Ásia - FOB

Handling Porto Origem : USD 50,00 / ton

Frete Internacional : USD 100,00 / ton

Seguro Internacional : 0,2%

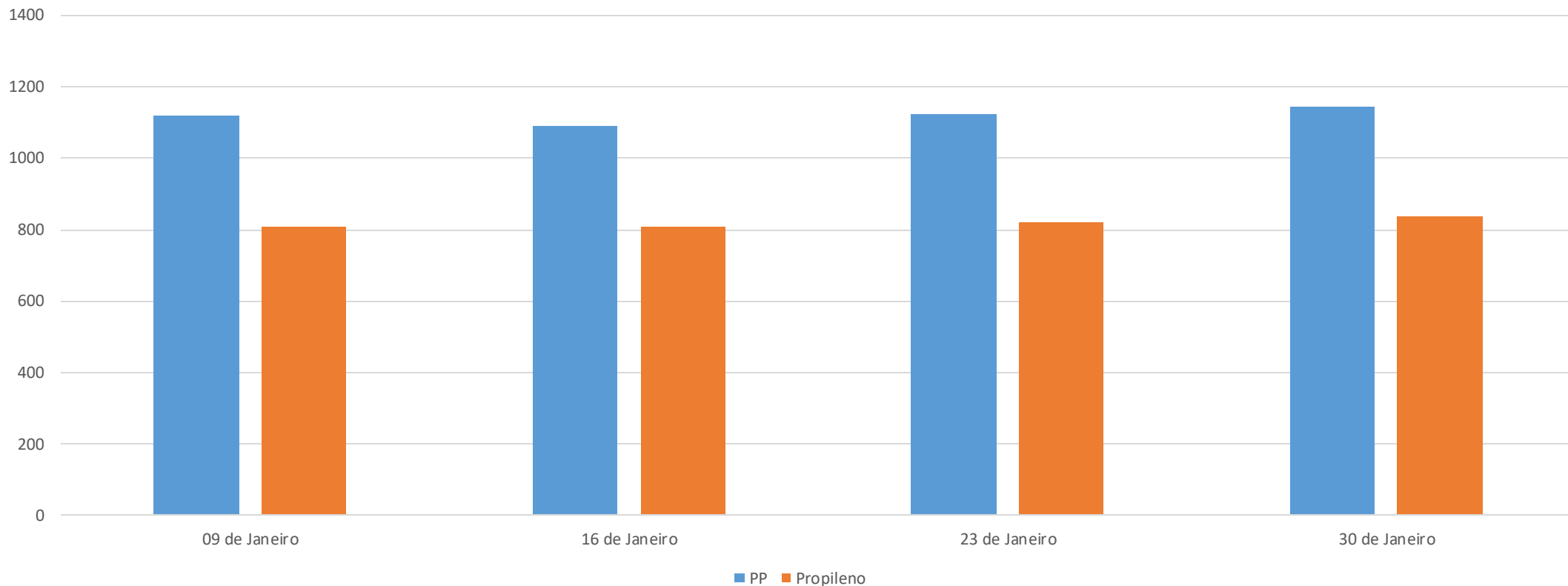
Taxas no desembaraço: 6% (despachante-Siscomex-Capatazias-Despesas Portuárias-Frete Interno)

Imposto Importação : 14% - Nos casos PP / PVC consultar Tarifas Extras conforme origem

Impostos Nacionalização : ICMS (conforme o Estado e forma de importação) - IPI 5% - PIS 2,10% - COFINS

# Polipropileno Houston

Título do Gráfico



## Observações:

Cotação Internacional FAS Houston

Handling Porto Origem : USD 50,00 / ton

Frete Internacional : USD 80,00 / ton

Seguro Internacional : 0,2%

Taxas no desembaraço: 6% (despachante-Siscomex-Capatazias-Despesas Portuárias-Frete Interno)

Imposto Importação : 14% - Nos casos PP / PVC consultar Tarifas Extras conforme origem

Impostos Nacionalização : ICMS (conforme o Estado e forma de importação) - IPI 5% - PIS 2,10% - COFINS 9,65%

# Polipropileno – Preços Ásia

**Preços Médios CIF ASIA em USD / ton**

**Observar informações adicionais**

<b>DATA</b>	<b>PP</b>	<b>Propileno</b>
09 de Janeiro	1075	880
16 de Janeiro	1080	890
23 de Janeiro	1080	880
30 de Janeiro	1080	870

# Polipropileno – Preços Houston

<b>Preços Médios FAS Houston em USD / ton</b>		
<b>Observar informações adicionais</b>		
<b>DATA</b>	<b>PP</b>	<b>Propileno</b>
09 de Janeiro	1120	810
16 de Janeiro	1091	810
23 de Janeiro	1124	821
30 de Janeiro	1146	837

# Análise de Mercados Semana 5 Poliestireno

## **Poliestireno (Ásia)**

- Semana de demanda fraca, expectativa reversão somente após Feriados China
- Estireno - Sem novidades na oferta x demanda estabilidade na semana

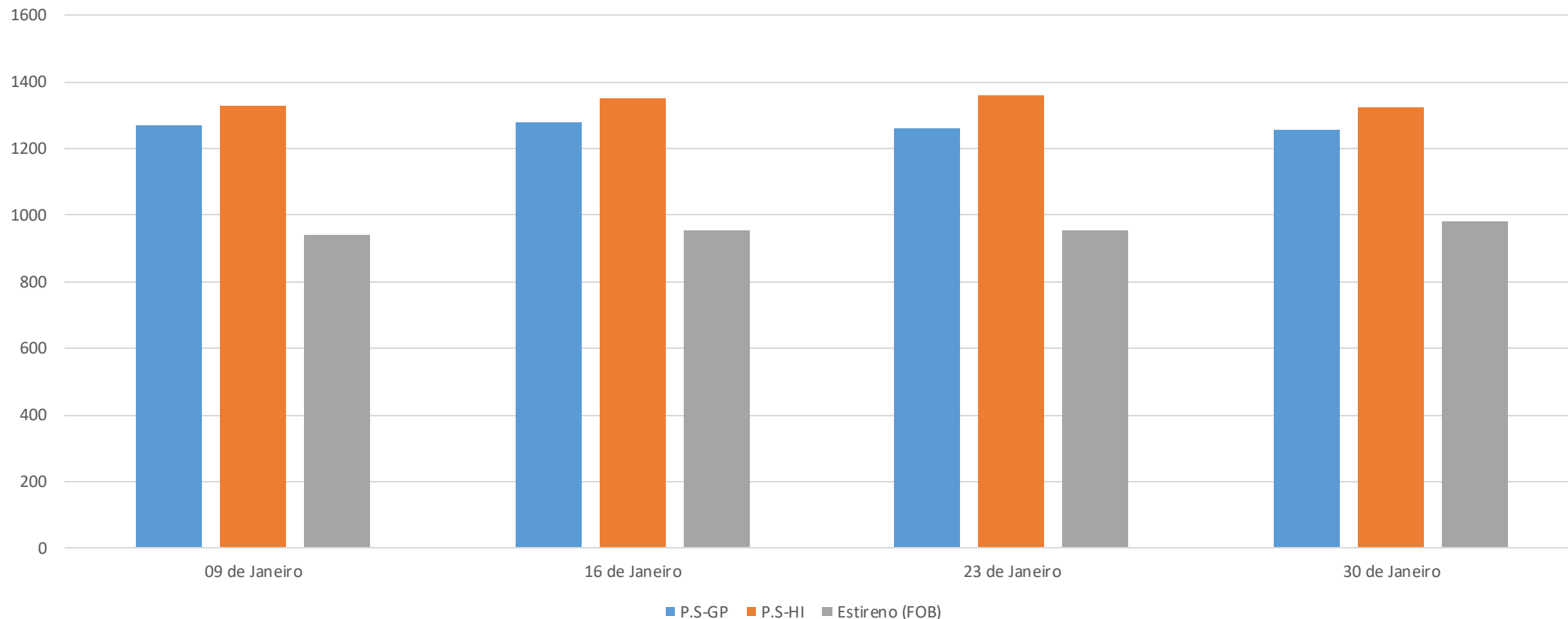
## **Poliestireno (Houston)**

- Mercado pressionado com custos apresenta altas

## **Poliestireno (Am. Latina)**

- Brasil : Semana opera estável mas há espaço para mudança de tendência
- Estireno - Preços sobem com expectativas parada de planta e custo Benzeno

# Poliestireno Ásia



## Observações:

Cotação Internacional SE CFR Ásia – FOB

Handling Porto Origem : USD 50,00 / ton

Frete Internacional : USD 100,00 / ton

Seguro Internacional : 0,2%

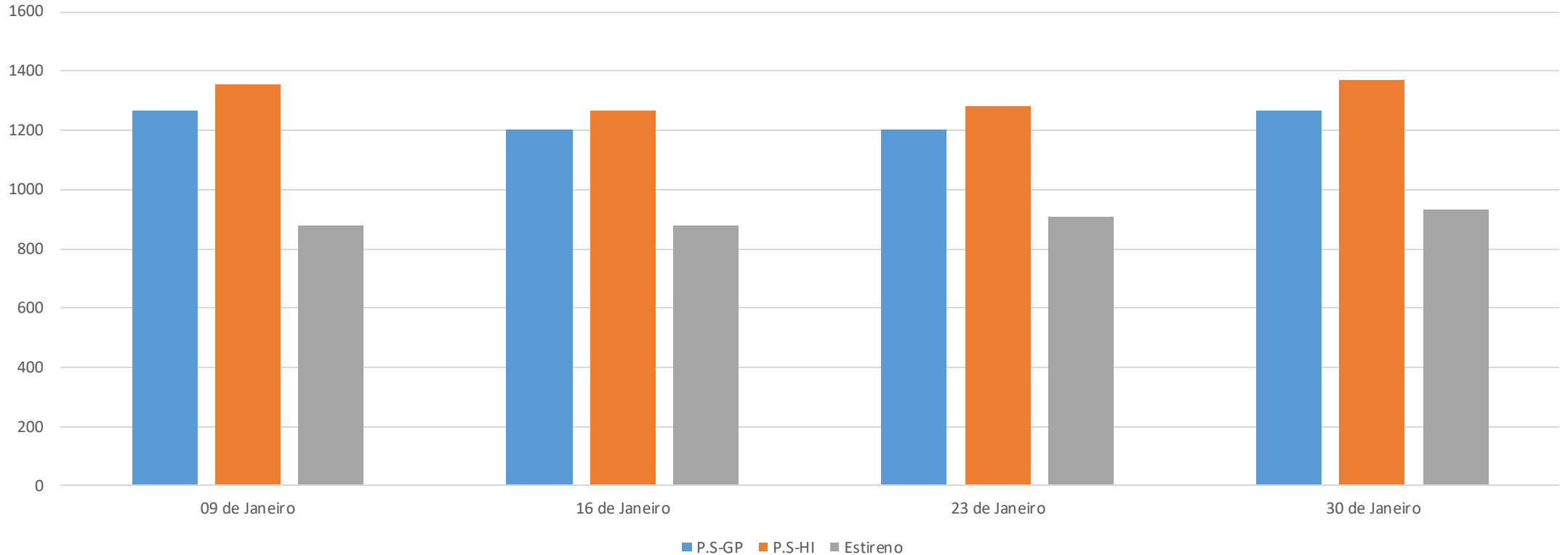
Taxas no desembaraço: 6% (despachante-Siscomex-Capatazias-Despesas Portuárias-Frete Interno)

Imposto Importação : 14% - Nos casos PP / PVC consultar Tarifas Extras conforme origem

Impostos Nacionalização : ICMS (conforme o Estado e forma de importação) - IPI 5% - PIS 2,10% - COFINS 9,65%

# Poliestireno Houston

Título do Gráfico



## Observações:

Cotação Internacional FAS Houston

Handling Porto Origem : USD 50,00 / ton

Frete Internacional : USD 80,00 / ton

Seguro Internacional : 0,2%

Taxas no desembaraço: 6% (despachante-Siscomex-Capatazias-Despesas Portuárias-Frete Interno)

Imposto Importação : 14% - Nos casos PP / PVC consultar Tarifas Extras conforme origem

Impostos Nacionalização : ICMS (conforme o Estado e forma de importação) - IPI 5% - PIS 2,10% - COFINS 9,65%

# Poliestireno – Preços Ásia

**Preços Médios CFR SE ASIA em USD / ton**

**Observar informações adicionais**

<b>DATA</b>	<b>P.S-GP</b>	<b>P.S-HI</b>	<b>Estireno (FOB)</b>
09 de Janeiro	1270	1330	941
16 de Janeiro	1280	1350	956
23 de Janeiro	1260	1360	956
30 de Janeiro	1255	1325	982



# Poliestireno – Preços Houston

## Preços Médios FAS Houston em USD / ton

Observar informações adicionais

<b>DATA</b>	<b>P.S-GP</b>	<b>P.S-HI</b>	<b>Estireno</b>
09 de Janeiro	1268	1356	878
16 de Janeiro	1202	1268	879
23 de Janeiro	1202	1280	910
30 de Janeiro	1268	1367	934

# Análise de Mercados Semana 5 PVC

## **PVC (Ásia)**

- Melhor consumo China mas preços ainda não respondem ficam estáveis

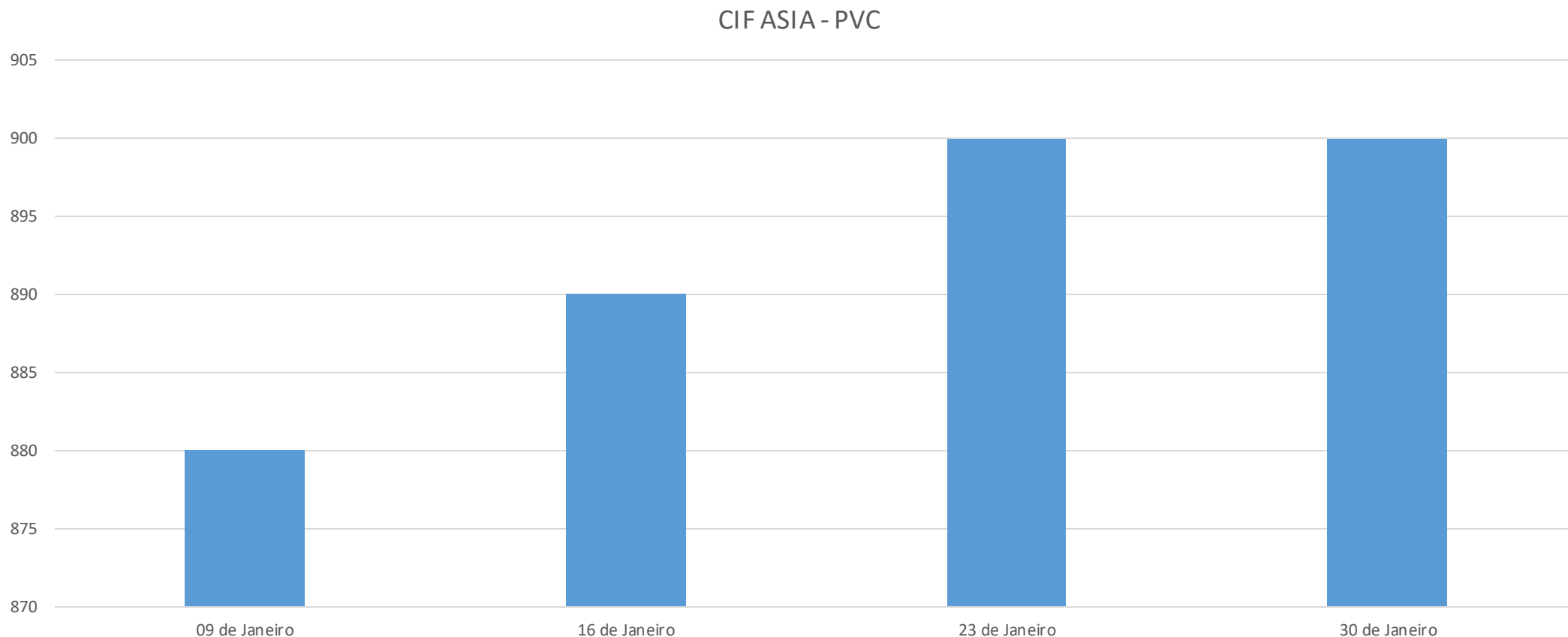
## **PVC (Houston)**

- Preço estável na semana mas mercado testa patamar maior. Limitações logísticas podem afetar custos

## **PVC (Am. Latina)**

- Brasil - Preços também estáveis demanda fraca

# PVC Ásia



## Observações:

Am.Latina-Cotação Internacional SE CFR Ásia – FOB

Handling Porto Origem : USD 50,00 / ton

Frete Internacional : USD 100,00 / ton

Seguro Internacional : 0,2%

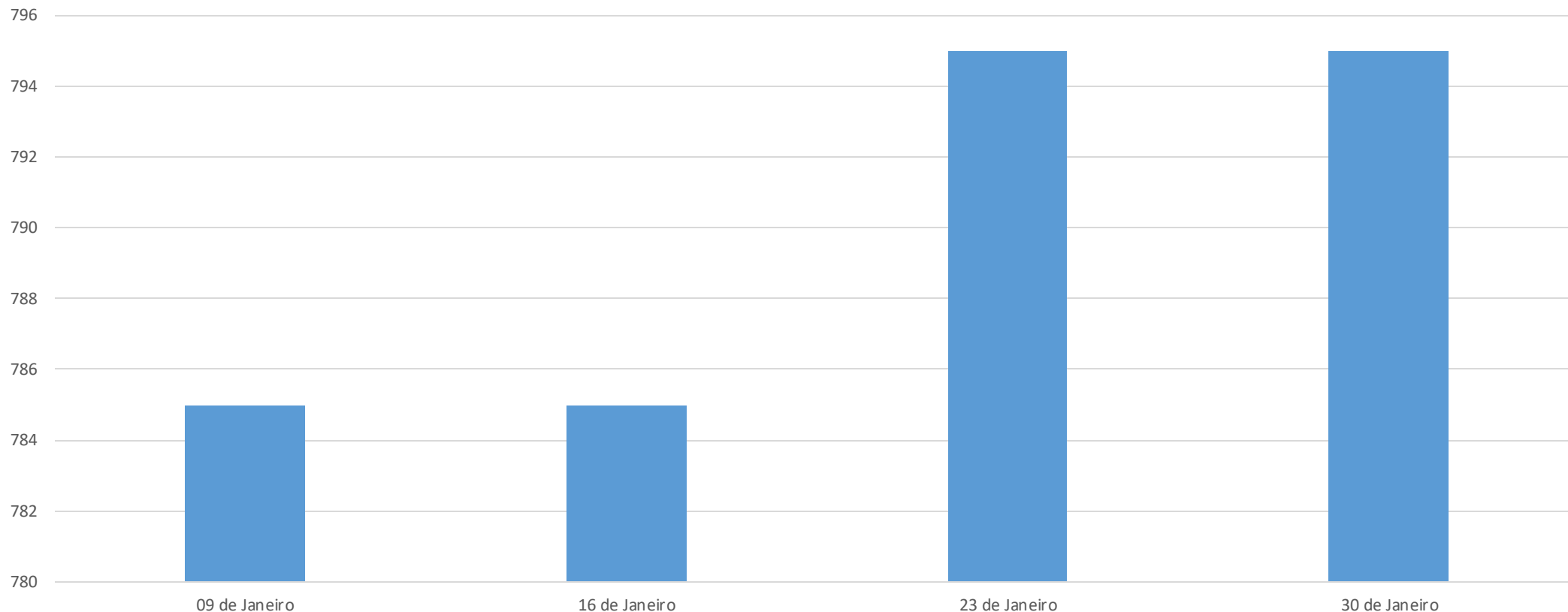
Taxas no desembaraço: 6% (despachante-Siscomex-Capatazias-Despesas Portuárias-Frete Interno)

Imposto Importação : 14% - Nos casos PP / PVC consultar Tarifas Extras conforme origem

Impostos Nacionalização : ICMS (conforme o Estado e forma de importação) - IPI 5% - PIS 2,10% - COFINS 9,65%

# PVC Houston

FAZ HOUSTON - PVC



**Observações:**

Cotação Internacional FAS Houston

Handling Porto Origem : USD 50,00 / ton

Frete Internacional : USD 80,00 / ton

Seguro Internacional : 0,2%

Taxas no desembaraço: 6% (despachante-Siscomex-Capatazias-Despesas Portuárias-Frete Interno)

Imposto Importação : 14% - Nos casos PP / PVC consultar Tarifas Extras conforme origem

Impostos Nacionalização : ICMS (conforme o Estado e forma de importação) - IPI 5% - PIS 2,10% - COFINS 9,65%

# PVC – Preços Ásia

<b>Preços Médios CFR SE ASIA em USD / ton</b>	
<b>Observar informações adicionais</b>	
<b>DATA</b>	<b>PVC</b>
09 de Janeiro	880
16 de Janeiro	890
23 de Janeiro	900
30 de Janeiro	900

# PVC – Preços Houston

## Preços Médios FAS Houston em USD / ton

Observar informações adicionais

<b>DATA</b>	<b>PVC</b>
09 de Janeiro	785
16 de Janeiro	785
23 de Janeiro	795
30 de Janeiro	795

# Análise de Mercados Semana 5 ABS e PET

## **ABS (Ásia)**

- Interesse de compras cai na semana e preços estabilizam

## **PET - Bottle Grade**

- Sem alterações nos fundamentos, preços operam estáveis

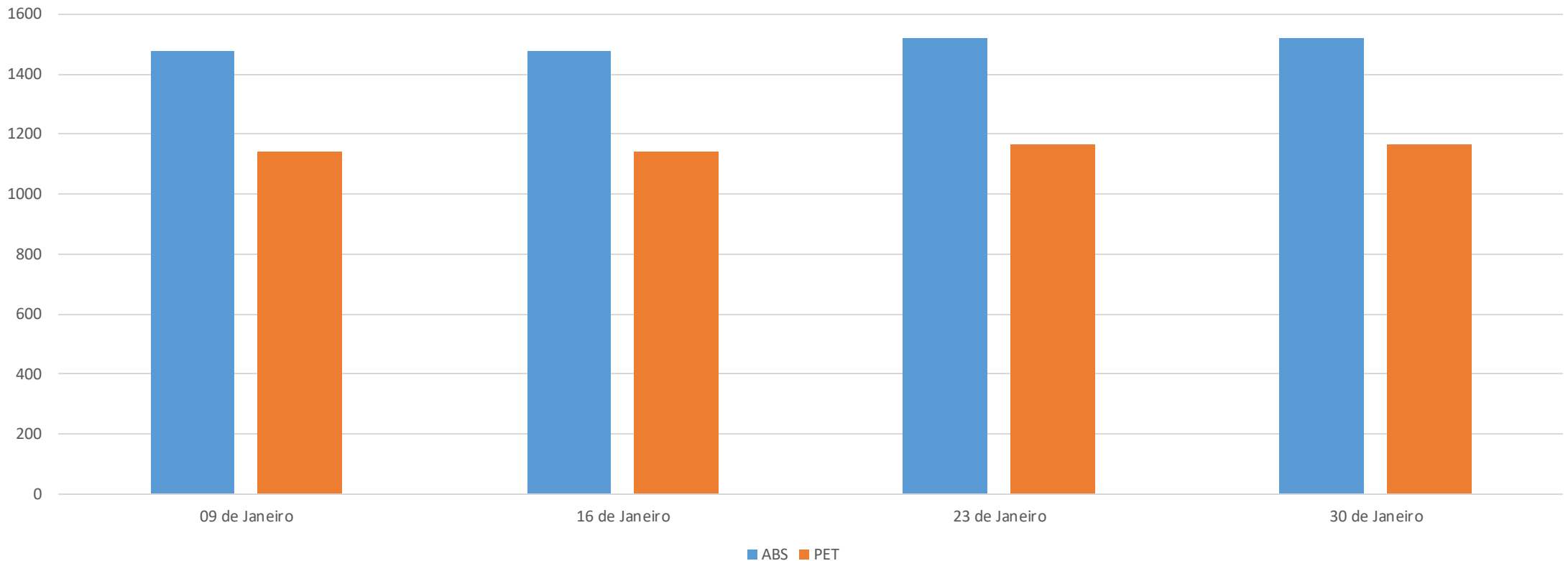
## **ABS (Houston)**

- Manutenção de preços no ABS observa petróleo para as próximas semanas

## **PET - Bottle Grade**

- Trajetória de alta com impacto de custos preços sobem

# ABS e PET Ásia



## Observações:

Cotação Internacional CIF SE Ásia – FOB

Handling Porto Origem : USD 50,00 / ton

Frete Internacional : USD 100,00 / ton

Seguro Internacional : 0,2%

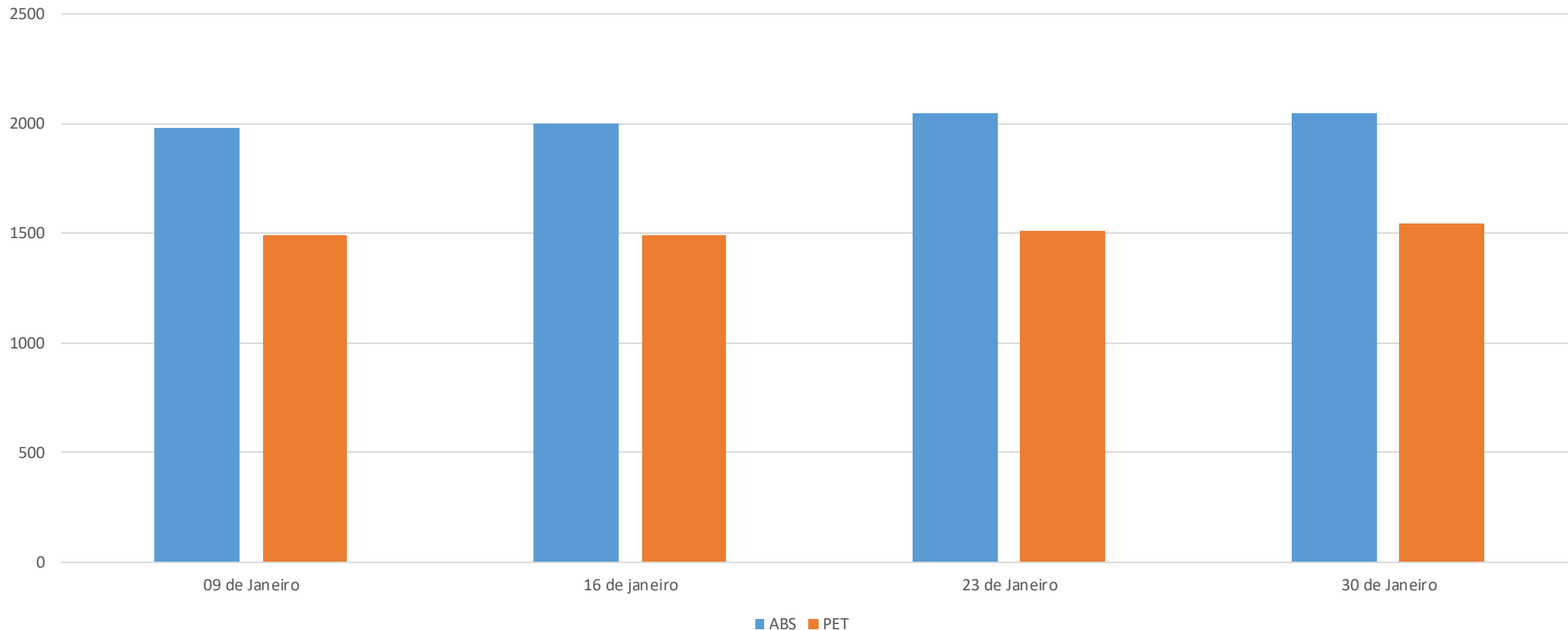
Taxas no desembaraço: 6% (despachante-Siscomex-Capatazias-Despesas Portuárias-Frete Interno)

Imposto Importação : 14% - Nos casos PP / PVC consultar Tarifas Extras conforme origem

Impostos Nacionalização : ICMS (conforme o Estado e forma de importação) - IPI 5% - PIS 2,10% - COFINS 9,65%



# ABS e PET Houston



## Observações:

Cotação Internacional FAS Houston

Handling Porto Origem : USD 50,00 / ton

Frete Internacional : USD 80,00 / ton

Seguro Internacional : 0,2%

Taxas no desembaraço: 6% (despachante-Siscomex-Capatazias-Despesas Portuárias-Frete Interno)

Imposto Importação : 14% - Nos casos PP / PVC consultar Tarifas Extras conforme origem

Impostos Nacionalização : ICMS (conforme o Estado e forma de importação) - IPI 5% - PIS 2,10% - COFINS 9,65%

# ABS e PET– Preços Ásia

Preços Médios CIF SE Ásia USD / Ton		
<b>Observar informações adicionais</b>		
<b>DATA</b>	<b>ABS</b>	<b>PET</b>
09 de Janeiro	1480	1140
16 de Janeiro	1480	1140
23 de Janeiro	1520	1165
30 de Janeiro	1520	1165

# ABS e PET– Preços Houston

<b>Preços Médios Doméstico USA USD / ton</b>		
<b>Observar informações adicionais</b>		
<b>DATA</b>	<b>ABS</b>	<b>PET</b>
09 de Janeiro	1984	1495
16 de janeiro	2006	1495
23 de Janeiro	2050	1510
30 de Janeiro	2050	1543

*análise de mercados de*  
**MATÉRIAS-PRIMAS**

BOLETIM INFORMATIVO

Informações: Consultor André Castro