

▼  
Semana 6 e 7

*análise de mercados de*  
**MATÉRIAS-PRIMAS**

BOLETIM INFORMATIVO



# Análise de Mercados Semana 6 e 7 - Comentários

O presente relatório contém Planilhas e Gráficos da Análise de Mercados referentes à semanas 06 e 07 - 2019 CONSOLIDADO período de 11/02 a 15/02/2019.

**OBS.:** Estaremos revisando o layout do Relatório para introduzir dados e melhoras nas próximas semanas, o que pode resultar em alguns atrasos.

## **GERAL**

- Ainda sobre influência do período de Feriados na Ásia temos pouca ou nada de variações na região. Entretanto alguns estudos revelam uma certa expectativa de melhora nos consumos após este período, o que poderia ir indicando alguma pressão em preços nas resinas.
- O Petróleo opera na faixa superior aos USD 60,00 mas com variações semanais.
- Nos EUA o cenário de traz poucas alterações, algumas quedas e vemos muita expectativa quanto a Março que representa a saída da temporada de inverno, o que normalmente significa maior estabilidade nos preços de resinas.
- Continuam os gargalos logísticos na exportações de resinas ( Polietilenos ) nos EUA, inclusive impactando em preços.
- O cenário da guerra de tarifas EUA x China continua indefinido.

## **BRASIL**

- No Brasil e região Fevereiro operou com algumas quedas nas principais resinas, mas tendem a ficar estáveis para o restante do mês.
- O volume de material ofertado na importação para o Brasil continua consistente.
- O dólar ronda a faixa dos R\$ 3,70 o que tira pressão dos preços importados.
- Em termos de demanda Fevereiro não apresenta grandes melhoras frente a Janeiro.

# Análise de Mercados Semana 6 e 7 Polietilenos

## **Polietilenos (Ásia)**

- PE Baixa Densidade- Leve aumento com expectativas maior demanda final Fevereiro
- PE Baixa Densidade Linear-Preços inalterados devido baixa atividade dos Traders neste período
- PE Alta Densidade - Praticamente estáveis sem alterações no fluxo e demanda
- Etileno - Mercado reporta alta demanda no Spot China prevendo retomada consumo

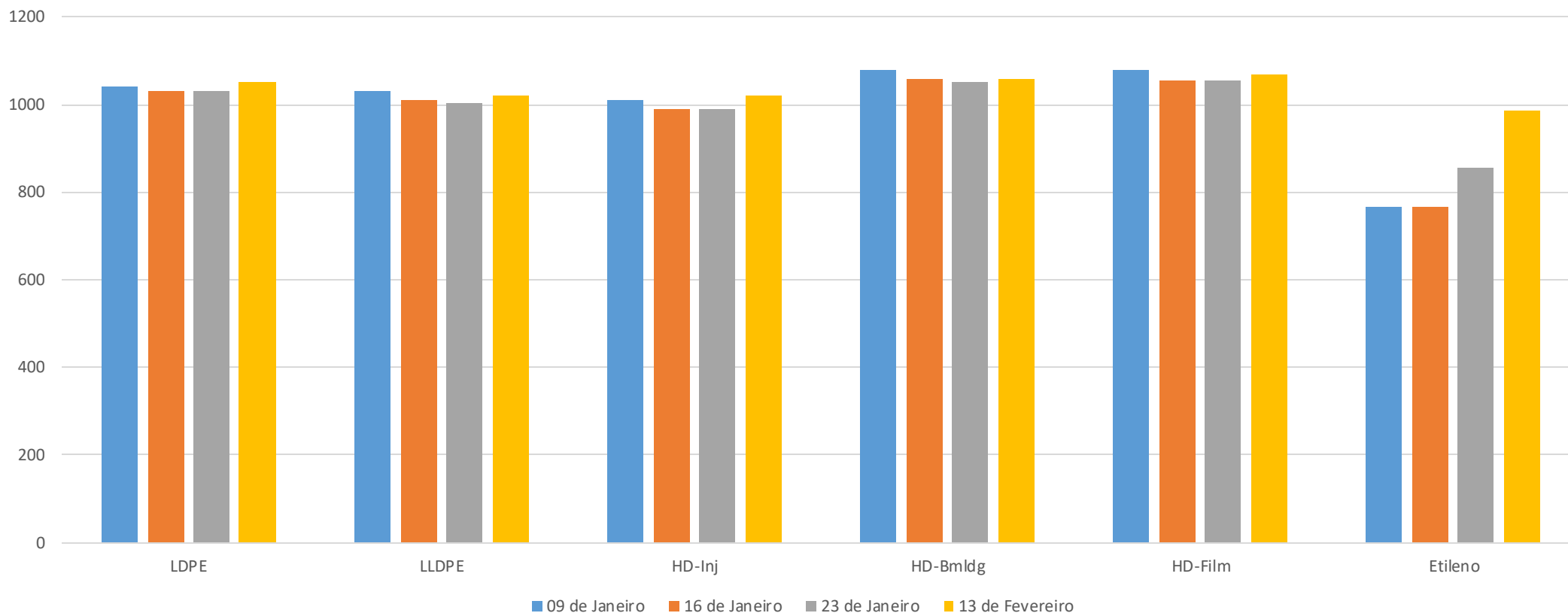
## **Polietilenos (Houston)**

- PE Baixa Densidade - Mercado um pouco melhor, aumento de custos logísticos preços sobem
- PE Baixa Densidade Linear - Produtores forçam altas em Fevereiro mas há pouco espaço para sustentar
- PE Alta Densidade - O HD opera mais alto nas últimas duas semanas com produtores buscando margens
- Etileno - Contratos Fevereiro rumam para baixo, ampla oferta e resinas consumo pareho preços caem

## **Polietilenos (América Latina)**

- Brasil e região preços Fevereiro em leve baixa.

# Polietilenos Ásia



## Observações:

AM.Latina - Cotação Internacional CIF SE Ásia - FOB

Handling Porto Origem : USD 50,00 / ton

Frete Internacional : USD 100,00 / ton

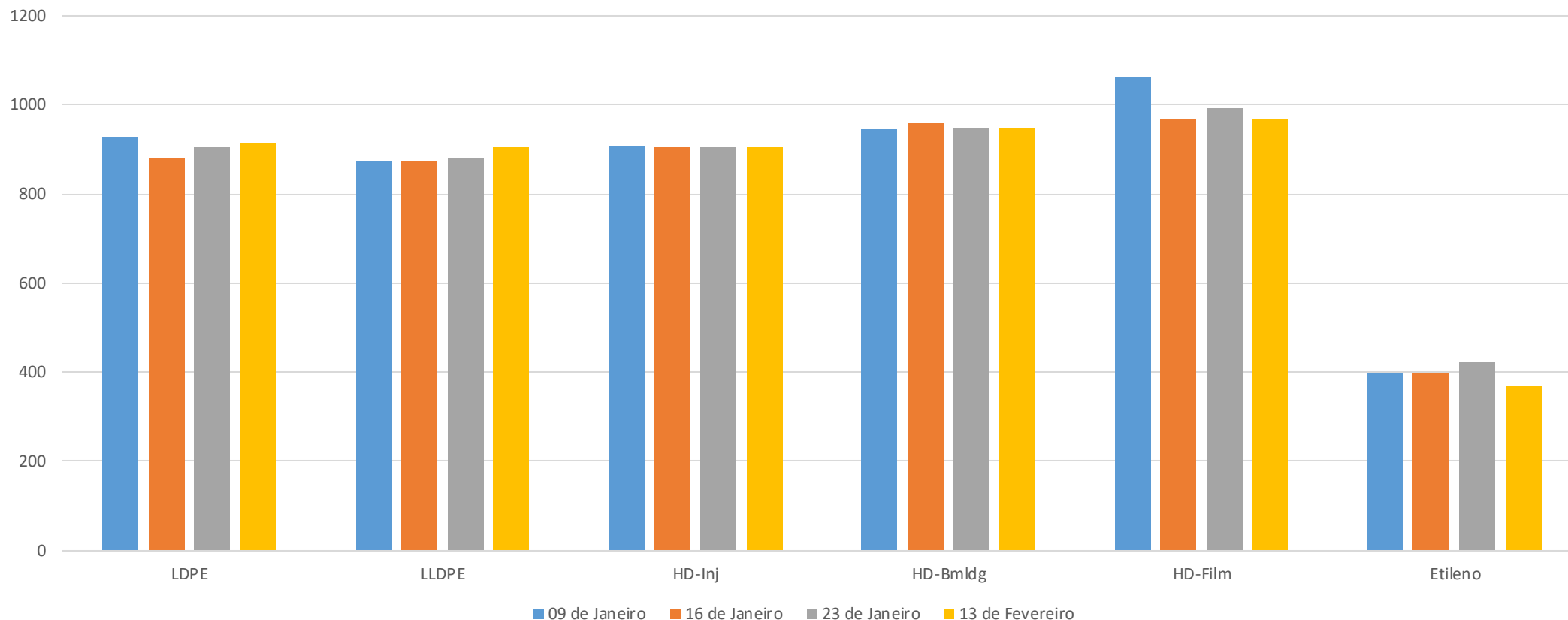
Seguro Internacional : 0,2%

Taxas no desembaraço: 6% (despachante-Siscomex-Capatazias-Despesas Portuárias-Frete Interno)

Imposto Importação : 14% - Nos casos PP / PVC consultar Tarifas Extras conforme origem

Impostos Nacionalização : ICMS (conforme o Estado e forma de importação) - IPI 5% - PIS 2,10% - COFINS 9,65%

# Polietilenos Houston



## Observações:

Cotação Internacional FAS Houston

Handling Porto Origem : USD 50,00 / ton

Frete Internacional : USD 80,00 / ton

Seguro Internacional : 0,2%

Taxas no desembaraço: 6% (despachante-Siscomex-Capatazias-Despesas Portuárias-Frete Interno)

Imposto Importação : 14% - Nos casos PP / PVC consultar Tarifas Extras conforme origem

Impostos Nacionalização : ICMS (conforme o Estado e forma de importação) - IPI 5% - PIS 2,10% - COFINS 9,65%

# Polietilenos – Preços Ásia

<b>Preços Médios CIF ASIA em USD / ton - Observar informações adicionais</b>						
<b>DATA</b>	<b>LDPE</b>	<b>LLDPE</b>	<b>HD-Inj</b>	<b>HD-Bmldg</b>	<b>HD-Film</b>	<b>Etileno</b>
09 de Janeiro	1040	1030	1010	1080	1080	765
16 de Janeiro	1030	1010	990	1060	1055	765
23 de Janeiro	1030	1005	990	1050	1055	855
30 de Janeiro	1040	1020	1010	1060	1060	940
06 de Fevereiro	1040	1020	1020	1060	1060	985
13 de Fevereiro	1050	1020	1020	1060	1070	985

# Polietilenos – Preços Houston

<b>Preços Médios FAS Houston em USD / ton - Observar informações adicionais</b>						
<b>DATA</b>	<b>LDPE</b>	<b>LLDPE</b>	<b>HD-Inj</b>	<b>HD-Bmldg</b>	<b>HD-Film</b>	<b>Etileno</b>
09 de Janeiro	930	875	910	945	1065	400
16 de Janeiro	882	875	904	959	970	400
23 de Janeiro	904	882	904	948	992	424
30 de Janeiro	904	882	882	926	948	385
06 de Fevereiro	904	904	904	948	970	380
13 de Fevereiro	915	904	904	948	970	369

# Análise de Mercados Semana 6 e 7 Polipropileno

## **Polipropileno (Ásia)**

- Preços inalterados na semana tendência incerta com China menor demanda
- Propeno - Preços operam estáveis aguardam tendência de compras

## **Polipropileno (Houston)**

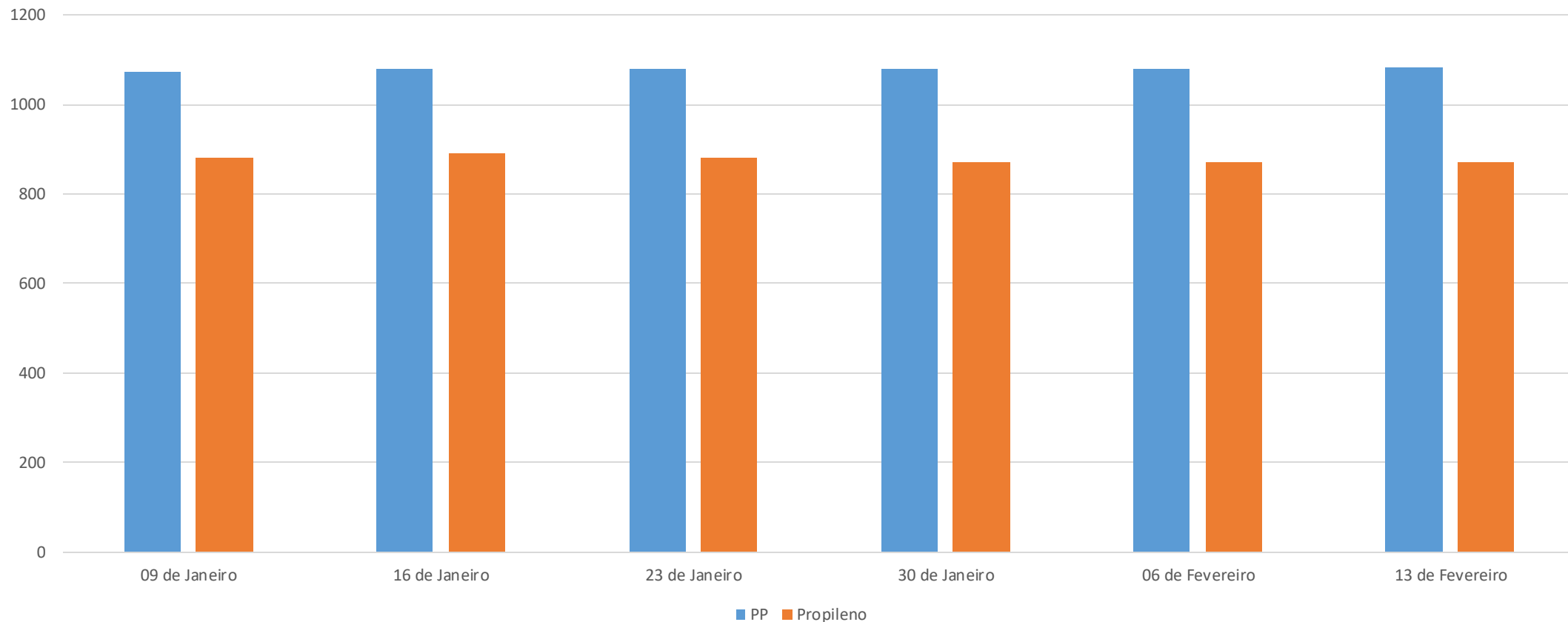
- Preços cedem frente a baixa de custos e demanda estável
- Propeno - Ampla oferta e estoques consistentes preços caem

## **Polipropileno (Am. Latina)**

- Brasil : Preços operam estáveis na semana mas caíram início Fev



# Polipropileno Ásia



## Observações:

Am.Latina - Cotação Internacional CFR SE Ásia - FOB

Handling Porto Origem : USD 50,00 / ton

Frete Internacional : USD 100,00 / ton

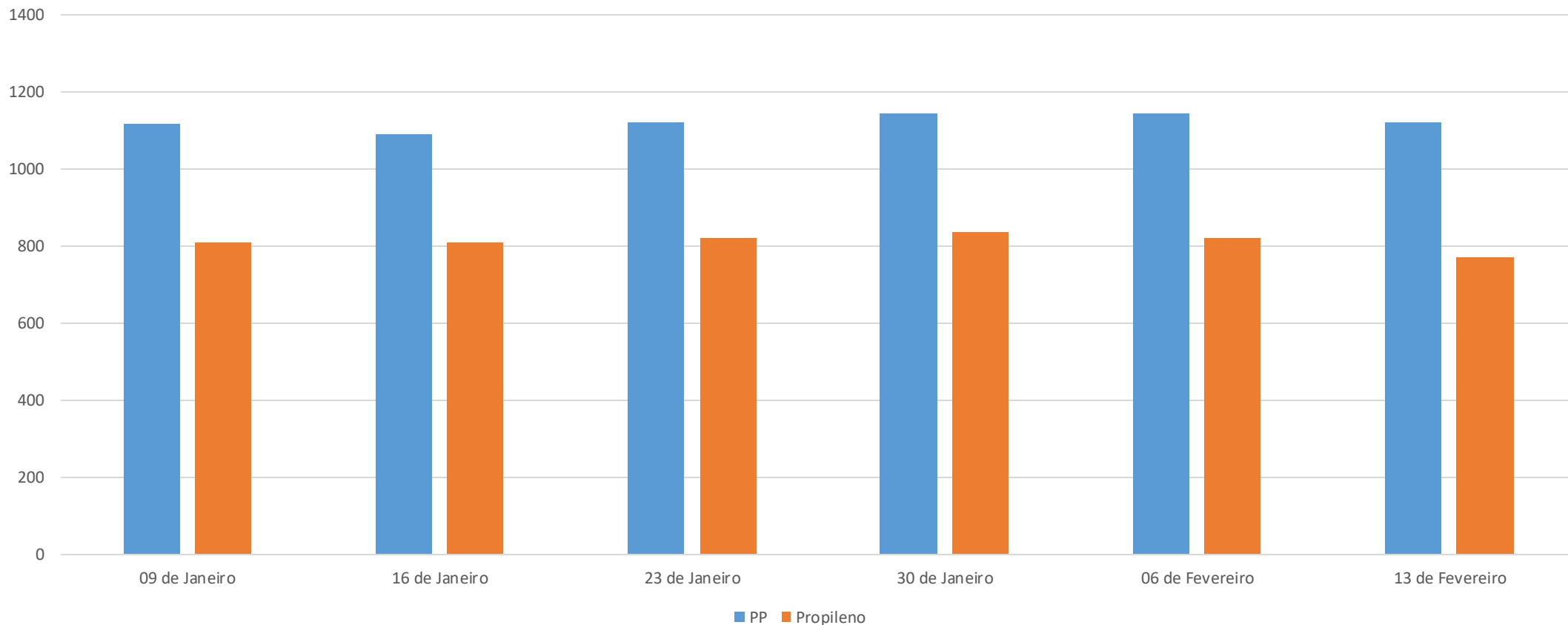
Seguro Internacional : 0,2%

Taxas no desembaraço: 6% (despachante-Siscomex-Capatazias-Despesas Portuárias-Frete Interno)

Imposto Importação : 14% - Nos casos PP / PVC consultar Tarifas Extras conforme origem

Impostos Nacionalização : ICMS (conforme o Estado e forma de importação) - IPI 5% - PIS 2,10% - COFINS 9,65%

# Polipropileno Houston



## Observações:

Cotação Internacional FAS Houston

Handling Porto Origem : USD 50,00 / ton

Frete Internacional : USD 80,00 / ton

Seguro Internacional : 0,2%

Taxas no desembaraço: 6% (despachante-Siscomex-Capatazias-Despesas Portuárias-Frete Interno)

Imposto Importação : 14% - Nos casos PP / PVC consultar Tarifas Extras conforme origem

Impostos Nacionalização : ICMS (conforme o Estado e forma de importação) - IPI 5% - PIS 2,10% - COFINS 9,65%

# Polipropileno – Preços Ásia

<b>Preços Médios CIF ASIA em USD / ton</b>		
<b>Observar informações adicionais</b>		
<b>DATA</b>	<b>PP</b>	<b>Propileno</b>
09 de Janeiro	1075	880
16 de Janeiro	1080	890
23 de Janeiro	1080	880
30 de Janeiro	1080	870
06 de Fevereiro	1080	870
13 de Fevereiro	1085	870

# Polipropileno – Preços Houston

## Preços Médios FAS Houston em USD / ton

Observar informações adicionais

<b>DATA</b>	<b>PP</b>	<b>Propileno</b>
09 de Janeiro	1120	810
16 de Janeiro	1091	810
23 de Janeiro	1124	821
30 de Janeiro	1146	837
06 de Fevereiro	1146	821
13 de Fevereiro	1124	771

# Análise de Mercados Semana 6 e 7 Poliestireno

## **Poliestireno (Ásia)**

- Aumento do Estireno ainda não refletiu no P S, observar retorno China
- Estireno - Expectativas em torno de melhores consumos China pressionam preços

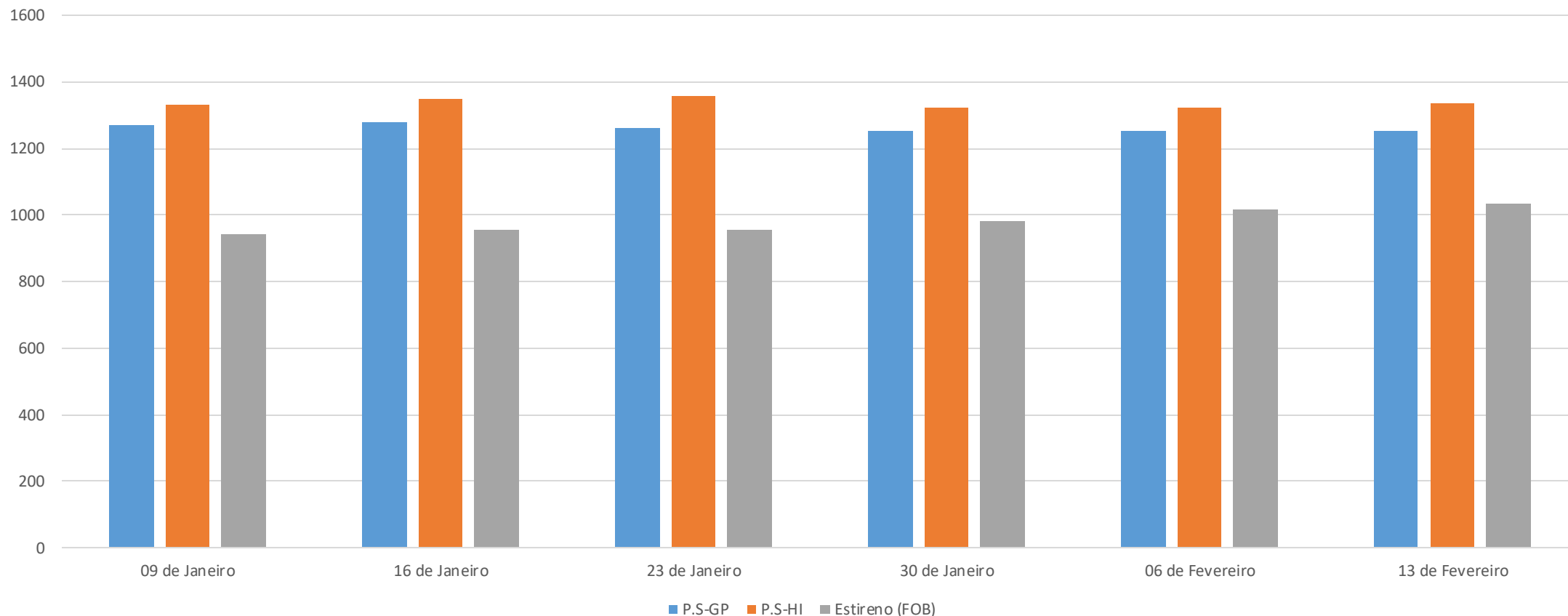
## **Poliestireno (Houston)**

- Apesar do aumento nos custos os preços ainda estão inalterados

## **Poliestireno (Am. Latina)**

- Brasil : Fevereiro opera com algumas quedas mas observa tendência externa
- Estireno - Manutenções em Plantas reduzem oferta e preços sobem

# Poliestireno Ásia



## Observações:

Cotação Internacional SE CFR Ásia – FOB

Handling Porto Origem : USD 50,00 / ton

Frete Internacional : USD 100,00 / ton

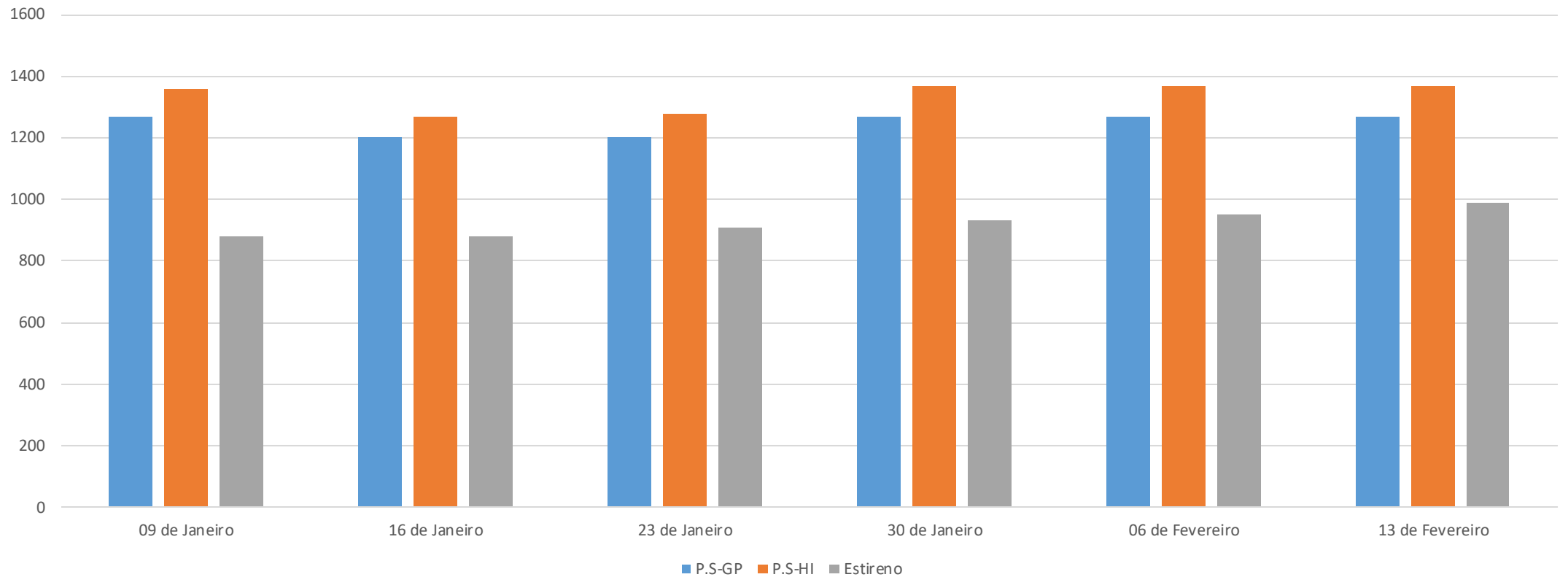
Seguro Internacional : 0,2%

Taxas no desembaraço: 6% (despachante-Siscomex-Capatazias-Despesas Portuárias-Frete Interno)

Imposto Importação : 14% - Nos casos PP / PVC consultar Tarifas Extras conforme origem

Impostos Nacionalização : ICMS (conforme o Estado e forma de importação) - IPI 5% - PIS 2,10% - COFINS 9,65%

# Poliestireno Houston



## Observações:

Cotação Internacional FAS Houston

Handling Porto Origem : USD 50,00 / ton

Frete Internacional : USD 80,00 / ton

Seguro Internacional : 0,2%

Taxas no desembaraço: 6% (despachante-Siscomex-Capatazias-Despesas Portuárias-Frete Interno)

Imposto Importação : 14% - Nos casos PP / PVC consultar Tarifas Extras conforme origem

Impostos Nacionalização : ICMS (conforme o Estado e forma de importação) - IPI 5% - PIS 2,10% - COFINS 9,65%

# Poliestireno – Preços Ásia

<b>Preços Médios CFR SE ASIA em USD / ton</b>			
<b>Observar informações adicionais</b>			
<b>DATA</b>	<b>P.S-GP</b>	<b>P.S-HI</b>	<b>Estireno (FOB)</b>
09 de Janeiro	1270	1330	941
16 de Janeiro	1280	1350	956
23 de Janeiro	1260	1360	956
30 de Janeiro	1255	1325	982
06 de Fevereiro	1255	1325	1016
13 de Fevereiro	1255	1335	1036



# Poliestireno – Preços Houston

<b>Preços Médios FAS Houston em USD / ton</b>			
<b>Observar informações adicionais</b>			
<b>DATA</b>	<b>P.S-GP</b>	<b>P.S-HI</b>	<b>Estireno</b>
09 de Janeiro	1268	1356	878
16 de Janeiro	1202	1268	879
23 de Janeiro	1202	1280	910
30 de Janeiro	1268	1367	934
06 de Fevereiro	1268	1367	951
13 de Fevereiro	1268	1367	987

# Análise de Mercados Semana 6 e 7 PVC

## **PVC (Ásia)**

- Sem atividade consistente mercados operam estáveis

## **PVC (Houston)**

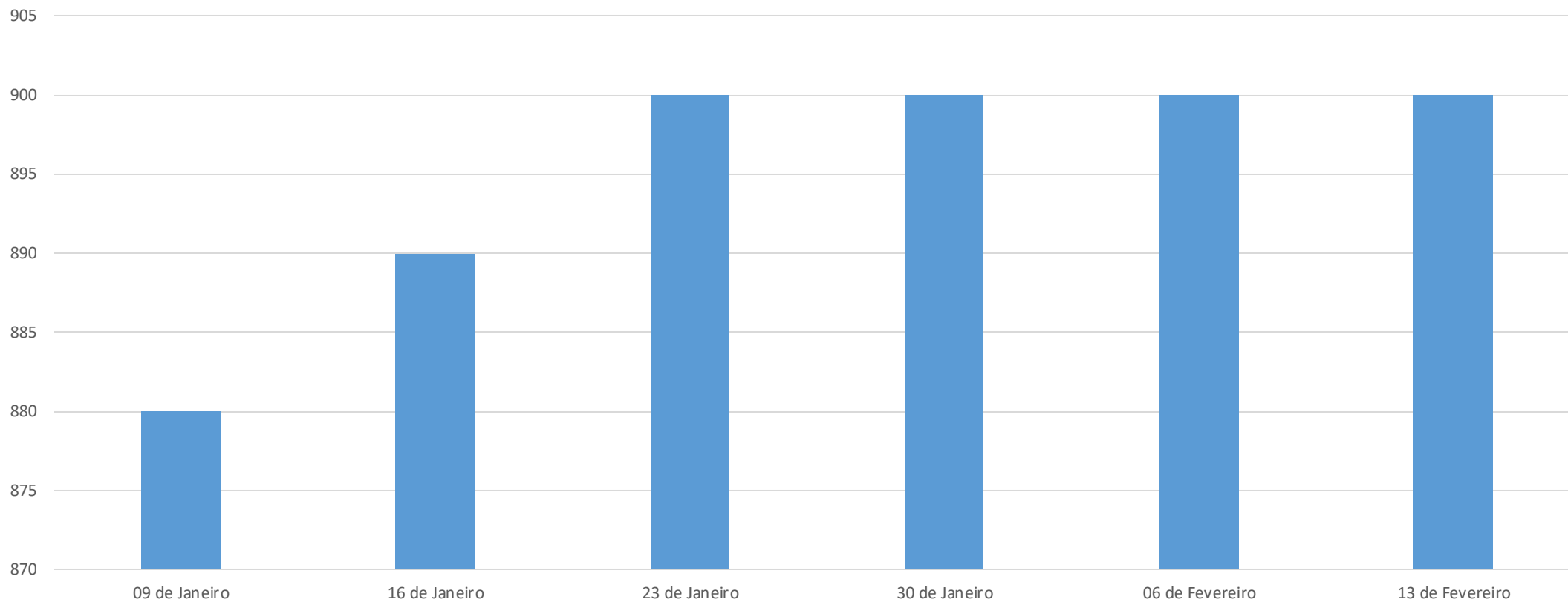
- Preços com restrições na logística e disponibilidade para exportações

## **PVC (Am. Latina)**

- Brasil - Preços inalterados tendência indefinida

# PVC Ásia

CIF ASIA - PVC



## Observações:

Am.Latina-Cotação Internacional SE CFR Ásia – FOB

Handling Porto Origem : USD 50,00 / ton

Frete Internacional : USD 100,00 / ton

Seguro Internacional : 0,2%

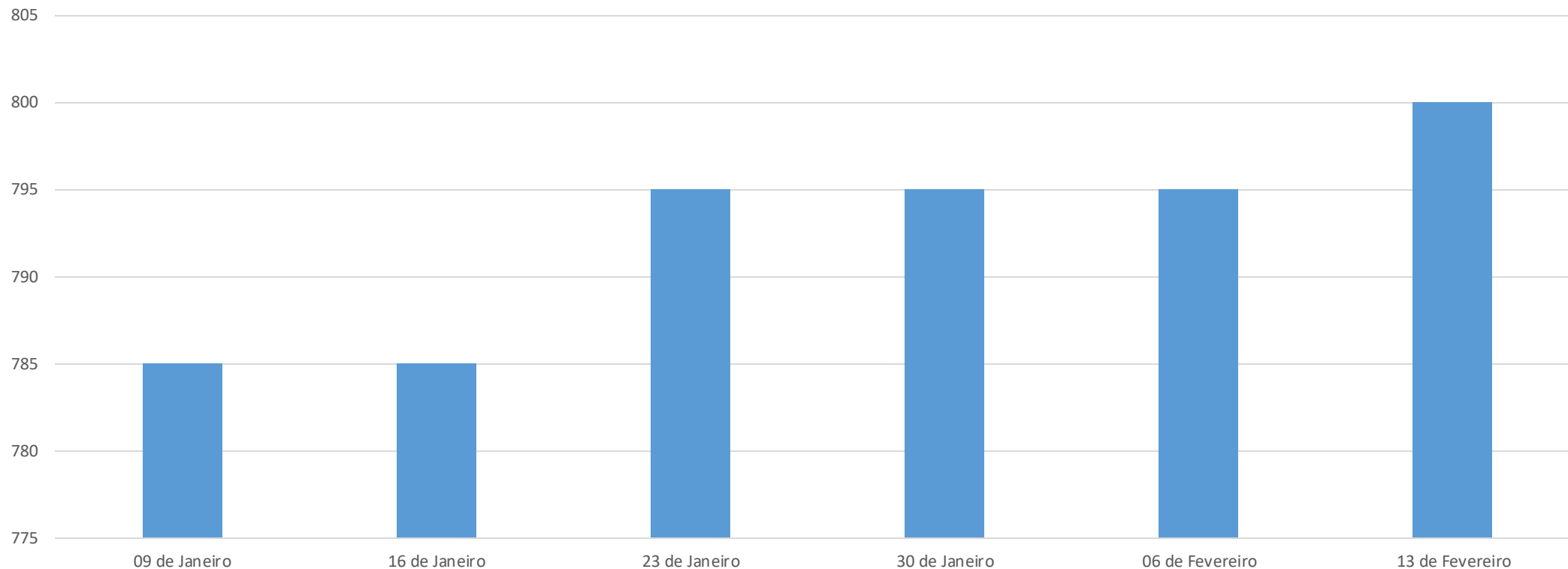
Taxas no desembaraço: 6% (despachante-Siscomex-Capatazias-Despesas Portuárias-Frete Interno)

Imposto Importação : 14% - Nos casos PP / PVC consultar Tarifas Extras conforme origem

Impostos Nacionalização : ICMS (conforme o Estado e forma de importação) - IPI 5% - PIS 2,10% - COFINS 9,65%

# PVC Houston

FAZ HOUSTON - PVC



## Observações:

Cotação Internacional FAS Houston

Handling Porto Origem : USD 50,00 / ton

Frete Internacional : USD 80,00 / ton

Seguro Internacional : 0,2%

Taxas no desembaraço: 6% (despachante-Siscomex-Capatazias-Despesas Portuárias-Frete Interno)

Imposto Importação : 14% - Nos casos PP / PVC consultar Tarifas Extras conforme origem

Impostos Nacionalização : ICMS (conforme o Estado e forma de importação) - IPI 5% - PIS 2,10% - COFINS 9,65%

# PVC – Preços Ásia

<b>Preços Médios CFR SE ASIA em USD / ton</b>	
<b>Observar informações adicionais</b>	
<b>DATA</b>	<b>PVC</b>
09 de Janeiro	880
16 de Janeiro	890
23 de Janeiro	900
30 de Janeiro	900
06 de Fevereiro	900
13 de Fevereiro	900

# PVC – Preços Houston

**Preços Médios FAS Houston em USD / ton**

**Observar informações adicionais**

<b>DATA</b>	<b>PVC</b>
09 de Janeiro	785
16 de Janeiro	785
23 de Janeiro	795
30 de Janeiro	795
06 de Fevereiro	795
13 de Fevereiro	800

# Análise de Mercados Semana 6 e 7 ABS e PET

## **ABS (Ásia)**

- Praticamente estáveis melhor expectativa

## **PET - Bottle Grade**

- Ajuste leve com poucas operações

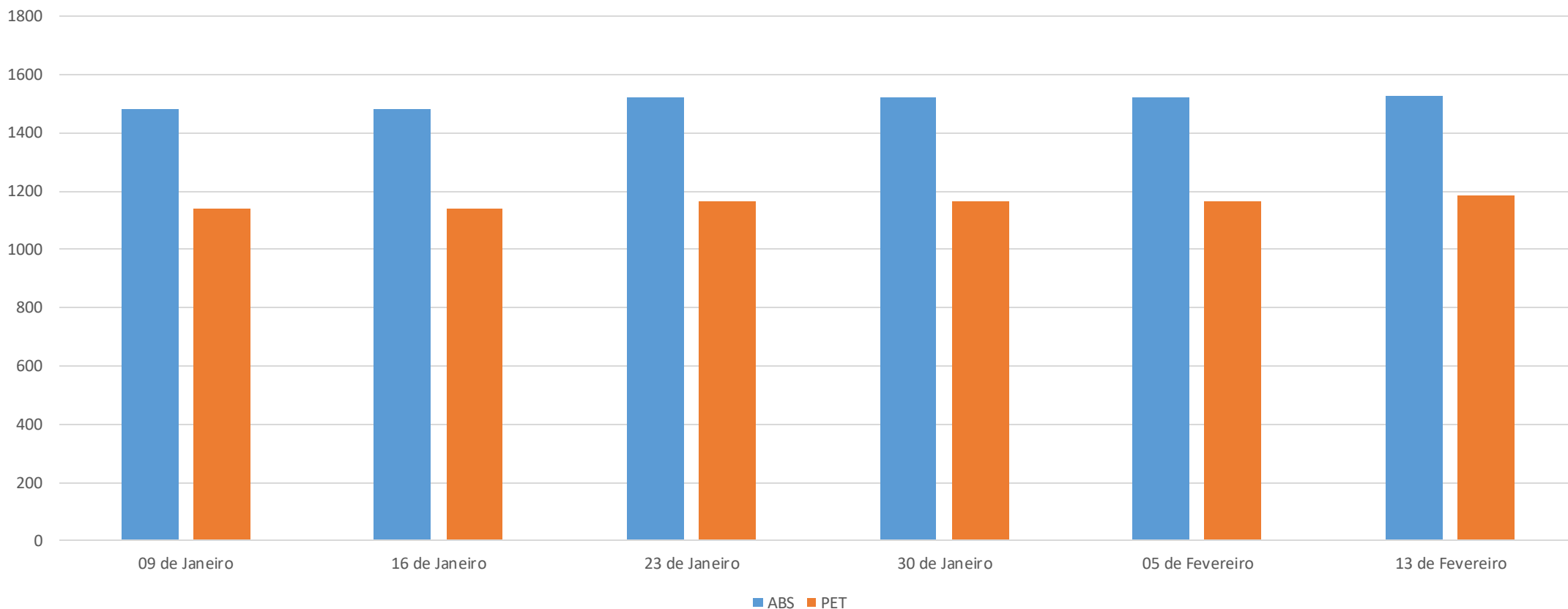
## **ABS (Houston)**

- Melhora na demanda e custo de Estireno podem afetar, por enquanto estáveis

## **PET - Bottle Grade**

- Sem pressão por demanda e custos preços caíram mas operam estáveis na semana

# ABS e PET Ásia



## Observações:

Cotação Internacional CIF SE Ásia – FOB

Handling Porto Origem : USD 50,00 / ton

Frete Internacional : USD 100,00 / ton

Seguro Internacional : 0,2%

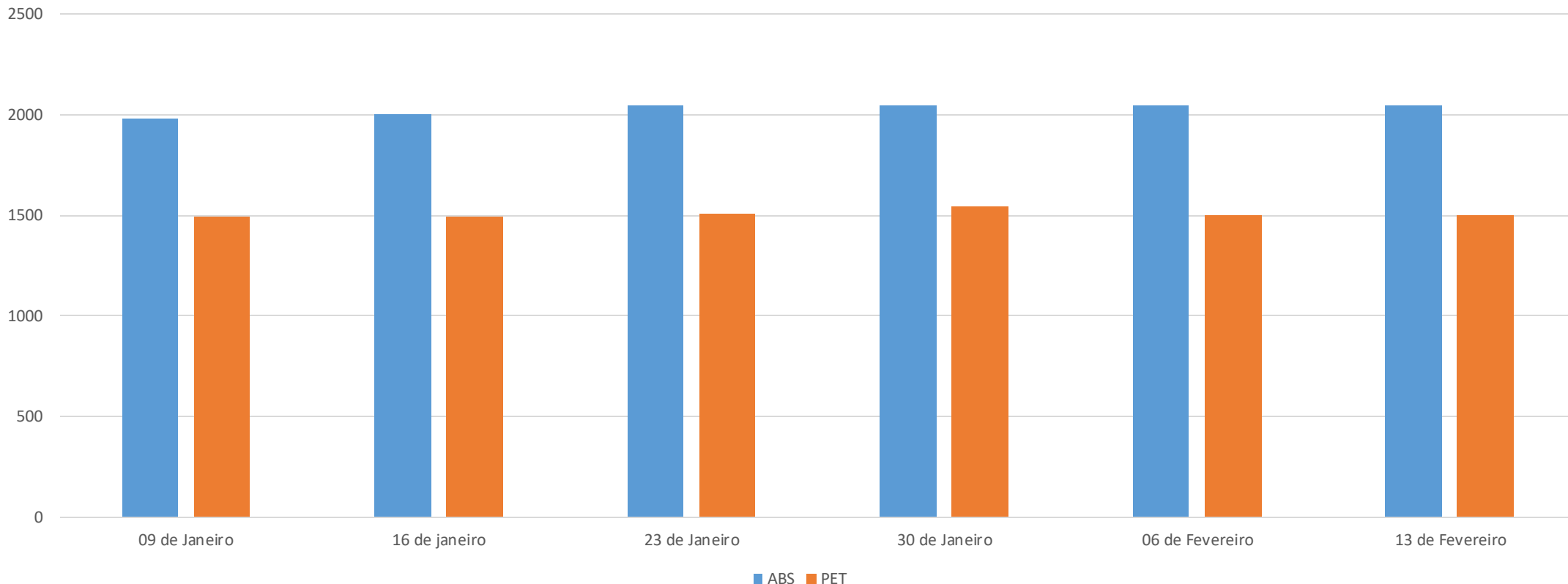
Taxas no desembaraço: 6% (despachante-Siscomex-Capatazias-Despesas Portuárias-Frete Interno)

Imposto Importação : 14% - Nos casos PP / PVC consultar Tarifas Extras conforme origem

Impostos Nacionalização : ICMS (conforme o Estado e forma de importação) - IPI 5% - PIS 2,10% - COFINS 9,65%



# ABS e PET Houston



## Observações:

Cotação Internacional FAS Houston

Handling Porto Origem : USD 50,00 / ton

Frete Internacional : USD 80,00 / ton

Seguro Internacional : 0,2%

Taxas no desembaraço: 6% (despachante-Siscomex-Capatazias-Despesas Portuárias-Frete Interno)

Imposto Importação : 14% - Nos casos PP / PVC consultar Tarifas Extras conforme origem

Impostos Nacionalização : ICMS (conforme o Estado e forma de importação) - IPI 5% - PIS 2,10% - COFINS 9,65%

# ABS e PET– Preços Ásia

<b>Preços Médios CIF SE Ásia USD / Ton</b>		
<b>Observar informações adicionais</b>		
<b>DATA</b>	<b>ABS</b>	<b>PET</b>
09 de Janeiro	1480	1140
16 de Janeiro	1480	1140
23 de Janeiro	1520	1165
30 de Janeiro	1520	1165
05 de Fevereiro	1520	1165
13 de Fevereiro	1530	1185

# ABS e PET– Preços Houston

<b>Preços Médios Doméstico USA USD / ton</b>		
<b>Observar informações adicionais</b>		
<b>DATA</b>	<b>ABS</b>	<b>PET</b>
09 de Janeiro	1984	1495
16 de janeiro	2006	1495
23 de Janeiro	2050	1510
30 de Janeiro	2050	1543
06 de Fevereiro	2050	1499
13 de Fevereiro	2050	1499

*análise de mercados de*  
**MATÉRIAS-PRIMAS**

BOLETIM INFORMATIVO

Informações: Consultor André Castro