

▼  
Semana 8

*análise de mercados de*  
**MATÉRIAS-PRIMAS**

BOLETIM INFORMATIVO



# Análise de Mercados Semana 8 - Comentários

O presente relatório contém Planilhas e Gráficos da Análise de Mercados referentes à semana 08 - 2019 período de 18/02 a 22/02/2019

**OBS.:** Estaremos revisando o layout do Relatório para introduzir dados e melhoras nas próximas semanas, o que pode resultar em alguns atrasos.

## **GERAL**

- O aumento gradual do petróleo devido as incerteza nos cortes de produção e ausência de Venezuela e Irã continua pressionando futuros nas matérias-primas. Barril superou USD 63,00 BRENT
- Lentamente a demanda Ásia começa a aparecer após Feriado Lunar 2019 - China e melhora nas tratativas da guerra comercial EUA-China.
- Nota-se um aumento nos custos na Ásia mas que ainda estão represados pois a demanda recém se desenha.
- Nos EUA os robustos estoques de Eteno e Propeno são notáveis, deixando os preços deprimidos. Porém resinas operam num mix de leve alta e estabilidade devido as limitações logísticas nas exportações.

## **BRASIL**

- Na região vemos mercado acompanhando pressão do exterior, com flexibilidade nos preços das principais resinas.
- O dólar opera na faixa dos R\$ 3,70 para cima, oscilando conforme ânimos externos
- A demanda está em recuperação mas o evento dos feriados Carnaval podem refrear momentaneamente.
- Mercado reporta muitas consultas e especulação em preços mas compras não estão robustas ainda.

# Análise de Mercados Semana 8 Polietilenos

## **Polietilenos (Ásia)**

- PE Baixa Densidade- Apesar dos estoques robustos, pressão nos custos evita queda
- PE Baixa Densidade Linear-Preços sem alterações mas expectativas de custos Eteno preocupam
- PE Alta Densidade - Leve alta nas cotações acompanha aumento nos custos, demanda melhor
- Etileno - Forte aquecimento no consumo de Eteno na Ásia leva a alta nos preços

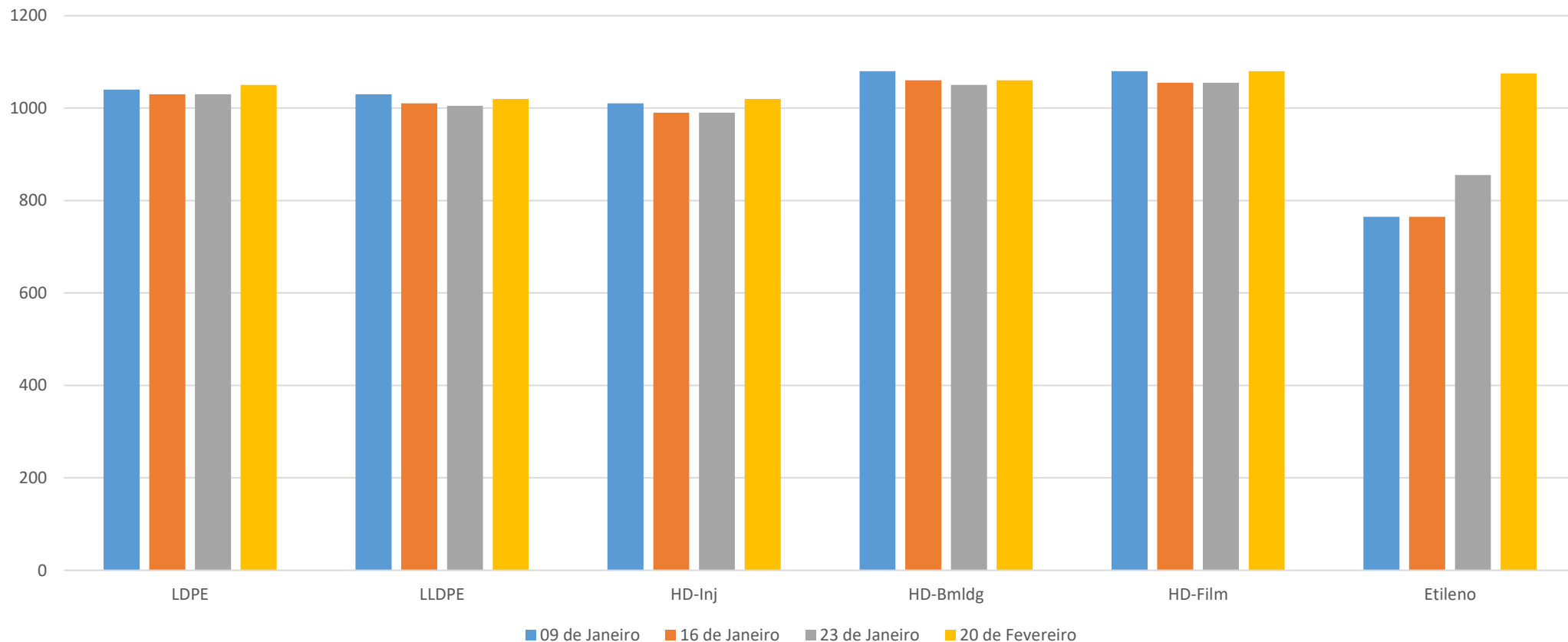
## **Polietilenos (Houston)**

- PE Baixa Densidade - Dificuldades logísticas levam a limitação de embarques e preços sobem na semana
- PE Baixa Densidade Linear - Boa oferta do material na semana supera limitações e preços cedem
- PE Alta Densidade - Maior pressão em Injeção e Filme com altas na semana, Sopro opera estável
- Etileno - Queda nos preços continuam com ampla oferta do material na região

## **Polietilenos (América Latina)**

- Considerado sobre ofertado, mercado de Polietilenos na região opera em baixa.

# Polietilenos Ásia



## Observações:

Cotação Internacional CIF SE Ásia - FOB

Handling Porto Origem : USD 50,00 / ton

Frete Internacional : USD 100,00 / ton

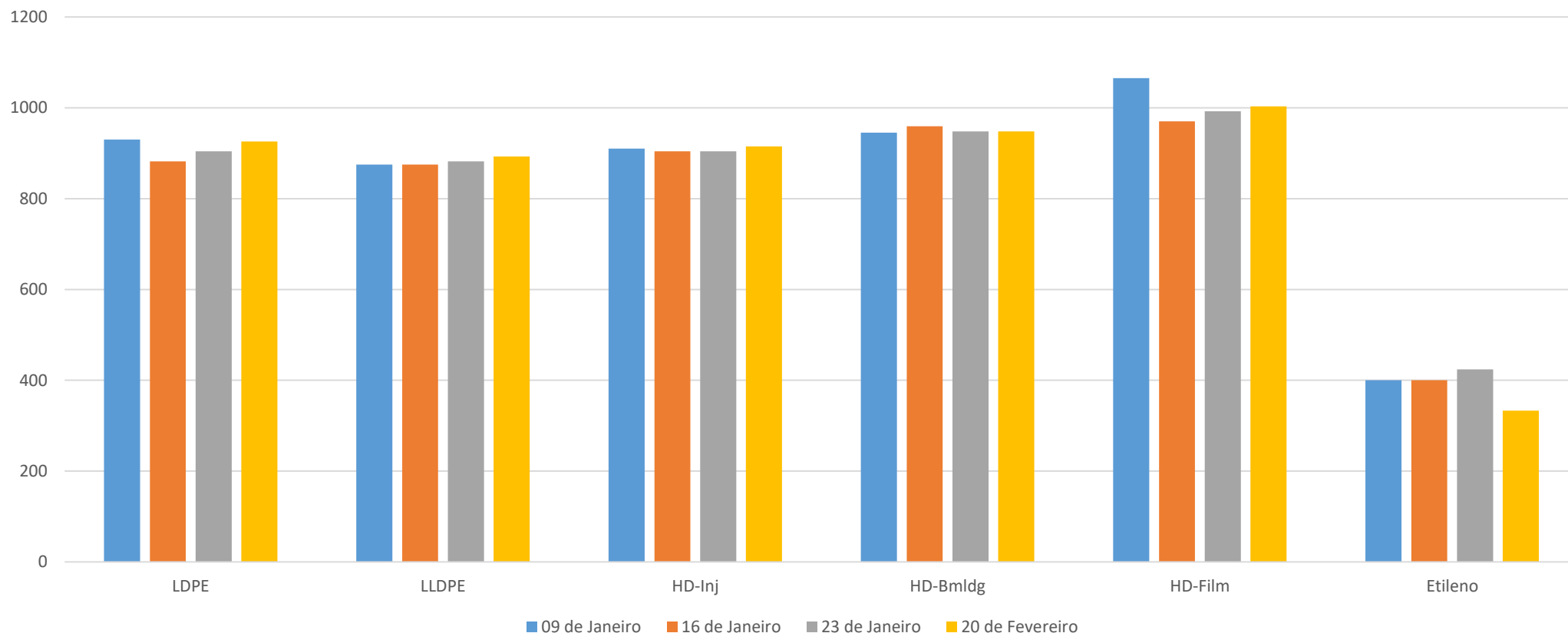
Seguro Internacional : 0,2%

Taxas no desembaraço: 6% (despachante-Siscomex-Capatazias-Despesas Portuárias-Frete Interno)

Imposto Importação : 14% - Nos casos PP / PVC consultar Tarifas Extras conforme origem

Impostos Nacionalização : ICMS (conforme o Estado e forma de importação) - IPI 5% - PIS 2,10% - COFINS 9,65%

# Polietilenos Houston



## Observações:

Cotação Internacional FAS Houston

Handling Porto Origem : USD 50,00 / ton

Frete Internacional : USD 80,00 / ton

Seguro Internacional : 0,2%

Taxas no desembaraço: 6% (despachante-Siscomex-Capatazias-Despesas Portuárias-Frete Interno)

Imposto Importação : 14% - Nos casos PP / PVC consultar Tarifas Extras conforme origem

Impostos Nacionalização : ICMS (conforme o Estado e forma de importação) - IPI 5% - PIS 2,10% - COFINS 9,65%

# Polietilenos – Preços Ásia

| <b>Preços Médios CIF ASIA em USD / ton - Observar informações adicionais</b> |             |              |               |                 |                |                |
|--|-------------|--------------|---------------|-----------------|----------------|----------------|
| <b>DATA</b>  | <b>LDPE</b> | <b>LLDPE</b> | <b>HD-Inj</b> | <b>HD-Bmldg</b> | <b>HD-Film</b> | <b>Etileno</b> |
| 09 de Janeiro  | 1040        | 1030         | 1010          | 1080            | 1080           | 765            |
| 16 de Janeiro  | 1030        | 1010         | 990           | 1060            | 1055           | 765            |
| 23 de Janeiro  | 1030        | 1005         | 990           | 1050            | 1055           | 855            |
| 30 de Janeiro  | 1040        | 1020         | 1010          | 1060            | 1060           | 940            |
| 06 de Fevereiro  | 1040        | 1020         | 1020          | 1060            | 1060           | 985            |
| 13 de Fevereiro  | 1050        | 1020         | 1020          | 1060            | 1070           | 985            |
| 20 de Fevereiro  | 1050        | 1020         | 1020          | 1060            | 1080           | 1075           |

# Polietilenos – Preços Houston

| <b>Preços Médios FAS Houston em USD / ton - Observar informações adicionais</b> |             |              |               |                 |                |                |
|---|-------------|--------------|---------------|-----------------|----------------|----------------|
| <b>DATA</b>   | <b>LDPE</b> | <b>LLDPE</b> | <b>HD-Inj</b> | <b>HD-Bmldg</b> | <b>HD-Film</b> | <b>Etileno</b> |
| 09 de Janeiro   | 930         | 875          | 910           | 945             | 1065           | 400            |
| 16 de Janeiro   | 882         | 875          | 904           | 959             | 970            | 400            |
| 23 de Janeiro   | 904         | 882          | 904           | 948             | 992            | 424            |
| 30 de Janeiro   | 904         | 882          | 882           | 926             | 948            | 385            |
| 06 de Fevereiro   | 904         | 904          | 904           | 948             | 970            | 380            |
| 13 de Fevereiro   | 915         | 904          | 904           | 948             | 970            | 369            |
| 20 de Fevereiro   | 926         | 893          | 915           | 948             | 1003           | 333            |

# Análise de Mercados Semana 8 Polipropileno

## **Polipropileno (Ásia)**

- Futuros operam em leve alta na China com melhor expectativas
- Propeno - Na Ásia também nota-se estoques altos e preços tem queda na semana

## **Polipropileno (Houston)**

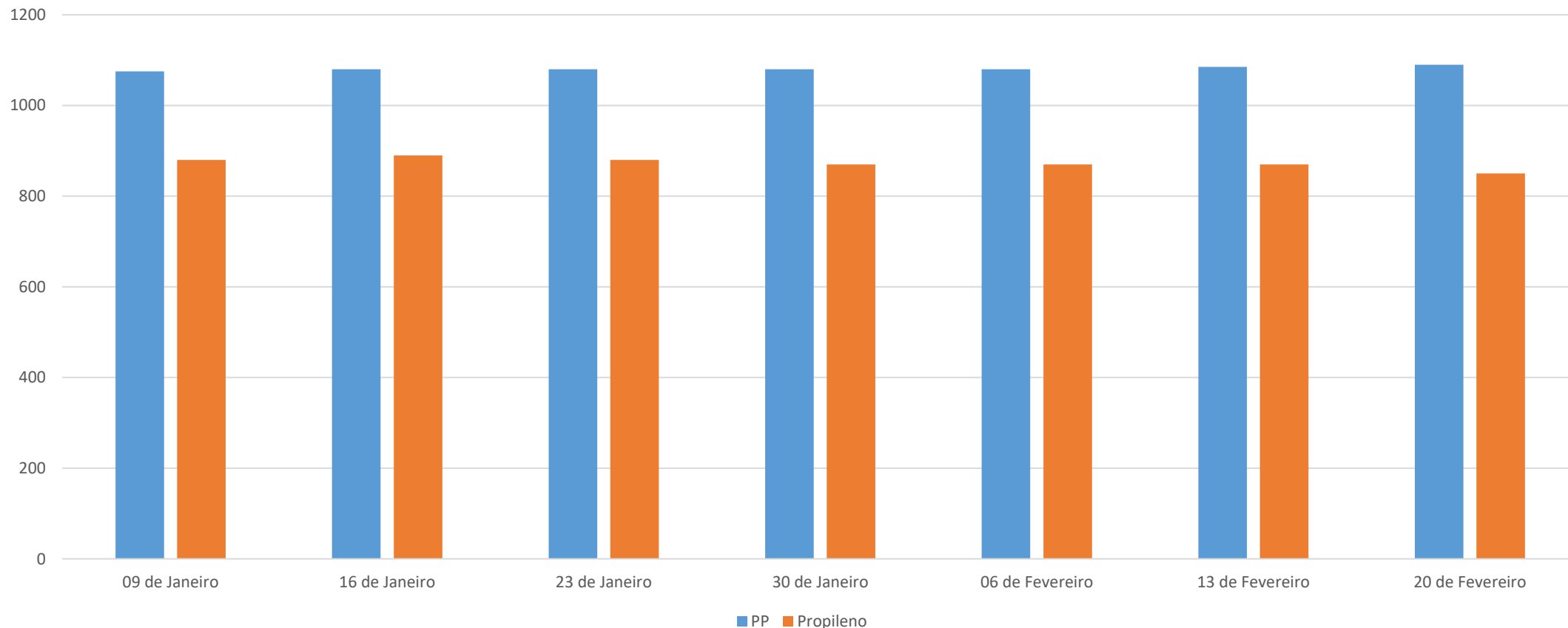
- Com estoques altos material não sobe, demanda sem novidades
- Propeno - Reports EUA apresentam níveis altos de Propeno e preços cedem

## **Polipropileno (Am. Latina)**

- Brasil : Com demanda fraca preços ficam entre estáveis e leve queda



# Polipropileno Ásia



## Observações:

Am.Latina - Cotação Internacional CFR SE Ásia - FOB

Handling Porto Origem : USD 50,00 / ton

Frete Internacional : USD 100,00 / ton

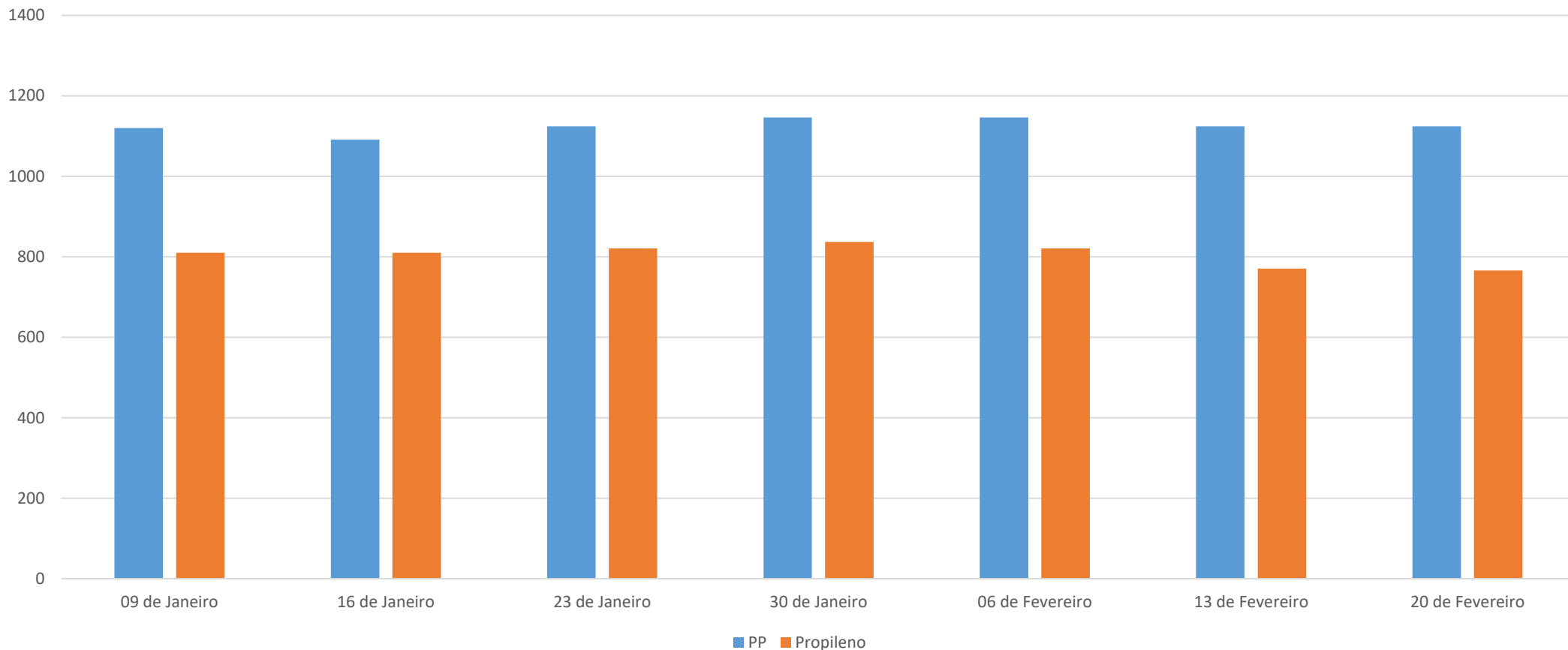
Seguro Internacional : 0,2%

Taxas no desembaraço: 6% (despachante-Siscomex-Capatazias-Despesas Portuárias-Frete Interno)

Imposto Importação : 14% - Nos casos PP / PVC consultar Tarifas Extras conforme origem

Impostos Nacionalização : ICMS (conforme o Estado e forma de importação) - IPI 5% - PIS 2,10% - COFINS 9,65%

# Polipropileno Houston



## Observações:

Cotação Internacional FAS Houston

Handling Porto Origem : USD 50,00 / ton

Frete Internacional : USD 80,00 / ton

Seguro Internacional : 0,2%

Taxas no desembaraço: 6% (despachante-Siscomex-Capatazias-Despesas Portuárias-Frete Interno)

Imposto Importação : 14% - Nos casos PP / PVC consultar Tarifas Extras conforme origem

Impostos Nacionalização : ICMS (conforme o Estado e forma de importação) - IPI 5% - PIS 2,10% - COFINS 9,65%

# Polipropileno – Preços Ásia

| <b>Preços Médios CIF ASIA em USD / ton</b> |           |                  |
|--|-----------|------------------|
| <b>Observar informações adicionais</b>     |           |                  |
| <b>DATA</b>                                | <b>PP</b> | <b>Propileno</b> |
| 09 de Janeiro                              | 1075      | 880              |
| 16 de Janeiro                              | 1080      | 890              |
| 23 de Janeiro                              | 1080      | 880              |
| 30 de Janeiro                              | 1080      | 870              |
| 06 de Fevereiro                            | 1080      | 870              |
| 13 de Fevereiro                            | 1085      | 870              |
| 20 de Fevereiro                            | 1090      | 850              |

# Polipropileno – Preços Houston

| <b>Preços Médios FAS Houston em USD / ton</b> |           |                  |
|---|-----------|------------------|
| <b>Observar informações adicionais</b>        |           |                  |
| <b>DATA</b>                                   | <b>PP</b> | <b>Propileno</b> |
| 09 de Janeiro                                 | 1120      | 810              |
| 16 de Janeiro                                 | 1091      | 810              |
| 23 de Janeiro                                 | 1124      | 821              |
| 30 de Janeiro                                 | 1146      | 837              |
| 06 de Fevereiro                               | 1146      | 821              |
| 13 de Fevereiro                               | 1124      | 771              |
| 20 de Fevereiro                               | 1124      | 766              |

# Análise de Mercados Semana 8 Poliestireno

## **Poliestireno (Ásia)**

- Consumos pós feriados China ainda fracos, leve alta no Spot price
- Estireno - Inventários reportam estoques robustos preços ficam inalterados

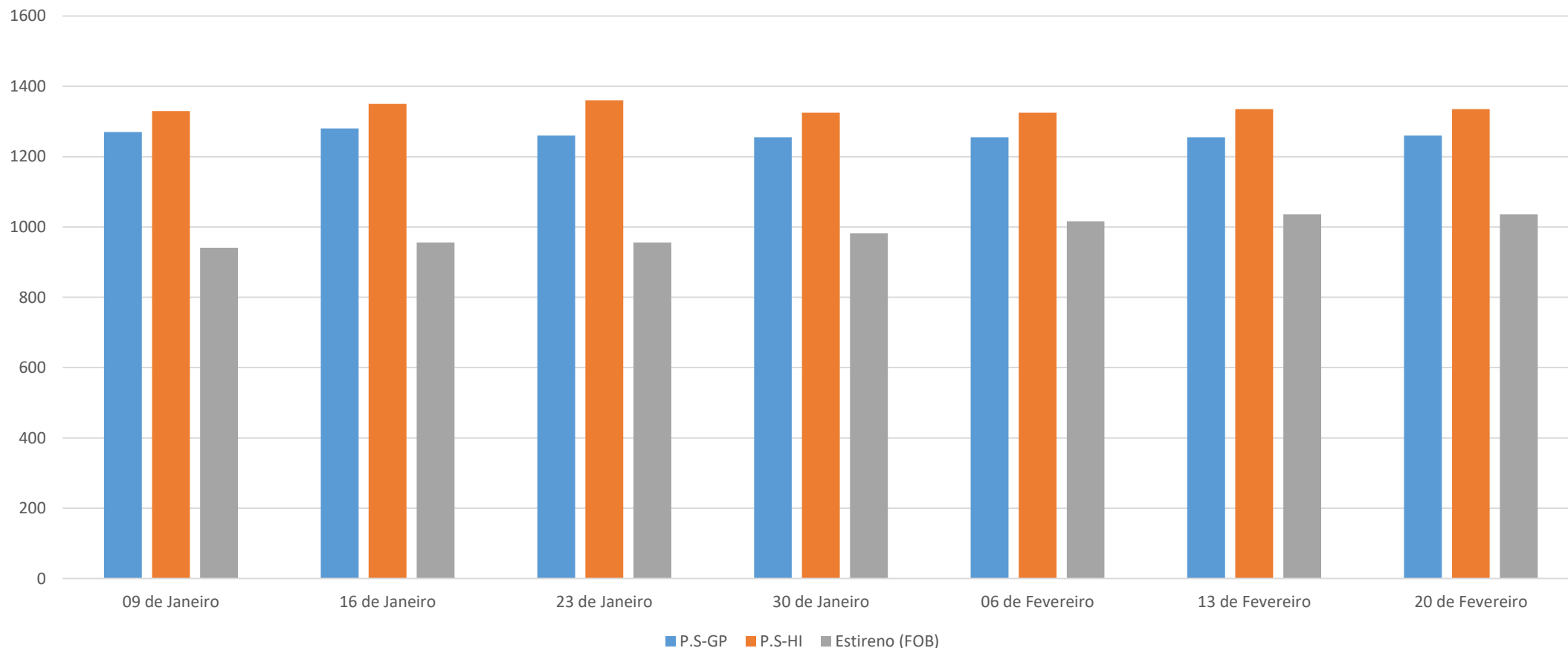
## **Poliestireno (Houston)**

- Sem impulsos na demanda os preços permanecem estáveis

## **Poliestireno (Am. Latina)**

- Brasil : Mercado opera com flexibilidade com ofertas consistentes
- Estireno - Mercado reporta algum aperto na disponibilidade preços inalterados

# Poliestireno Ásia



## Observações:

Cotação Internacional SE CFR Ásia – FOB

Handling Porto Origem : USD 50,00 / ton

Frete Internacional : USD 100,00 / ton

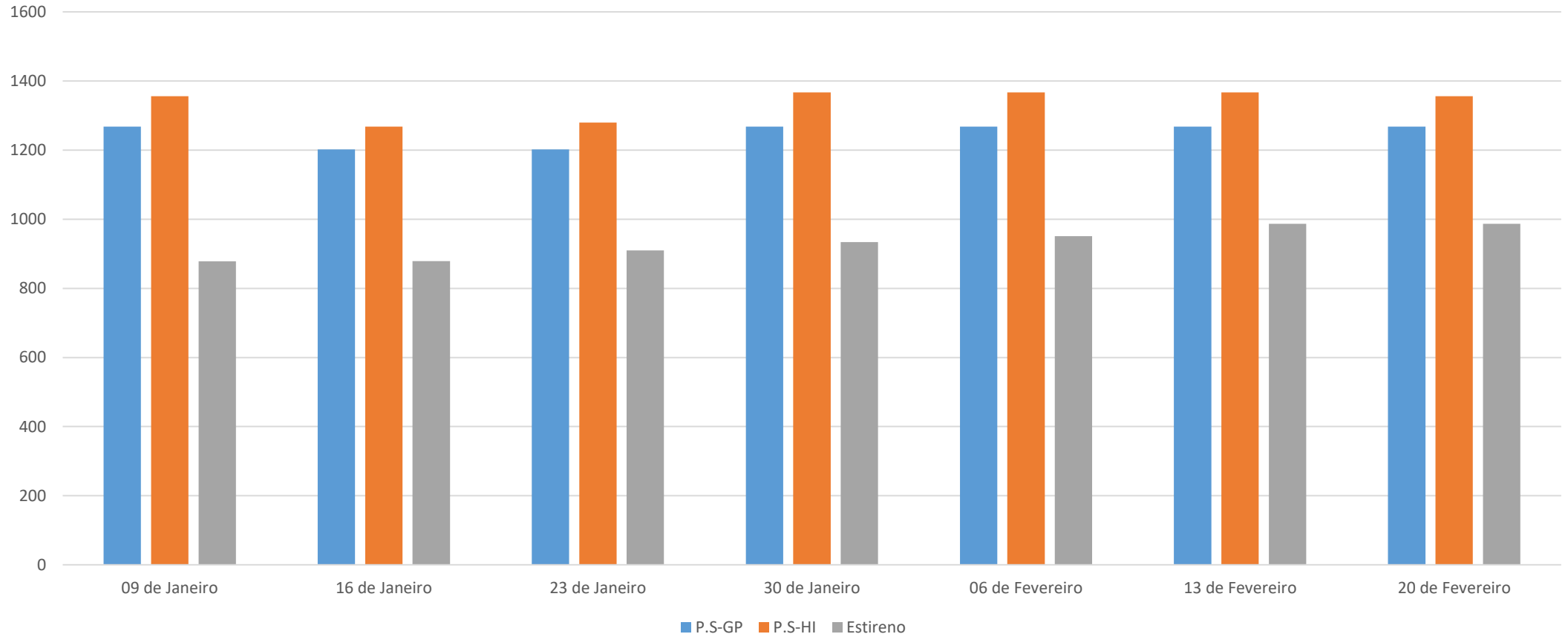
Seguro Internacional : 0,2%

Taxas no desembaraço: 6% (despachante-Siscomex-Capatazias-Despesas Portuárias-Frete Interno)

Imposto Importação : 14% - Nos casos PP / PVC consultar Tarifas Extras conforme origem

Impostos Nacionalização : ICMS (conforme o Estado e forma de importação) - IPI 5% - PIS 2,10% - COFINS 9,65%

# Poliestireno Houston



## Observações:

Cotação Internacional FAS Houston

Handling Porto Origem : USD 50,00 / ton

Frete Internacional : USD 80,00 / ton

Seguro Internacional : 0,2%

Taxas no desembaraço: 6% (despachante-Siscomex-Capatazias-Despesas Portuárias-Frete Interno)

Imposto Importação : 14% - Nos casos PP / PVC consultar Tarifas Extras conforme origem

Impostos Nacionalização : ICMS (conforme o Estado e forma de importação) - IPI 5% - PIS 2,10% - COFINS 9,65%

# Poliestireno – Preços Ásia

## Preços Médios CFR SE ASIA em USD / ton

Observar informações adicionais

| <b>DATA</b>     | <b>P.S-GP</b> | <b>P.S-HI</b> | <b>Estireno (FOB)</b> |
|-----------------|---------------|---------------|-----------------------|
| 09 de Janeiro   | 1270          | 1330          | 941                   |
| 16 de Janeiro   | 1280          | 1350          | 956                   |
| 23 de Janeiro   | 1260          | 1360          | 956                   |
| 30 de Janeiro   | 1255          | 1325          | 982                   |
| 06 de Fevereiro | 1255          | 1325          | 1016                  |
| 13 de Fevereiro | 1255          | 1335          | 1036                  |
| 20 de Fevereiro | 1260          | 1335          | 1036                  |



# Poliestireno – Preços Houston

| <b>Preços Médios FAS Houston em USD / ton</b> |               |               |                 |
|---|---------------|---------------|-----------------|
| <b>Observar informações adicionais</b>        |               |               |                 |
| <b>DATA</b>                                   | <b>P.S-GP</b> | <b>P.S-HI</b> | <b>Estireno</b> |
| 09 de Janeiro                                 | 1268          | 1356          | 878             |
| 16 de Janeiro                                 | 1202          | 1268          | 879             |
| 23 de Janeiro                                 | 1202          | 1280          | 910             |
| 30 de Janeiro                                 | 1268          | 1367          | 934             |
| 06 de Fevereiro                               | 1268          | 1367          | 951             |
| 13 de Fevereiro                               | 1268          | 1367          | 987             |
| 20 de Fevereiro                               | 1268          | 1356          | 987             |

# Análise de Mercados Semana 8 PVC

## **PVC (Ásia)**

- Demanda na região afetada por menor consumo Índia, preços caem

## **PVC (Houston)**

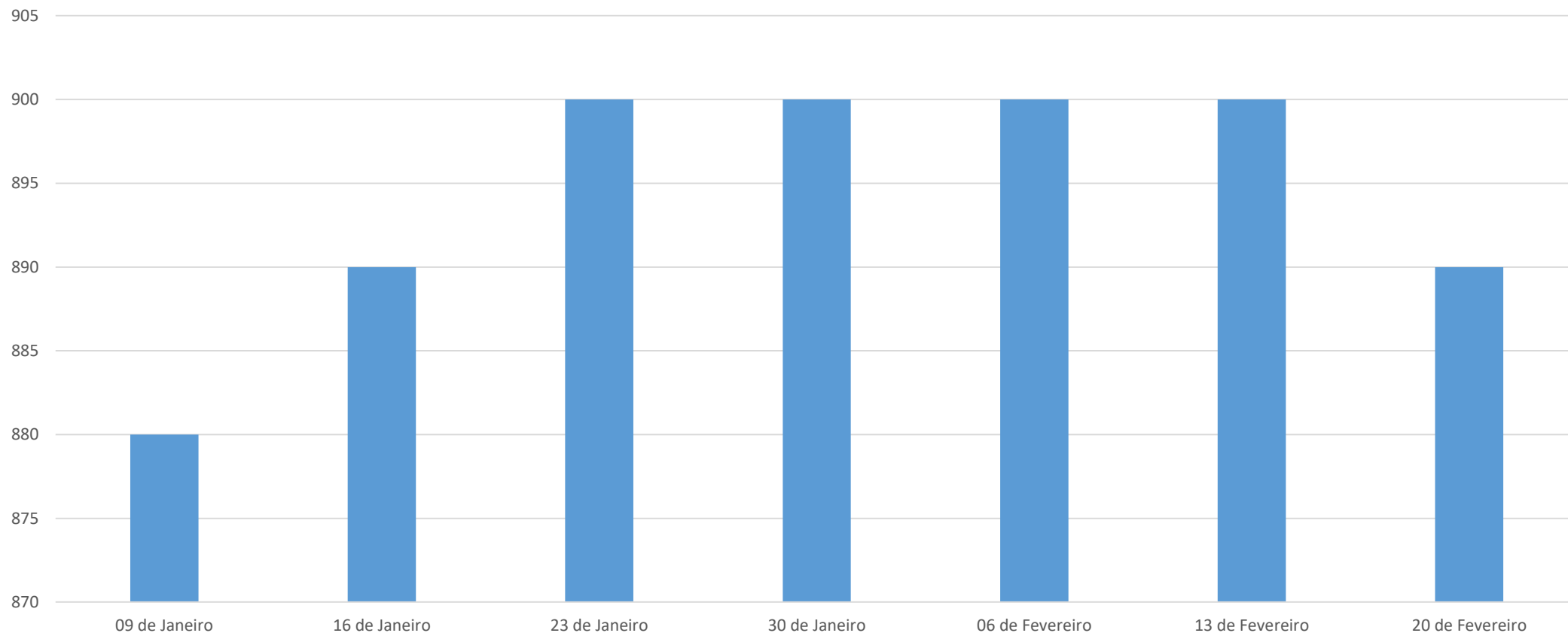
- Preços estáveis sem pressão de demanda

## **PVC (Am. Latina)**

- Brasil - Poucas alterações no consumo preços com leve queda

# PVC Ásia

CIF ASIA - PVC



## Observações:

Am.Latina-Cotação Internacional SE CFR Ásia – FOB

Handling Porto Origem : USD 50,00 / ton

Frete Internacional : USD 100,00 / ton

Seguro Internacional : 0,2%

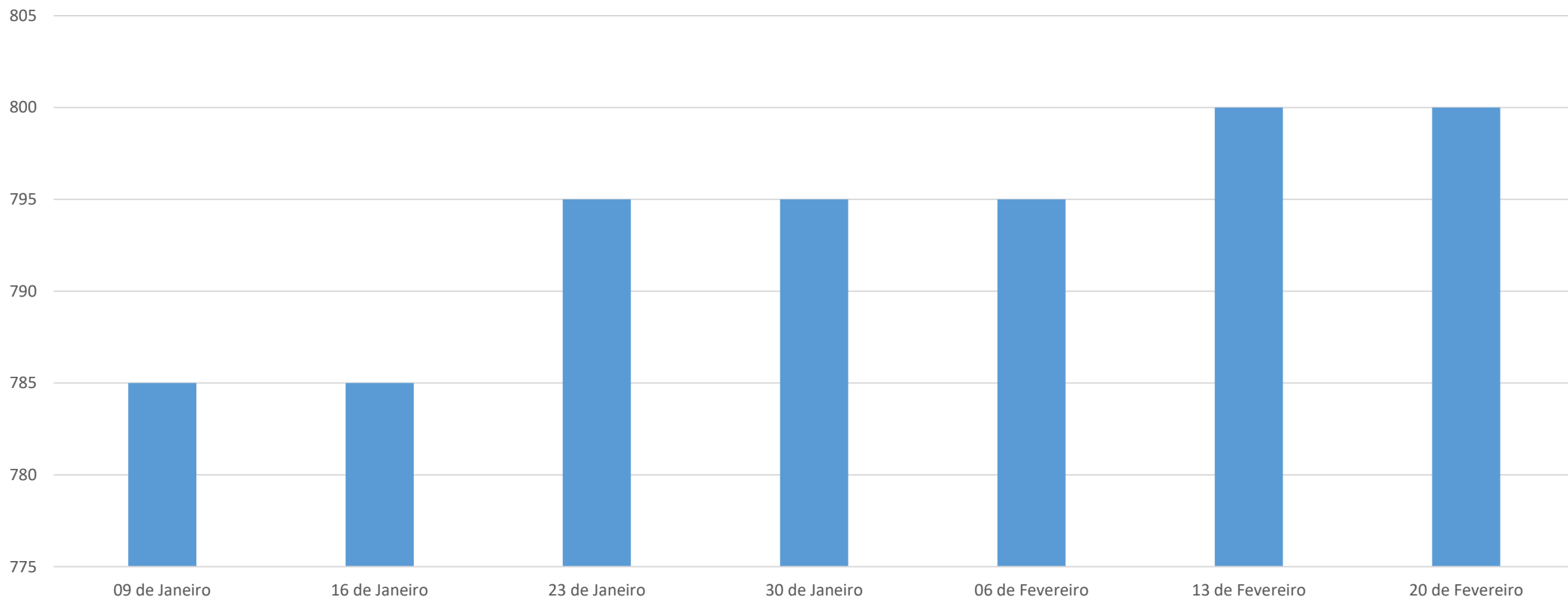
Taxas no desembaraço: 6% (despachante-Siscomex-Capatazias-Despesas Portuárias-Frete Interno)

Imposto Importação : 14% - Nos casos PP / PVC consultar Tarifas Extras conforme origem

Impostos Nacionalização : ICMS (conforme o Estado e forma de importação) - IPI 5% - PIS 2,10% - COFINS 9,65%

# PVC Houston

FAZ HOUSTON - PVC



## Observações:

Cotação Internacional FAS Houston

Handling Porto Origem : USD 50,00 / ton

Frete Internacional : USD 80,00 / ton

Seguro Internacional : 0,2%

Taxas no desembaraço: 6% (despachante-Siscomex-Capatazias-Despesas Portuárias-Frete Interno)

Imposto Importação : 14% - Nos casos PP / PVC consultar Tarifas Extras conforme origem

Impostos Nacionalização : ICMS (conforme o Estado e forma de importação) - IPI 5% - PIS 2,10% - COFINS 9,65%

# PVC – Preços Ásia

| <b>Preços Médios CFR SE ASIA em USD / ton</b> |            |
|---|------------|
| <b>Observar informações adicionais</b>        |            |
| <b>DATA</b>                                   | <b>PVC</b> |
| 09 de Janeiro                                 | 880        |
| 16 de Janeiro                                 | 890        |
| 23 de Janeiro                                 | 900        |
| 30 de Janeiro                                 | 900        |
| 06 de Fevereiro                               | 900        |
| 13 de Fevereiro                               | 900        |
| 20 de Fevereiro                               | 890        |

# PVC – Preços Houston

| <b>Preços Médios FAS Houston em USD / ton</b> |            |
|---|------------|
| <b>Observar informações adicionais</b>        |            |
| <b>DATA</b>                                   | <b>PVC</b> |
| 09 de Janeiro                                 | 785        |
| 16 de Janeiro                                 | 785        |
| 23 de Janeiro                                 | 795        |
| 30 de Janeiro                                 | 795        |
| 06 de Fevereiro                               | 795        |
| 13 de Fevereiro                               | 800        |
| 20 de Fevereiro                               | 800        |

# Análise de Mercados Semana 8 ABS e PET

## **ABS (Ásia)**

- Preços inalterados com demanda fraca

## **PET - Bottle Grade**

- Com matéria prima em queda preços cedem

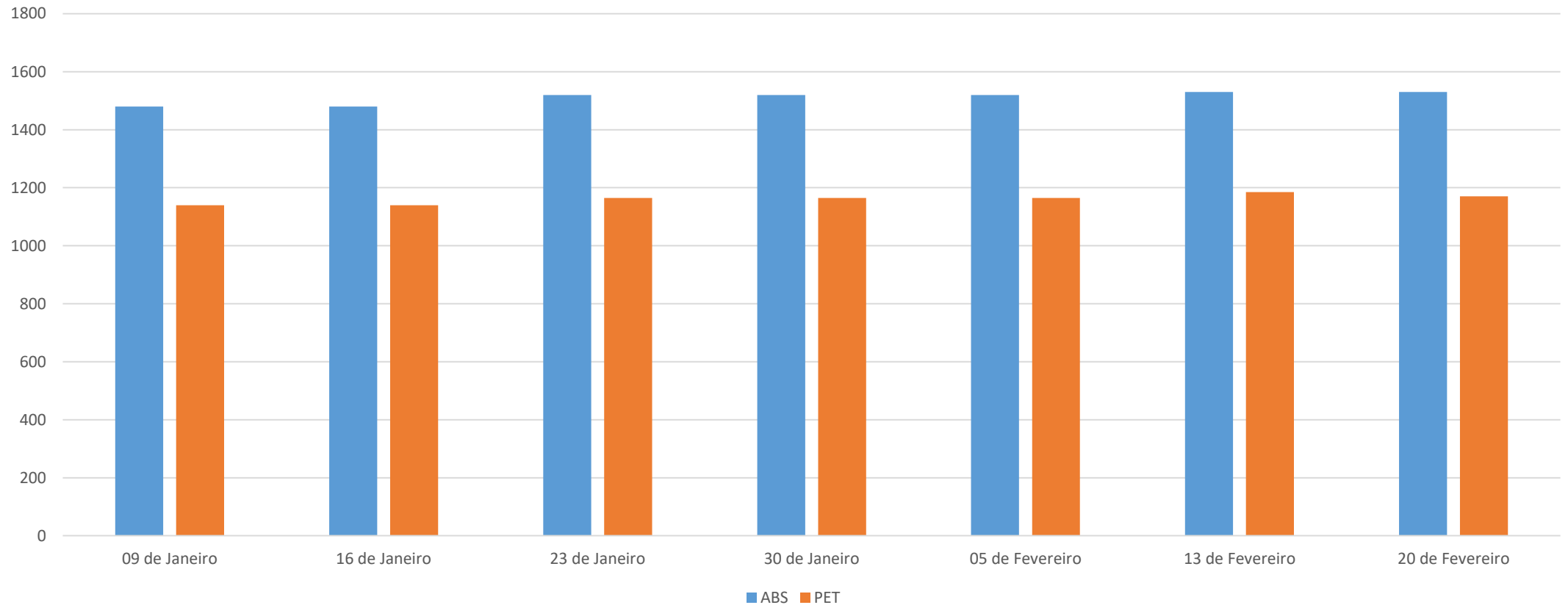
## **ABS (Houston)**

- Preços estáveis na semana
- Observar parada planta Ineos

## **PET - Bottle Grade**

- Mercado sem alterações na semana

# ABS e PET Ásia



## Observações:

Cotação Internacional CIF SE Ásia – FOB

Handling Porto Origem : USD 50,00 / ton

Frete Internacional : USD 100,00 / ton

Seguro Internacional : 0,2%

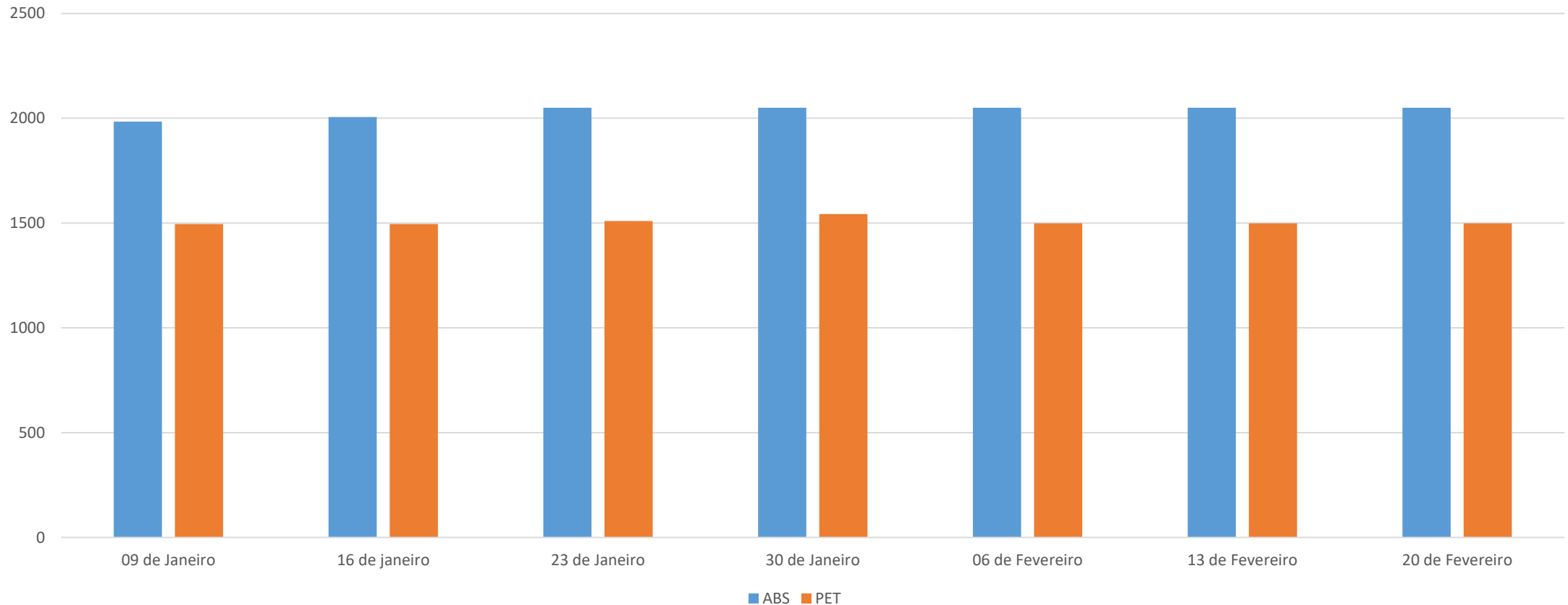
Taxas no desembaraço: 6% (despachante-Siscomex-Capatazias-Despesas Portuárias-Frete Interno)

Imposto Importação : 14% - Nos casos PP / PVC consultar Tarifas Extras conforme origem

Impostos Nacionalização : ICMS (conforme o Estado e forma de importação) - IPI 5% - PIS 2,10% - COFINS 9,65%



# ABS e PET Houston



## Observações:

Cotação Internacional FAS Houston

Handling Porto Origem : USD 50,00 / ton

Frete Internacional : USD 80,00 / ton

Seguro Internacional : 0,2%

Taxas no desembaraço: 6% (despachante-Siscomex-Capatazias-Despesas Portuárias-Frete Interno)

Imposto Importação : 14% - Nos casos PP / PVC consultar Tarifas Extras conforme origem

Impostos Nacionalização : ICMS (conforme o Estado e forma de importação) - IPI 5% - PIS 2,10% - COFINS 9,65%

# ABS e PET– Preços Ásia

| <b>Preços Médios CIF SE Ásia USD<br/>/ Ton</b> |            |            |
|--|------------|------------|
| <b>Observar informações adicionais</b>         |            |            |
| <b>DATA</b>                                    | <b>ABS</b> | <b>PET</b> |
| 09 de Janeiro                                  | 1480       | 1140       |
| 16 de Janeiro                                  | 1480       | 1140       |
| 23 de Janeiro                                  | 1520       | 1165       |
| 30 de Janeiro                                  | 1520       | 1165       |
| 05 de Fevereiro                                | 1520       | 1165       |
| 13 de Fevereiro                                | 1530       | 1185       |
| 20 de Fevereiro                                | 1530       | 1170       |

# ABS e PET– Preços Houston

| <b>Preços Médios Doméstico USA<br/>USD / ton</b> |            |            |
|--|------------|------------|
| <b>Observar informações adicionais</b>           |            |            |
| <b>DATA</b>                                      | <b>ABS</b> | <b>PET</b> |
| 09 de Janeiro                                    | 1984       | 1495       |
| 16 de janeiro                                    | 2006       | 1495       |
| 23 de Janeiro                                    | 2050       | 1510       |
| 30 de Janeiro                                    | 2050       | 1543       |
| 06 de Fevereiro                                  | 2050       | 1499       |
| 13 de Fevereiro                                  | 2050       | 1499       |
| 20 de Fevereiro                                  | 2050       | 1499       |

*análise de mercados de*  
**MATÉRIAS-PRIMAS**

BOLETIM INFORMATIVO

Informações: Consultor André Castro