

Semana 9 e 10

*análise de mercados de*  
**MATÉRIAS-PRIMAS**

BOLETIM INFORMATIVO

[ clique e leia ]



# Análise de Mercados Semana 9 e 10 - Comentários

O presente relatório contém Planilhas e Gráficos da Análise de Mercados referentes à semana 09 e 10 Consolidadas - período de 04.03 a 08.30.2019.

**OBS.:** Estaremos revisando o layout do Relatório para introduzir dados e melhoras nas próximas semanas, o que pode resultar em alguns atrasos.

## **GERAL**

- Observamos o mercado americano com boa oferta de materiais e aparentemente opera no piso inferior, sendo que a maioria das resinas não sofreu novas quedas.
- Nos EUA a demanda está consistente com o crescimento da economia, mas em geral a oferta equilibra a balança
- O petróleo opera oscilando mas numa faixa superior aos USD 65,00 / barril o que pressiona alguns produtos e matérias primas.
- Na Ásia os números na China não empolgam e até são questionados, alguns projetos estão limitados ( Plantas Petroquímica base carvão ).
- Na região da Ásia a maioria dos cracker são de origem Nafta e são afetados com elevação do petróleo.

## **BRASIL**

- Mercado opera Março com redução de preços na maioria das Resinas em relação a Fevereiro, mas a tendência observando exterior e dólar não está definida.
- O dólar no Brasil e nos mercados emergentes está pressionado e opera acima dos R\$ 3,85 impactando nas avaliações de custos de resinas.
- Alguns setores do mercado notam melhoras mas ainda de forma tímida com expectativas de Março / Abril retomarem gradativamente aumento nas produções.
- Seguem aparecendo ofertas Spot no mercado de várias origens o que sugere que a cadeia ainda tem estoques.

# Análise de Mercados Semana 9 e 10 Polietilenos

## **Polietilenos (Ásia)**

- PE Baixa Densidade- Mercado regional estável sem pressão de demanda
- PE Baixa Densidade Linear-Variáveis de mercado indefinidas preços de mercado estáveis
- PE Alta Densidade - Custo de Eteno e estoques garantem preços estáveis na semana
- Etileno -Preços do Eteno voltam a cair com base na demanda fraca e disponibilidade

## **Polietilenos (Houston)**

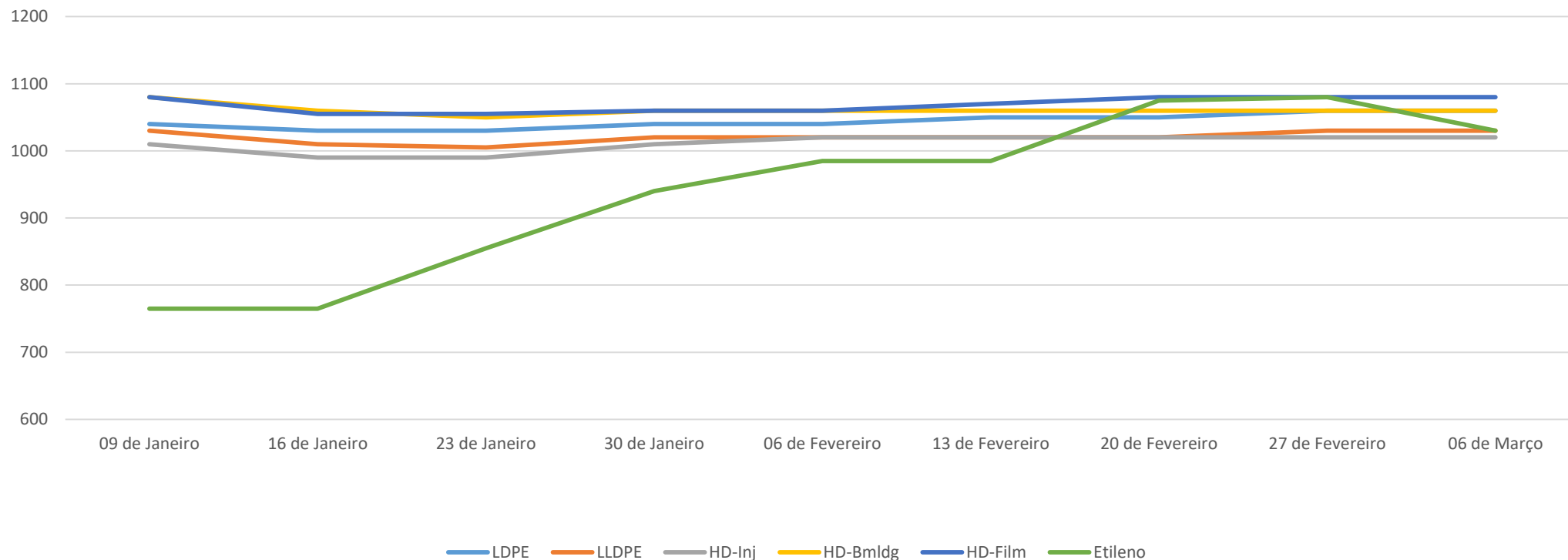
- PE Baixa Densidade - Estabilidade nos preços e mercado com demanda fraca em várias regiões
- PE Baixa Densidade Linear - Produtores buscam aumentos testando mercado mas demanda é fraca
- PE Alta Densidade - Demanda e disponibilidade seguram preços apesar dos anúncios de aumentos
- Etileno - Eteno sobe pontualmente devido incêndio de planta em Port Arthur – Texas

## **Polietilenos (América Latina)**

- Mercado no Brasil opera Março com quedas sobre Fevereiro nos Polietilenos

# Polietilenos Ásia

Gráfico Polietilenos CIF SE Ásia



## Observações:

AM.Latina - Cotação Internacional CIF SE Ásia - FOB

Handling Porto Origem : USD 50,00 / ton

Frete Internacional : USD 100,00 / ton

Seguro Internacional : 0,2%

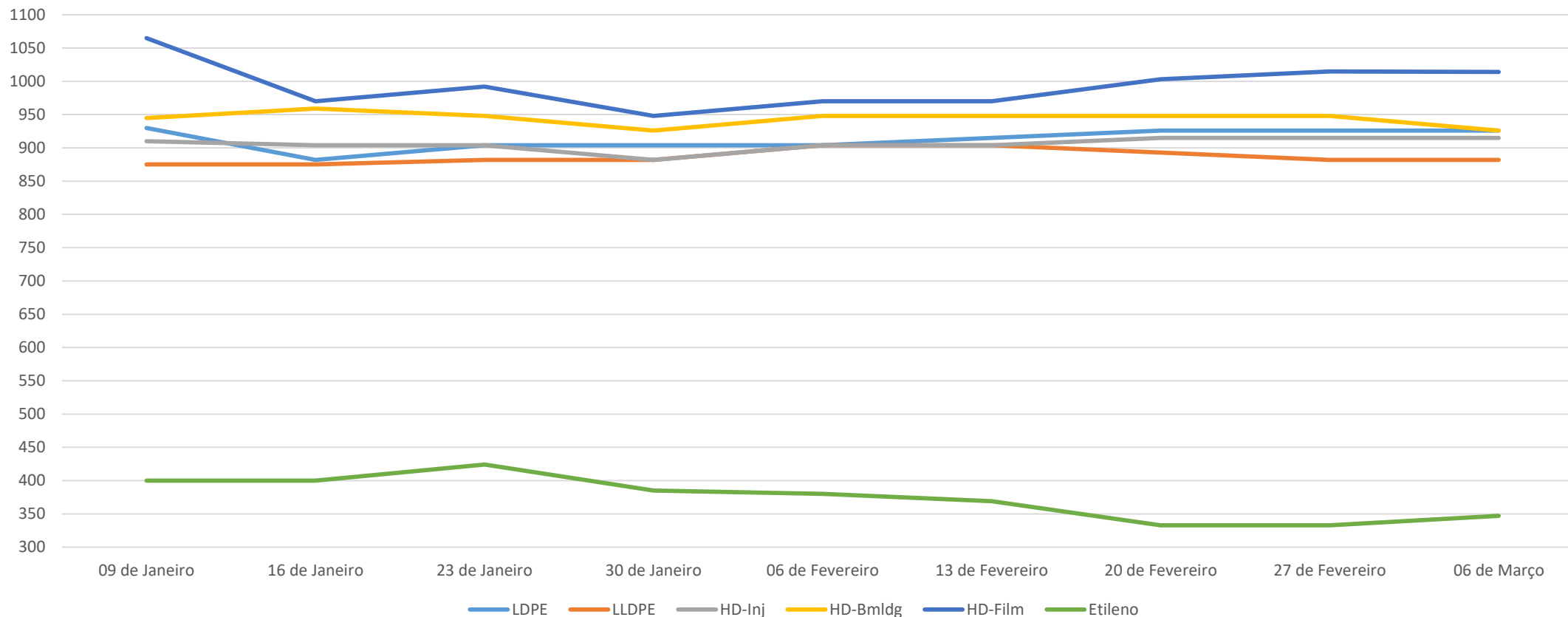
Taxas no desembaraço: 6% (despachante-Siscomex-Capatazias-Despesas Portuárias-Frete Interno)

Imposto Importação : 14% - Nos casos PP / PVC consultar Tarifas Extras conforme origem

Impostos Nacionalização : ICMS (conforme o Estado e forma de importação) - IPI 5% - PIS 2,10% - COFINS 9,65%

# Polietilenos Houston

Gráfico Polietilenos FAS Houston



## Observações:

Cotação Internacional FAS Houston

Handling Porto Origem : USD 50,00 / ton

Frete Internacional : USD 80,00 / ton

Seguro Internacional : 0,2%

Taxas no desembaraço: 6% (despachante-Siscomex-Capatazias-Despesas Portuárias-Frete Interno)

Imposto Importação : 14% - Nos casos PP / PVC consultar Tarifas Extras conforme origem

Impostos Nacionalização : ICMS (conforme o Estado e forma de importação) - IPI 5% - PIS 2,10% - COFINS 9,65%

# Polietilenos – Preços Ásia

<b>Preços Médios CIF ASIA em USD / ton - Observar informações adicionais</b>						
<b>DATA</b>	<b>LDPE</b>	<b>LLDPE</b>	<b>HD-Inj</b>	<b>HD-Bmldg</b>	<b>HD-Film</b>	<b>Etileno</b>
09 de Janeiro	1040	1030	1010	1080	1080	765
16 de Janeiro	1030	1010	990	1060	1055	765
23 de Janeiro	1030	1005	990	1050	1055	855
30 de Janeiro	1040	1020	1010	1060	1060	940
06 de Fevereiro	1040	1020	1020	1060	1060	985
13 de Fevereiro	1050	1020	1020	1060	1070	985
20 de Fevereiro	1050	1020	1020	1060	1080	1075
27 de Fevereiro	1060	1030	1020	1060	1080	1080
06 de Março	1060	1030	1020	1060	1080	1030

# Polietilenos – Preços Houston

<b>Preços Médios FAS Houston em USD / ton - Observar informações adicionais</b>						
<b>DATA</b>	<b>LDPE</b>	<b>LLDPE</b>	<b>HD-Inj</b>	<b>HD-Bmldg</b>	<b>HD-Film</b>	<b>Etileno</b>
09 de Janeiro	930	875	910	945	1065	400
16 de Janeiro	882	875	904	959	970	400
23 de Janeiro	904	882	904	948	992	424
30 de Janeiro	904	882	882	926	948	385
06 de Fevereiro	904	904	904	948	970	380
13 de Fevereiro	915	904	904	948	970	369
20 de Fevereiro	926	893	915	948	1003	333
27 de Fevereiro	926	882	915	948	1015	333
06 de Março	926	882	915	926	1014	347

# Análise de Mercados Semana 9 e 10 Polipropileno

## **Polipropileno (Ásia)**

- A expectativa de melhoras na demanda se traduzem em leve aumento nos preços
- Propeno - Níveis consistentes de estoque e produção levam a preços em queda

## **Polipropileno (Houston)**

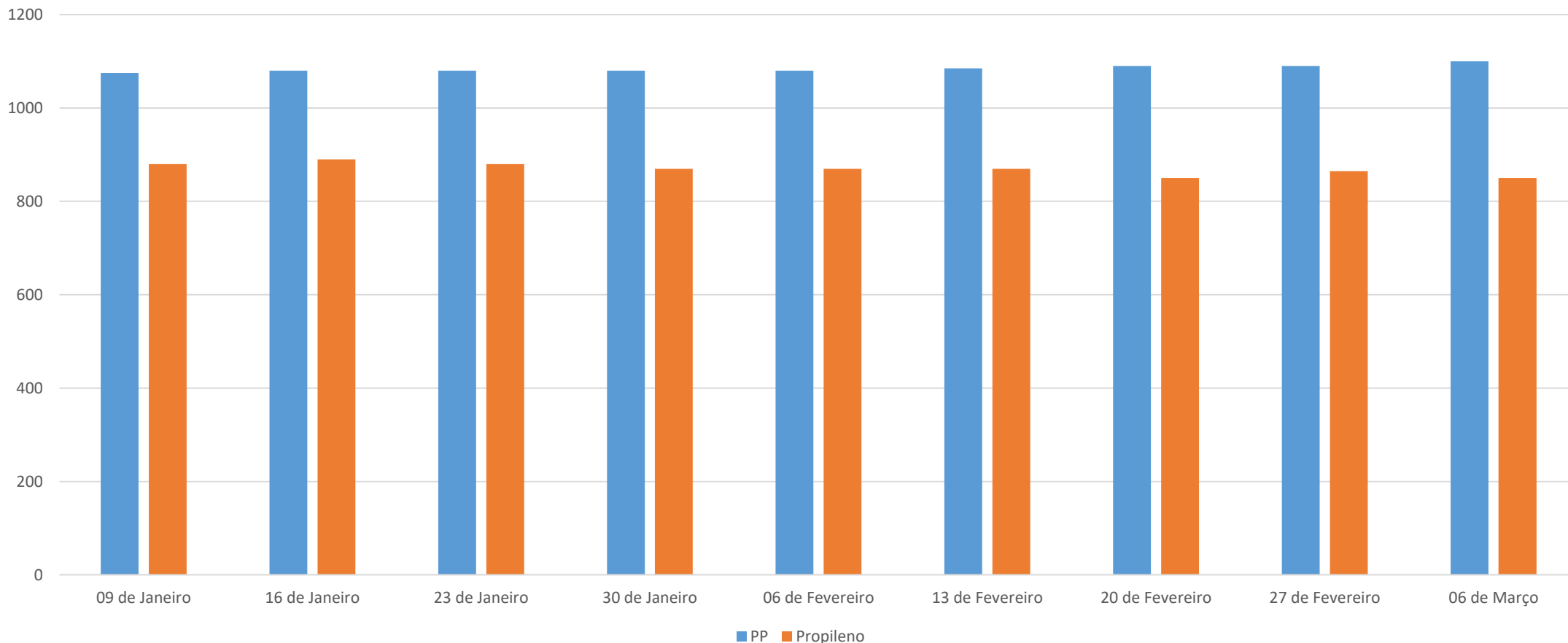
- Material segue em queda com altos estoques e demanda sem alterações

## **Polipropileno (Am. Latina)**

- Brasil : Mercado opera em queda em Março sobre Fevereiro
- Propeno - Opera estável com mesma tendência devido disponibilidade e estoques



# Polipropileno Ásia



## Observações:

Cotação Internacional CFR SE Ásia - FOB

Handling Porto Origem : USD 50,00 / ton

Frete Internacional : USD 100,00 / ton

Seguro Internacional : 0,2%

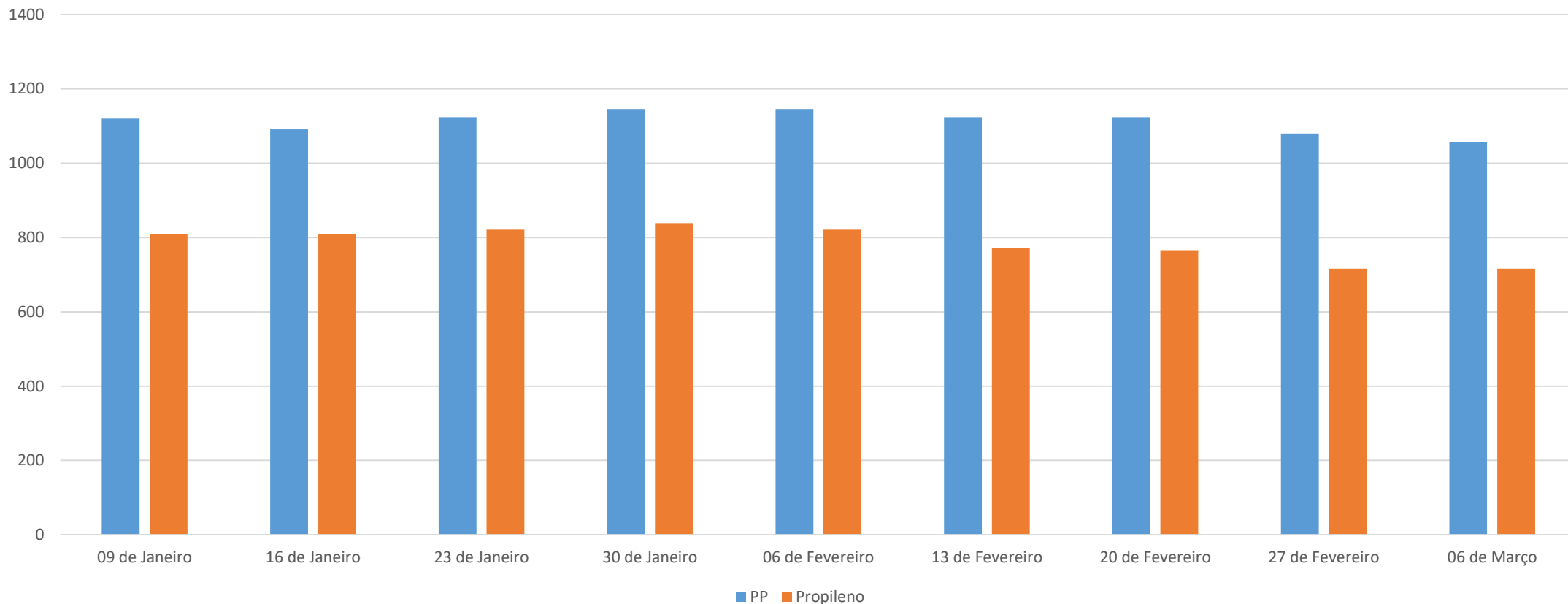
Taxas no desembaraço: 6% (despachante-Siscomex-Capatazias-Despesas Portuárias-Frete Interno)

Imposto Importação : 14% - Nos casos PP / PVC consultar Tarifas Extras conforme origem

Impostos Nacionalização : ICMS (conforme o Estado e forma de importação) - IPI 5% - PIS 2,10% - COFINS 9,65%

# Polipropileno Houston

Título do Gráfico



## Observações:

Cotação Internacional FAS Houston

Handling Porto Origem : USD 50,00 / ton

Frete Internacional : USD 80,00 / ton

Seguro Internacional : 0,2%

Taxas no desembaraço: 6% (despachante-Siscomex-Capatazias-Despesas Portuárias-Frete Interno)

Imposto Importação : 14% - Nos casos PP / PVC consultar Tarifas Extras conforme origem

Impostos Nacionalização : ICMS (conforme o Estado e forma de importação) - IPI 5% - PIS 2,10% - COFINS 9,65%

# Polipropileno – Preços Ásia

<b>Preços Médios CIF ASIA em USD / ton</b>			
<b>Observar informações adicionais</b>			
<b>DATA</b>	<b>PP</b>	<b>Propileno</b>	
09 de Janeiro	1075	880	
16 de Janeiro	1080	890	
23 de Janeiro	1080	880	
30 de Janeiro	1080	870	
06 de Fevereiro	1080	870	
13 de Fevereiro	1085	870	
20 de Fevereiro	1090	850	
27 de Fevereiro	1090	865	
06 de Março	1100	850	

# Polipropileno – Preços Houston

<b>Preços Médios FAS Houston em USD / ton</b>		
<b>Observar informações adicionais</b>		
<b>DATA</b>	<b>PP</b>	<b>Propileno</b>
09 de Janeiro	1120	810
16 de Janeiro	1091	810
23 de Janeiro	1124	821
30 de Janeiro	1146	837
06 de Fevereiro	1146	821
13 de Fevereiro	1124	771
20 de Fevereiro	1124	766
27 de Fevereiro	1080	716
06 de Março	1058	716

# Análise de Mercados Semana 9 e 10 Poliestireno

## **Poliestireno (Ásia)**

- Leve melhora nos outros países sustentam aumento de USD 40,00 / ton
- Estireno - Sobe USD 10,00 / ton com pressão do Benzeno

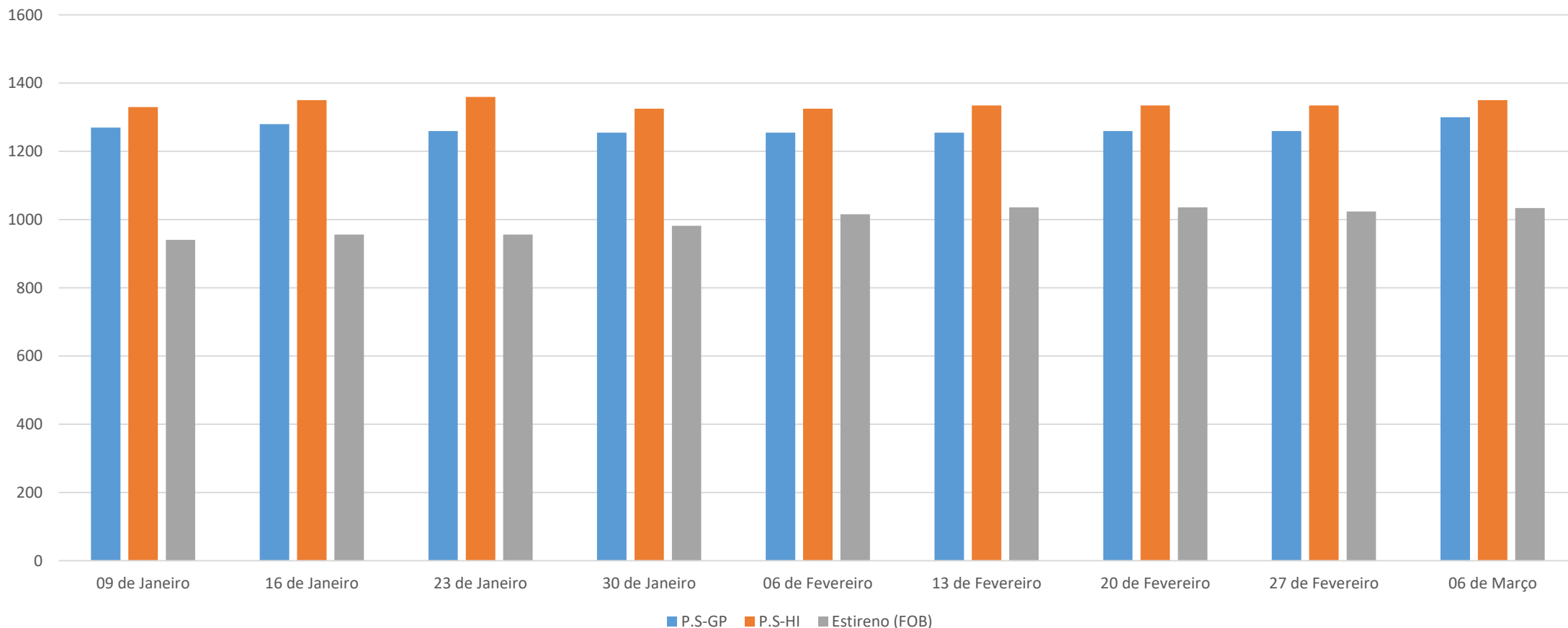
## **Poliestireno (Houston)**

- Apesar da pressão por aumentos mercado opera estável na semana

## **Poliestireno (Am. Latina)**

- Brasil : Preços tiveram queda sobre Fevereiro mas observam exterior e dólar
- Estireno - Pressionado pelo custo de Benzeno leve aumento no Estireno

# Poliestireno Ásia



## Observações:

Cotação Internacional SE CFR Ásia - FOB

Handling Porto Origem : USD 50,00 / ton

Frete Internacional : USD 100,00 / ton

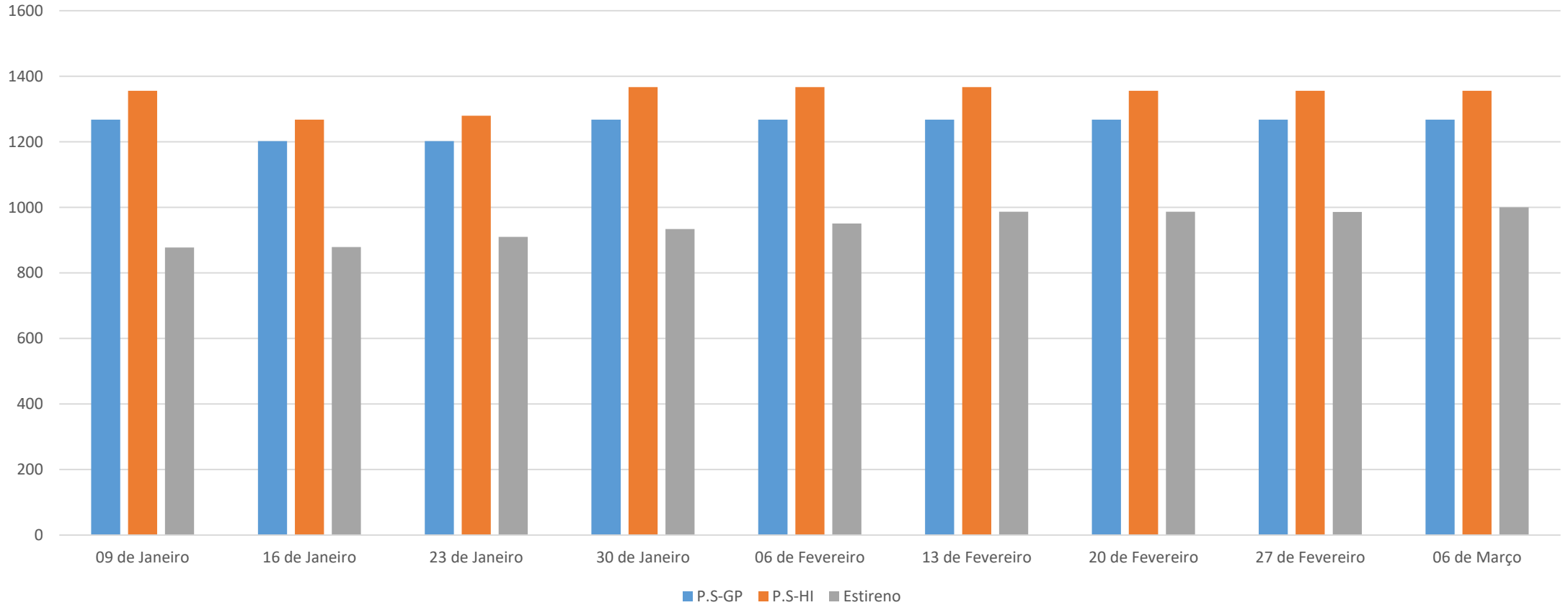
Seguro Internacional : 0,2%

Taxas no desembaraço: 6% (despachante-Siscomex-Capatazias-Despesas Portuárias-Frete Interno)

Imposto Importação : 14% - Nos casos PP / PVC consultar Tarifas Extras conforme origem

Impostos Nacionalização : ICMS (conforme o Estado e forma de importação) - IPI 5% - PIS 2,10% - COFINS 9,65%

# Poliestireno Houston



## Observações:

Cotação Internacional FAS Houston

Handling Porto Origem : USD 50,00 / ton

Frete Internacional : USD 80,00 / ton

Seguro Internacional : 0,2%

Taxas no desembaraço: 6% (despachante-Siscomex-Capatazias-Despesas Portuárias-Frete Interno)

Imposto Importação : 14% - Nos casos PP / PVC consultar Tarifas Extras conforme origem

Impostos Nacionalização : ICMS (conforme o Estado e forma de importação) - IPI 5% - PIS 2,10% - COFINS 9,65%

# Poliestireno – Preços Ásia

<b>Preços Médios CFR SE ASIA em USD / ton</b>			
<b>Observar informações adicionais</b>			
<b>DATA</b>	<b>P.S-GP</b>	<b>P.S-HI</b>	<b>Estireno (FOB)</b>
09 de Janeiro	1270	1330	941
16 de Janeiro	1280	1350	956
23 de Janeiro	1260	1360	956
30 de Janeiro	1255	1325	982
06 de Fevereiro	1255	1325	1016
13 de Fevereiro	1255	1335	1036
20 de Fevereiro	1260	1335	1036
27 de Fevereiro	1260	1335	1024
06 de Março	1300	1350	1034



# Poliestireno – Preços Houston

<b>Preços Médios FAS Houston em USD / ton</b>			
<b>Observar informações adicionais</b>			
<b>DATA</b>	<b>P.S-GP</b>	<b>P.S-HI</b>	<b>Estireno</b>
09 de Janeiro	1268	1356	878
16 de Janeiro	1202	1268	879
23 de Janeiro	1202	1280	910
30 de Janeiro	1268	1367	934
06 de Fevereiro	1268	1367	951
13 de Fevereiro	1268	1367	987
20 de Fevereiro	1268	1356	987
27 de Fevereiro	1268	1356	986
06 de Março	1268	1356	1000

# Análise de Mercados Semana 9 e 10 PVC

## **PVC (Ásia)**

- Mercado Asiático continua com baixa demanda expectativas em torno das questões tarifárias EUA - China

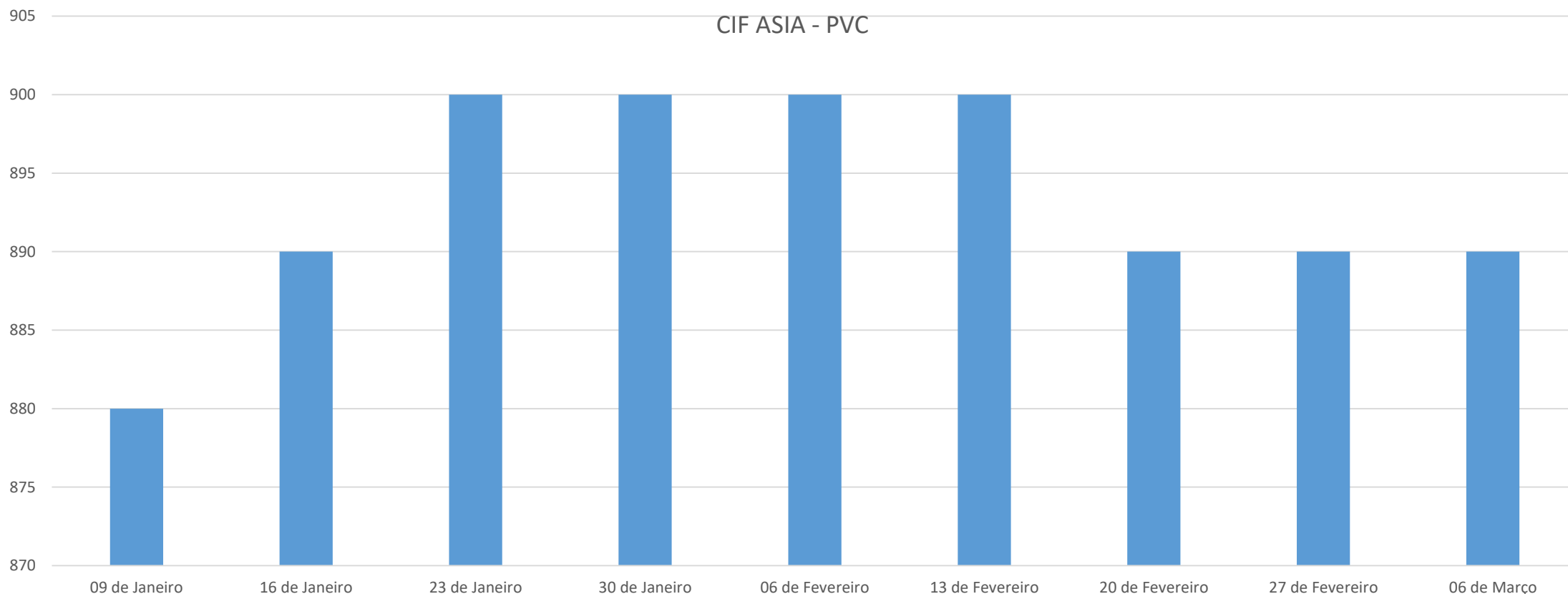
## **PVC (Houston)**

- Mercado acredita que haverá recuperação em Abril opera com estoques na abertura do mês

## **PVC (Am. Latina)**

- Preços estáveis olhando movimentos externos demanda fraca

# PVC Ásia



## Observações:

Cotação Internacional SE CFR Ásia – FOB

Handling Porto Origem : USD 50,00 / ton

Frete Internacional : USD 100,00 / ton

Seguro Internacional : 0,2%

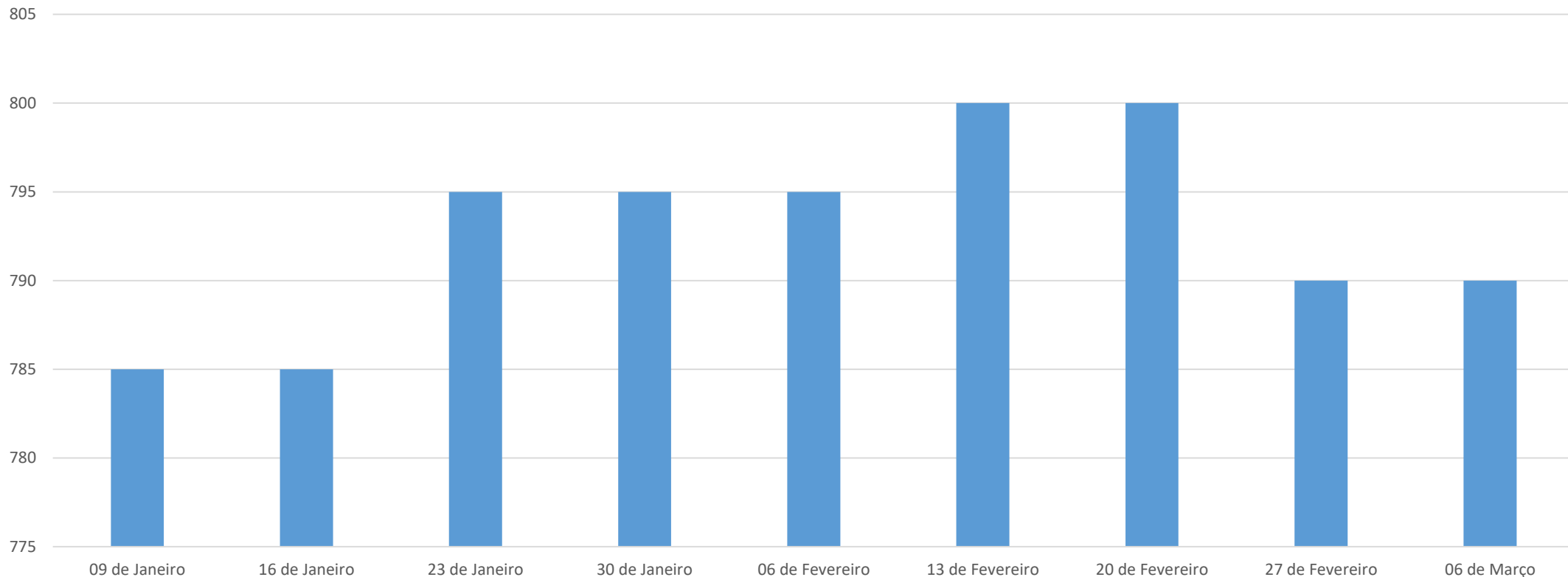
Taxas no desembaraço: 6% (despachante-Siscomex-Capatazias-Despesas Portuárias-Frete Interno) Imposto Importação : 14% - Nos casos PP / PVC consultar

Tarifas Extras conforme origem

Impostos Nacionalização : ICMS (conforme o Estado e forma de importação) - IPI 5% - PIS 2,10% - COFINS 9,65%

# PVC Houston

FAZ HOUSTON - PVC



## Observações:

Cotação Internacional FAS Houston

Handling Porto Origem : USD 50,00 / ton

Frete Internacional : USD 80,00 / ton

Seguro Internacional : 0,2%

Taxas no desembaraço: 6% (despachante-Siscomex-Capatazias-Despesas Portuárias-Frete Interno)

Imposto Importação : 14% - Nos casos PP / PVC consultar Tarifas Extras conforme origem

Impostos Nacionalização : ICMS (conforme o Estado e forma de importação) - IPI 5% - PIS 2,10% - COFINS 9,65%

# PVC – Preços Ásia

<b>Preços Médios CFR SE ASIA em USD / ton</b>	
<b>Observar informações adicionais</b>	
<b>DATA</b>	<b>PVC</b>
09 de Janeiro	880
16 de Janeiro	890
23 de Janeiro	900
30 de Janeiro	900
06 de Fevereiro	900
13 de Fevereiro	900
20 de Fevereiro	890
27 de Fevereiro	890
06 de Março	890

# PVC – Preços Houston

<b>Preços Médios FAS Houston em USD / ton</b>	
<b>Observar informações adicionais</b>	
<b>DATA</b>	<b>PVC</b>
09 de Janeiro	785
16 de Janeiro	785
23 de Janeiro	795
30 de Janeiro	795
06 de Fevereiro	795
13 de Fevereiro	800
20 de Fevereiro	800
27 de Fevereiro	790
06 de Março	790

# Análise de Mercados Semana 9 e 10 ABS e PET

## **ABS (Ásia)**

- Custos de produção em alta preços sobem

## **PET - Bottle Grade**

- Mercado acompanha cenário internacional com custos de produção em alta

## **ABS (Houston)**

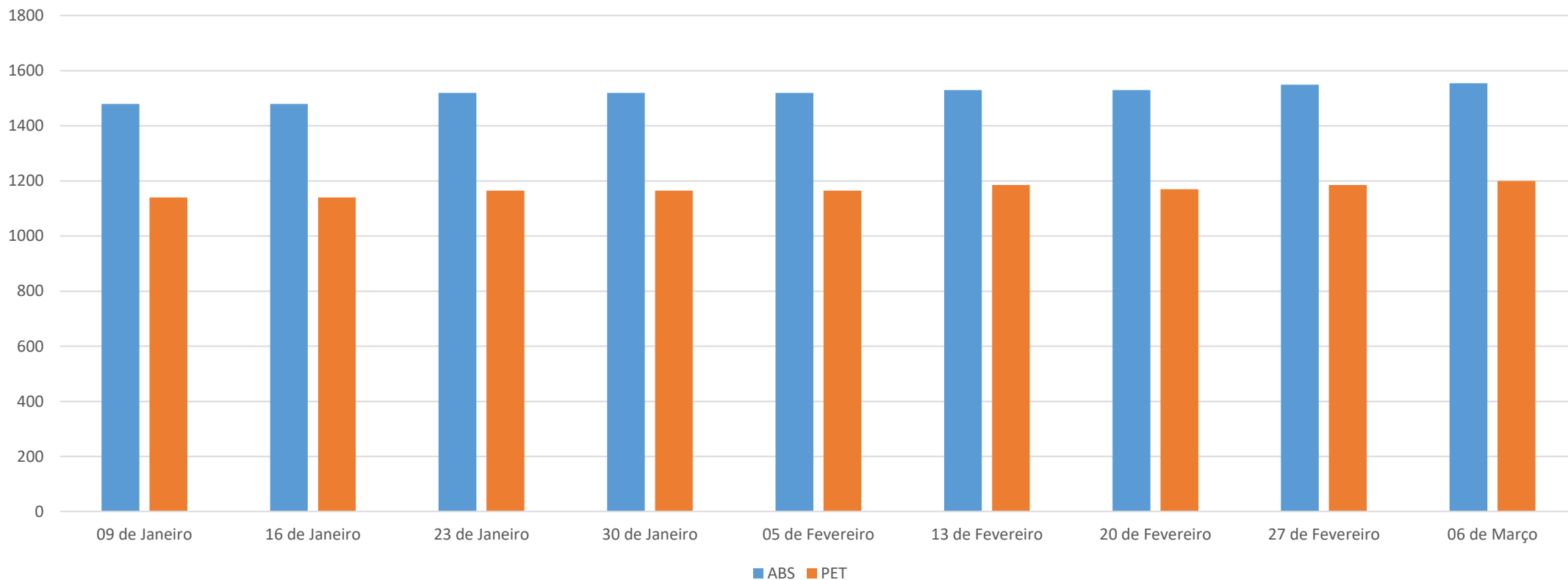
- Problemas em plantas nos EUA e Europa reduzem ofertas preços sobem

## **PET - Bottle Grade**

- Pressionado pelos custos de produção preços refletem aumentos

# ABS e PET Ásia

Título do Gráfico



## Observações:

Cotação Internacional CIF SE Ásia – FOB

Handling Porto Origem : USD 50,00 / ton

Frete Internacional : USD 100,00 / ton

Seguro Internacional : 0,2%

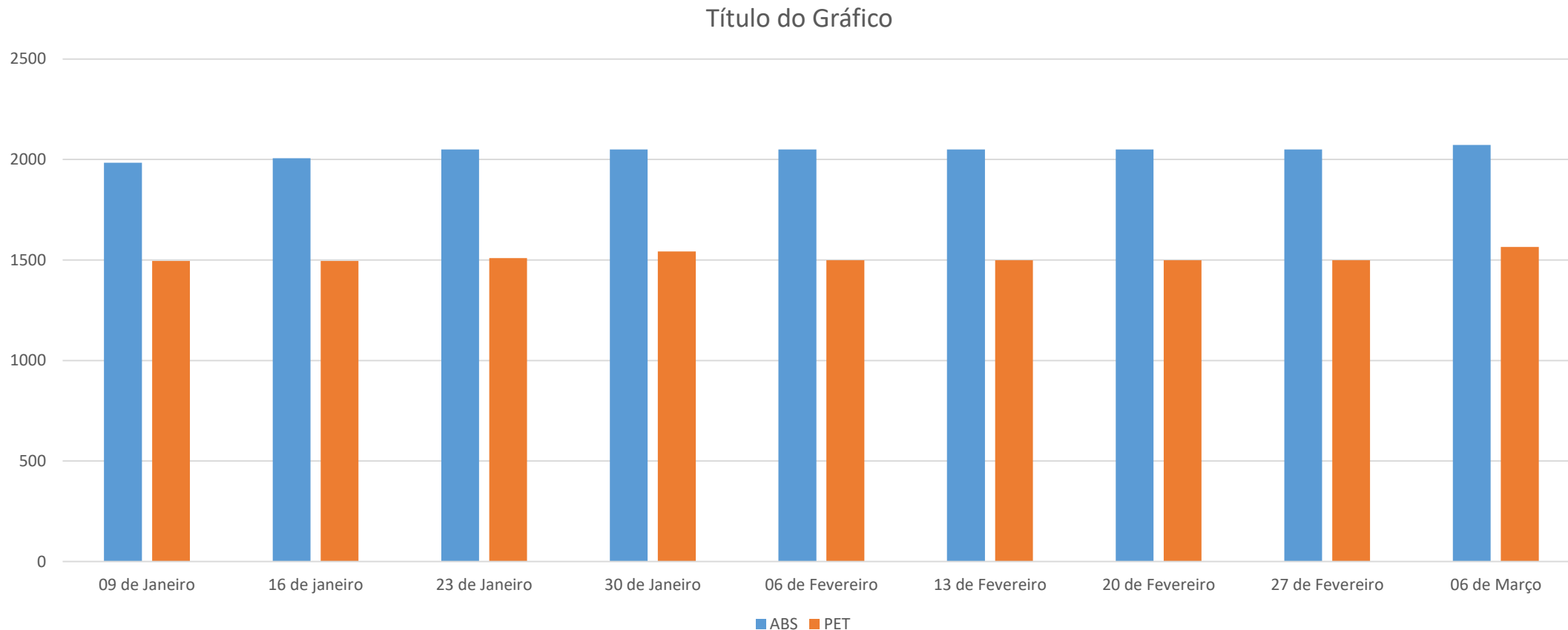
Taxas no desembaraço: 6% (despachante-Siscomex-Capatazias-Despesas Portuárias-Frete Interno)

Imposto Importação : 14% - Nos casos PP / PVC consultar Tarifas Extras conforme origem

Impostos Nacionalização : ICMS (conforme o Estado e forma de importação) - IPI 5% - PIS 2,10% - COFINS 9,65%



# ABS e PET Houston



## Observações:

Cotação Internacional FAS Houston

Handling Porto Origem : USD 50,00 / ton

Frete Internacional : USD 80,00 / ton

Seguro Internacional : 0,2%

Taxas no desembaraço: 6% (despachante-Siscomex-Capatazias-Despesas Portuárias-Frete Interno)

Imposto Importação : 14% - Nos casos PP / PVC consultar Tarifas Extras conforme origem

Impostos Nacionalização : ICMS (conforme o Estado e forma de importação) - IPI 5% - PIS 2,10% - COFINS 9,65%

# ABS e PET– Preços Ásia

<b>Preços Médios CIF SE Ásia USD / Ton</b>		
<b>Observar informações adicionais</b>		
<b>DATA</b>	<b>ABS</b>	<b>PET</b>
09 de Janeiro	1480	1140
16 de Janeiro	1480	1140
23 de Janeiro	1520	1165
30 de Janeiro	1520	1165
05 de Fevereiro	1520	1165
13 de Fevereiro	1530	1185
20 de Fevereiro	1530	1170
27 de Fevereiro	1550	1185
06 de Março	1555	1200

# ABS e PET– Preços Houston

<b>Preços Médios Doméstico USA USD / ton</b>		
<b>Observar informações adicionais</b>		
<b>DATA</b>	<b>ABS</b>	<b>PET</b>
09 de Janeiro	1984	1495
16 de janeiro	2006	1495
23 de Janeiro	2050	1510
30 de Janeiro	2050	1543
06 de Fevereiro	2050	1499
13 de Fevereiro	2050	1499
20 de Fevereiro	2050	1499
27 de Fevereiro	2050	1499
06 de Março	2072	1565

*análise de mercados de*  
**MATÉRIAS-PRIMAS**

BOLETIM INFORMATIVO

Informações: Consultor André Castro