

Semana 11

*análise de mercados de*  
**MATÉRIAS-PRIMAS**

BOLETIM INFORMATIVO



# Análise de Mercados Semana 11 - Comentários

O presente relatório contém Planilhas e Gráficos da Análise de Mercados referente a Semana 11 - período de 11.03 a 15.03.2019

**OBS.:** Estaremos revisando o layout do Relatório para introduzir dados e melhoras nas próximas semanas, o que pode resultar em alguns atrasos.

## **GERAL**

- Aumento do petróleo após os acordos de Viena para limitação de produções vem gerando impacto gradual nos custos de Matérias Primas petroquímicas em âmbito mundial
- Por outro lado uma pequena melhora, aquém do esperado, vem se apresentando na China principalmente nos mercados de estrutura, não de consumo final. Por isso poucas resinas sustentam aumentos.
- O mercado americano vem com desempenho econômico melhor mas se equilibra com larga escala de produção e forte consistente oferta de materiais, por isso os preços não disparam.
- As resinas mais afetadas por derivados de petróleo direto ( Estireno - Benzeno ) recebem maior impacto.
- Após um Inverno não tão rigoroso em termos de extensão, as economias do hemisfério Norte deveriam apresentar maior demanda de petroquímicos no próximo trimestre.

## **BRASIL**

- Observa-se que após os primeiros movimentos de Março onde a cadeia operou estocada e os preços com viés de baixa, o restante do mês se apresenta estável.
- O setor que maior recuperação tem apresentado no segmento é o automotivo seguido de embalagens flexíveis com alguma melhora.
- A tendência é que o mercado se ajuste ao exterior com acompanhamento do dólar também, havendo janela para reajustes nos próximos meses.
- A instabilidade política que gera oscilações no Dólar ficou atenuada com o cenário econômico e internacional de curto prazo, operando abaixo dos R\$ 3,80

# Análise de Mercados Semana 11 Polietilenos

## **Polietilenos (Ásia)**

- PE Baixa Densidade- Sem pressão de custos com queda Eteno e baixa demanda preços estáveis
- PE Baixa Densidade Linear-Expectativa de quedas inibem compras e preços ficam inalterados
- PE Alta Densidade - Preços operam sem alterações na semana
- Etileno -Ampla oferta na região sem melhoras na demanda preços caem

## **Polietilenos (Houston)**

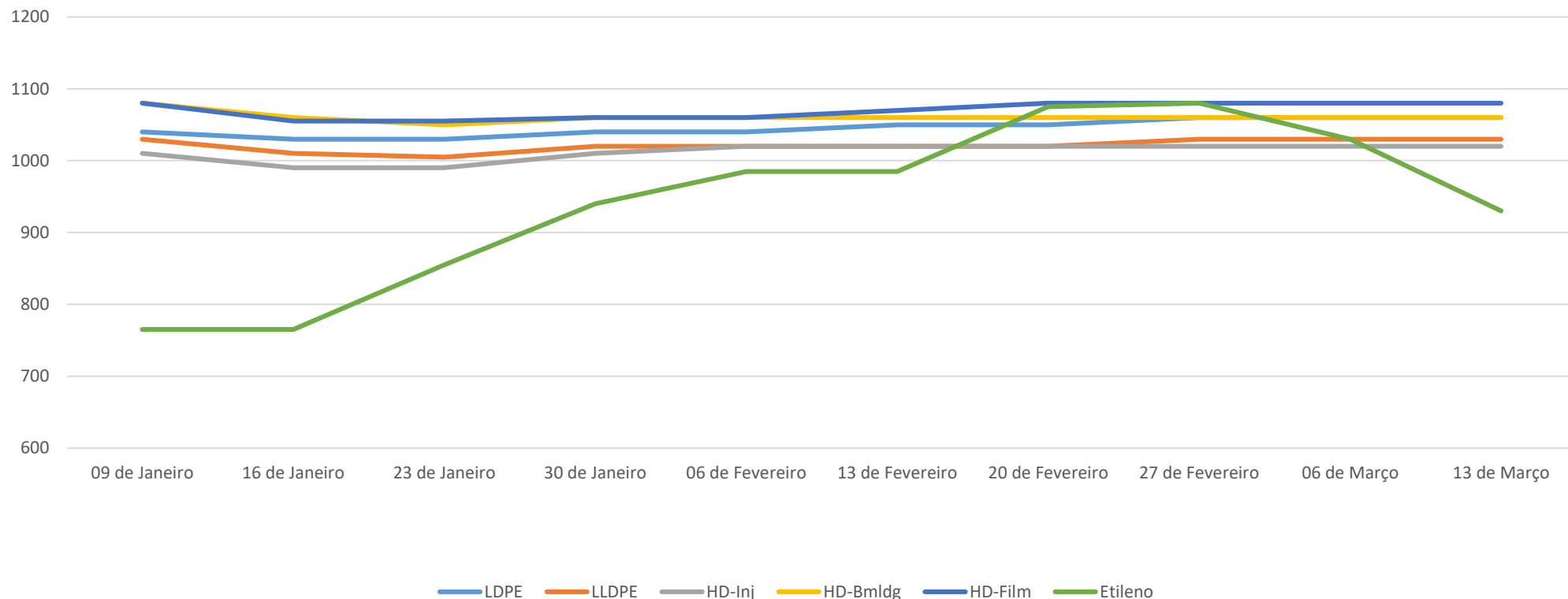
- PE Baixa Densidade - Resina Baixa Densidade ficou estável na semana com boa oferta de exportações
- PE Baixa Densidade Linear - Maiores exportações para destinos fora Am.latina, produtores sobem preços
- PE Alta Densidade - Limitações em Injeção e Sopro geram altas mas em Filme boa oferta derruba preços
- Etileno - Operações normalizadas, disponibilidade e baixos custos preços retornam nível anterior

## **Polietilenos (América Latina)**

- Com exceção do Brasil onde opera com queda, preços de PEs na região operam em alta

# Polietilenos Ásia

Gráfico Polietilenos CIF SE Ásia



## Observações:

AM.Latina - Cotação Internacional CIF SE Ásia - FOB

Handling Porto Origem : USD 50,00 / ton

Frete Internacional : USD 100,00 / ton

Seguro Internacional : 0,2%

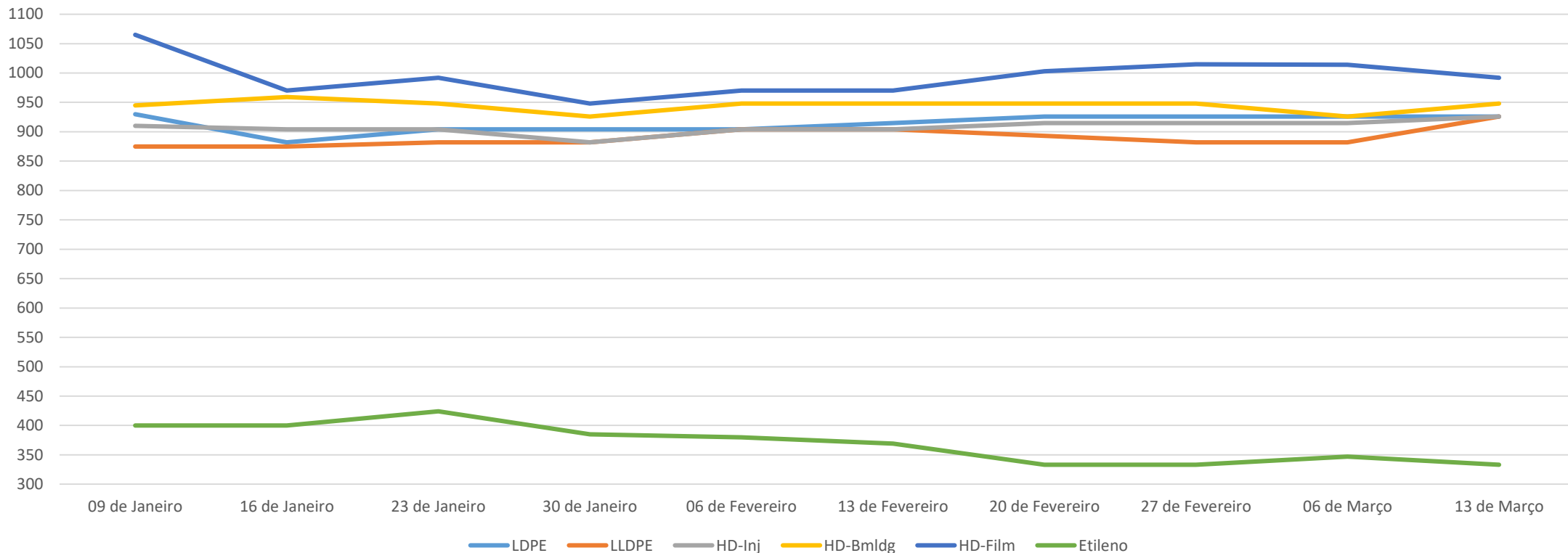
Taxas no desembaraço: 6% (despachante-Siscomex-Capatazias-Despesas Portuárias-Frete Interno)

Imposto Importação : 14% - Nos casos PP / PVC consultar Tarifas Extras conforme origem

Impostos Nacionalização : ICMS (conforme o Estado e forma de importação) - IPI 5% - PIS 2,10% - COFINS 9,65%

# Polietilenos Houston

Gráfico Polietilenos FAS Houston



## Observações:

Cotação Internacional FAS Houston

Handling Porto Origem : USD 50,00 / ton

Frete Internacional : USD 80,00 / ton

Seguro Internacional : 0,2%

Taxas no desembaraço: 6% (despachante-Siscomex-Capatazias-Despesas Portuárias-Frete Interno)

Imposto Importação : 14% - Nos casos PP / PVC consultar Tarifas Extras conforme origem

Impostos Nacionalização : ICMS (conforme o Estado e forma de importação) - IPI 5% - PIS 2,10% - COFINS 9,65%

# Polietilenos – Preços Ásia

Preços Médios CIF ASIA em USD / ton - Observar informações adicionais						
DATA	LDPE	LLDPE	HD-Inj	HD-Bmldg	HD-Film	Etileno
09 de Janeiro	1040	1030	1010	1080	1080	765
16 de Janeiro	1030	1010	990	1060	1055	765
23 de Janeiro	1030	1005	990	1050	1055	855
30 de Janeiro	1040	1020	1010	1060	1060	940
06 de Fevereiro	1040	1020	1020	1060	1060	985
13 de Fevereiro	1050	1020	1020	1060	1070	985
20 de Fevereiro	1050	1020	1020	1060	1080	1075
27 de Fevereiro	1060	1030	1020	1060	1080	1080
06 de Março	1060	1030	1020	1060	1080	1030
13 de Março	1060	1030	1020	1060	1080	930

# Polietilenos – Preços Houston

<b>Preços Médios FAS Houston em USD / ton - Observar informações adicionais</b>						
<b>DATA</b>	<b>LDPE</b>	<b>LLDPE</b>	<b>HD-Inj</b>	<b>HD-Bmldg</b>	<b>HD-Film</b>	<b>Etileno</b>
09 de Janeiro	930	875	910	945	1065	400
16 de Janeiro	882	875	904	959	970	400
23 de Janeiro	904	882	904	948	992	424
30 de Janeiro	904	882	882	926	948	385
06 de Fevereiro	904	904	904	948	970	380
13 de Fevereiro	915	904	904	948	970	369
20 de Fevereiro	926	893	915	948	1003	333
27 de Fevereiro	926	882	915	948	1015	333
06 de Março	926	882	915	926	1014	347
13 de Março	926	926	926	948	992	333

# Análise de Mercados Semana 11 Polipropileno

## **Polipropileno (Ásia)**

- Nova melhora na expectativa de demanda impulsiona preços
- Propeno - Sem reforços na demanda e com boa disponibilidade preços caem

## **Polipropileno (Houston)**

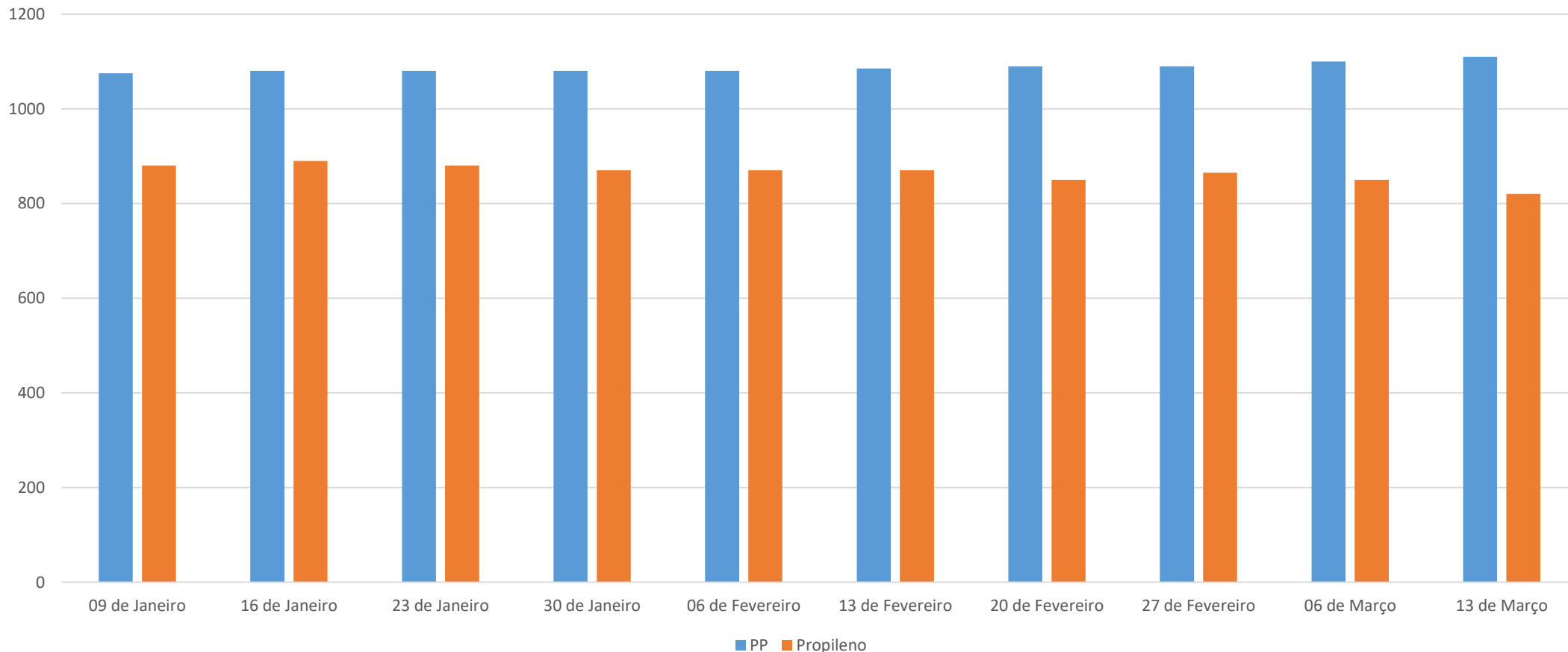
- Preços estáveis mercado espera melhor demanda em Abril

## **Polipropileno (Am. Latina)**

- Brasil : Mercado abriu em queda e opera estável na semana
- Propeno - Em queda na semana reporta estoques robustos com produção normalizada



# Polipropileno Ásia



## Observações:

Cotação Internacional CFR SE Ásia - FOB

Handling Porto Origem : USD 50,00 / ton

Frete Internacional : USD 100,00 / ton

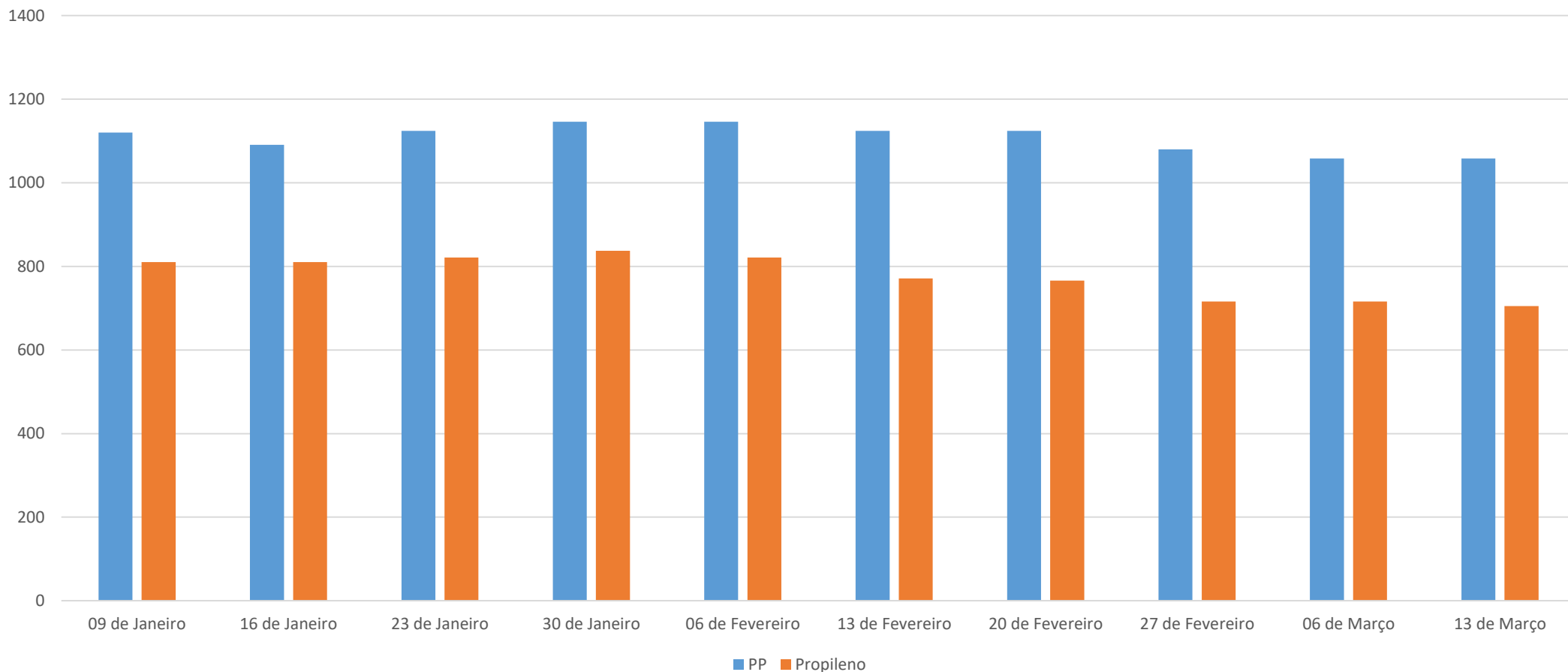
Seguro Internacional : 0,2%

Taxas no desembaraço: 6% (despachante-Siscomex-Capatazias-Despesas Portuárias-Frete Interno)

Imposto Importação : 14% - Nos casos PP / PVC consultar Tarifas Extras conforme origem

Impostos Nacionalização : ICMS (conforme o Estado e forma de importação) - IPI 5% - PIS 2,10% - COFINS 9,65%

# Polipropileno Houston



## Observações:

Cotação Internacional FAS Houston

Handling Porto Origem : USD 50,00 / ton

Frete Internacional : USD 80,00 / ton

Seguro Internacional : 0,2%

Taxas no desembaraço: 6% (despachante-Siscomex-Capatazias-Despesas Portuárias-Frete Interno)

Imposto Importação : 14% - Nos casos PP / PVC consultar Tarifas Extras conforme origem

Impostos Nacionalização : ICMS (conforme o Estado e forma de importação) - IPI 5% - PIS 2,10% - COFINS 9,65%

# Polipropileno – Preços Ásia

<b>Preços Médios CIF ASIA em USD / ton</b>		
<b>Observar informações adicionais</b>		
<b>DATA</b>	<b>PP</b>	<b>Propileno</b>
09 de Janeiro	1075	880
16 de Janeiro	1080	890
23 de Janeiro	1080	880
30 de Janeiro	1080	870
06 de Fevereiro	1080	870
13 de Fevereiro	1085	870
20 de Fevereiro	1090	850
27 de Fevereiro	1090	865
06 de Março	1100	850
13 de Março	1110	820

# Polipropileno – Preços Houston

<b>Preços Médios FAS Houston em USD / ton</b>		
<b>Observar informações adicionais</b>		
<b>DATA</b>	<b>PP</b>	<b>Propileno</b>
09 de Janeiro	1120	810
16 de Janeiro	1091	810
23 de Janeiro	1124	821
30 de Janeiro	1146	837
06 de Fevereiro	1146	821
13 de Fevereiro	1124	771
20 de Fevereiro	1124	766
27 de Fevereiro	1080	716
06 de Março	1058	716
13 de Março	1058	705

# Análise de Mercados Semana 11 Poliestireno

## **Poliestireno (Ásia)**

- Mercado opera com aumentos na região pela segunda semana
- Reporta maior demanda
- Estireno - Subindo com melhora na demanda regional e custos

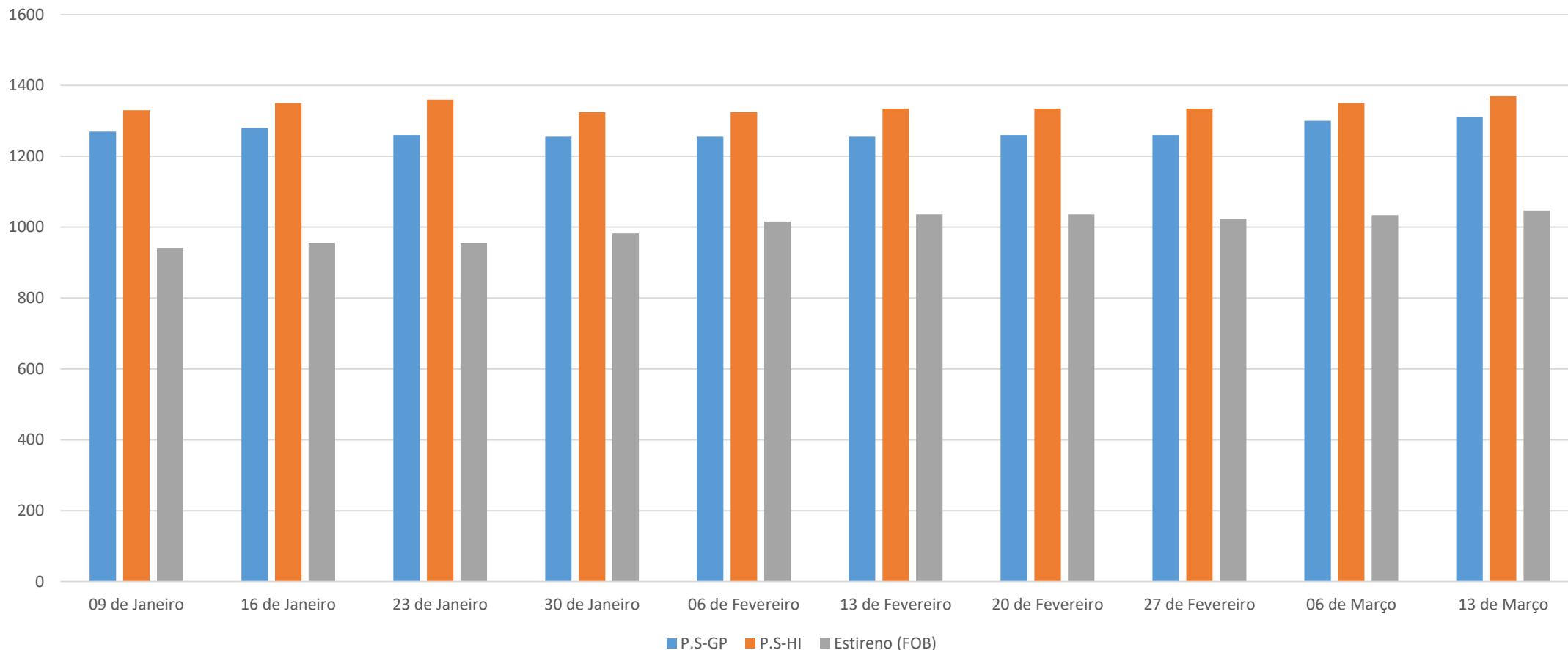
## **Poliestireno (Houston)**

- Mercado observa melhor demanda EUA e abre janela aumentos Abril

## **Poliestireno (Am. Latina)**

- Brasil : Após quedas do início de mês, na região a influência do exterior deve pressionar
- Estireno - Limitações nas produções entre Março / Abril pressionam e preços sobem

# Poliestireno Ásia



## Observações:

Cotação Internacional SE CFR Ásia – FOB

Handling Porto Origem : USD 50,00 / ton

Frete Internacional : USD 100,00 / ton

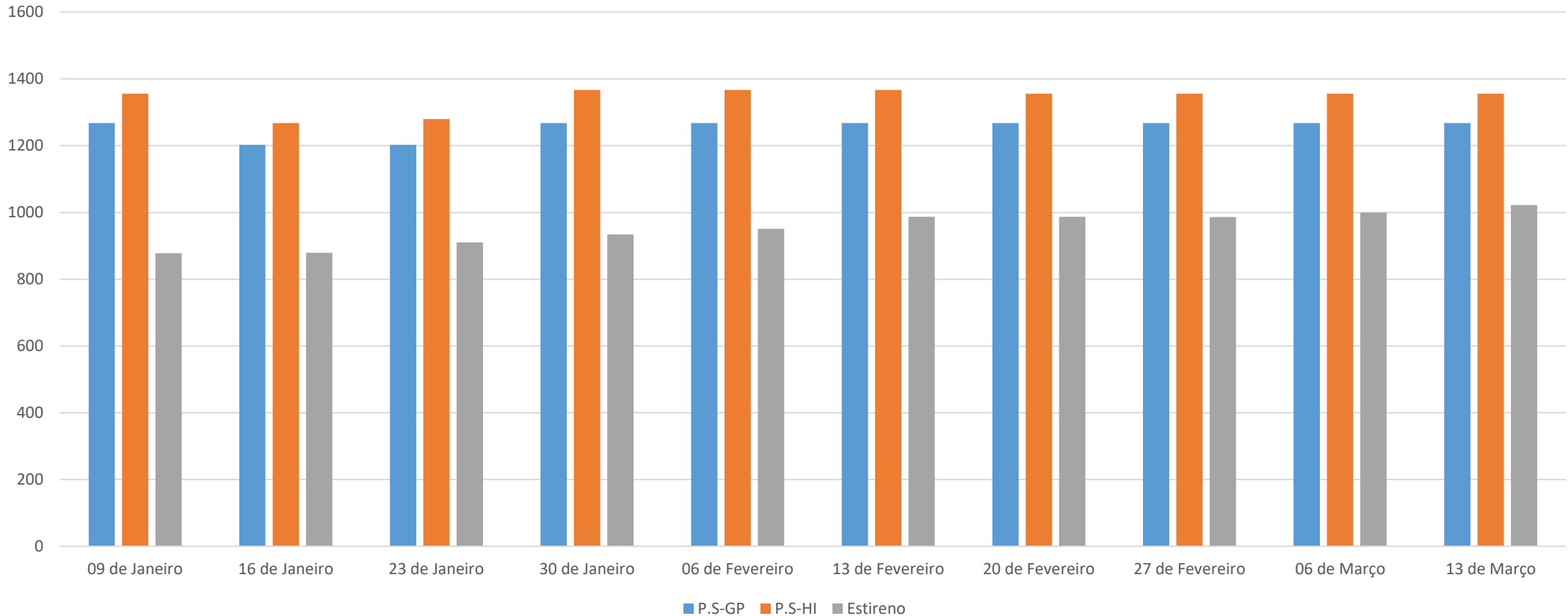
Seguro Internacional : 0,2%

Taxas no desembaraço: 6% (despachante-Siscomex-Capatazias-Despesas Portuárias-Frete Interno)

Imposto Importação : 14% - Nos casos PP / PVC consultar Tarifas Extras conforme origem

Impostos Nacionalização : ICMS (conforme o Estado e forma de importação) - IPI 5% - PIS 2,10% - COFINS 9,65%

# Poliestireno Houston



## Observações:

Cotação Internacional FAS Houston

Handling Porto Origem : USD 50,00 / ton

Frete Internacional : USD 80,00 / ton

Seguro Internacional : 0,2%

Taxas no desembaraço: 6% (despachante-Siscomex-Capatazias-Despesas Portuárias-Frete Interno)

Imposto Importação : 14% - Nos casos PP / PVC consultar Tarifas Extras conforme origem

Impostos Nacionalização : ICMS (conforme o Estado e forma de importação) - IPI 5% - PIS 2,10% - COFINS 9,65%

# Poliestireno – Preços Ásia

<b>Preços Médios CFR SE ASIA em USD / ton</b>			
<b>Observar informações adicionais</b>			
<b>DATA</b>	<b>P.S-GP</b>	<b>P.S-HI</b>	<b>Estireno (FOB)</b>
09 de Janeiro	1270	1330	941
16 de Janeiro	1280	1350	956
23 de Janeiro	1260	1360	956
30 de Janeiro	1255	1325	982
06 de Fevereiro	1255	1325	1016
13 de Fevereiro	1255	1335	1036
20 de Fevereiro	1260	1335	1036
27 de Fevereiro	1260	1335	1024
06 de Março	1300	1350	1034
13 de Março	1310	1370	1047



# Poliestireno – Preços Houston

<b>Preços Médios FAS Houston em USD / ton</b>			
<b>Observar informações adicionais</b>			
<b>DATA</b>	<b>P.S-GP</b>	<b>P.S-HI</b>	<b>Estireno</b>
09 de Janeiro	1268	1356	878
16 de Janeiro	1202	1268	879
23 de Janeiro	1202	1280	910
30 de Janeiro	1268	1367	934
06 de Fevereiro	1268	1367	951
13 de Fevereiro	1268	1367	987
20 de Fevereiro	1268	1356	987
27 de Fevereiro	1268	1356	986
06 de Março	1268	1356	1000
13 de Março	1268	1356	1022

# Análise de Mercados Semana 11 PVC

## **PVC (Ásia)**

- Interesse por compras cai na região e pesa nas decisões resultando em baixa nos preços

## **PVC (Houston)**

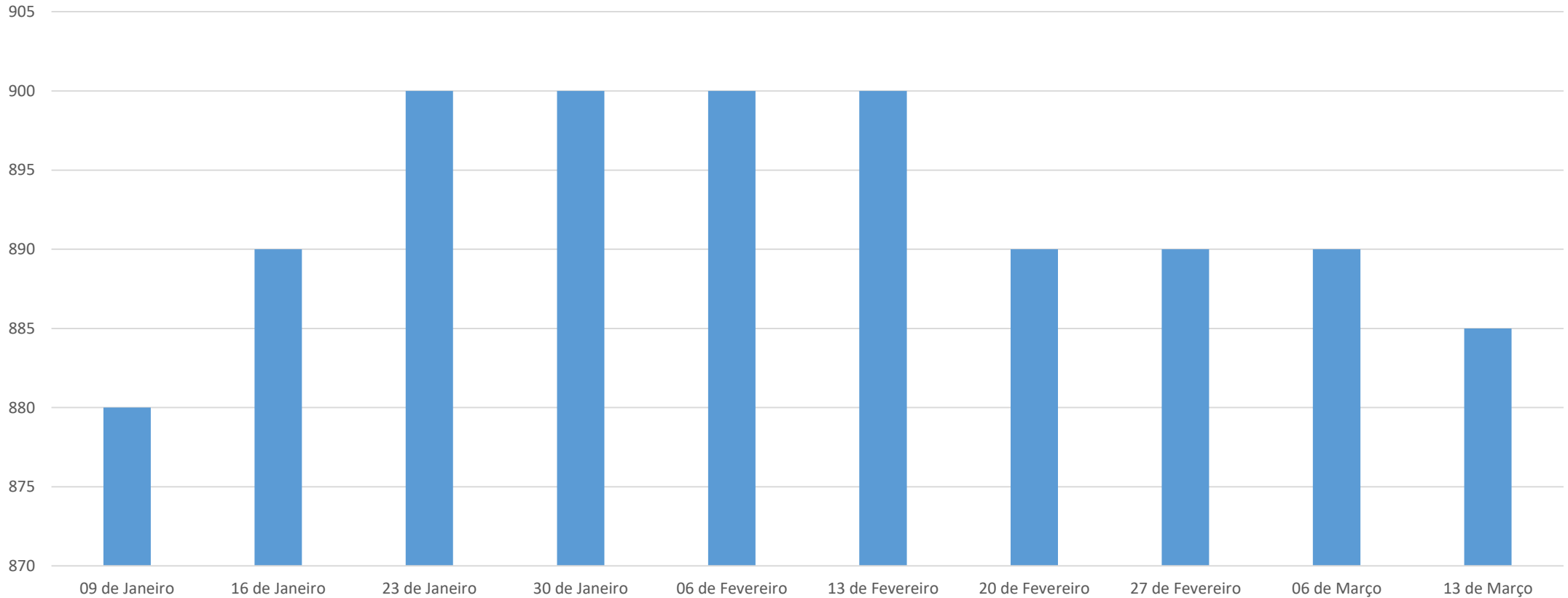
- Dificuldades logísticas na exportações e demanda global aquém da esperada, preços operam em queda

## **PVC (Am. Latina)**

- Brasil - Acompanha exterior e preços em leve queda na semana

# PVC Ásia

CIF ASIA - PVC



## Observações:

Am.Latina-Cotação Internacional SE CFR Ásia - FOB

Handling Porto Origem : USD 50,00 / ton

Frete Internacional : USD 100,00 / ton

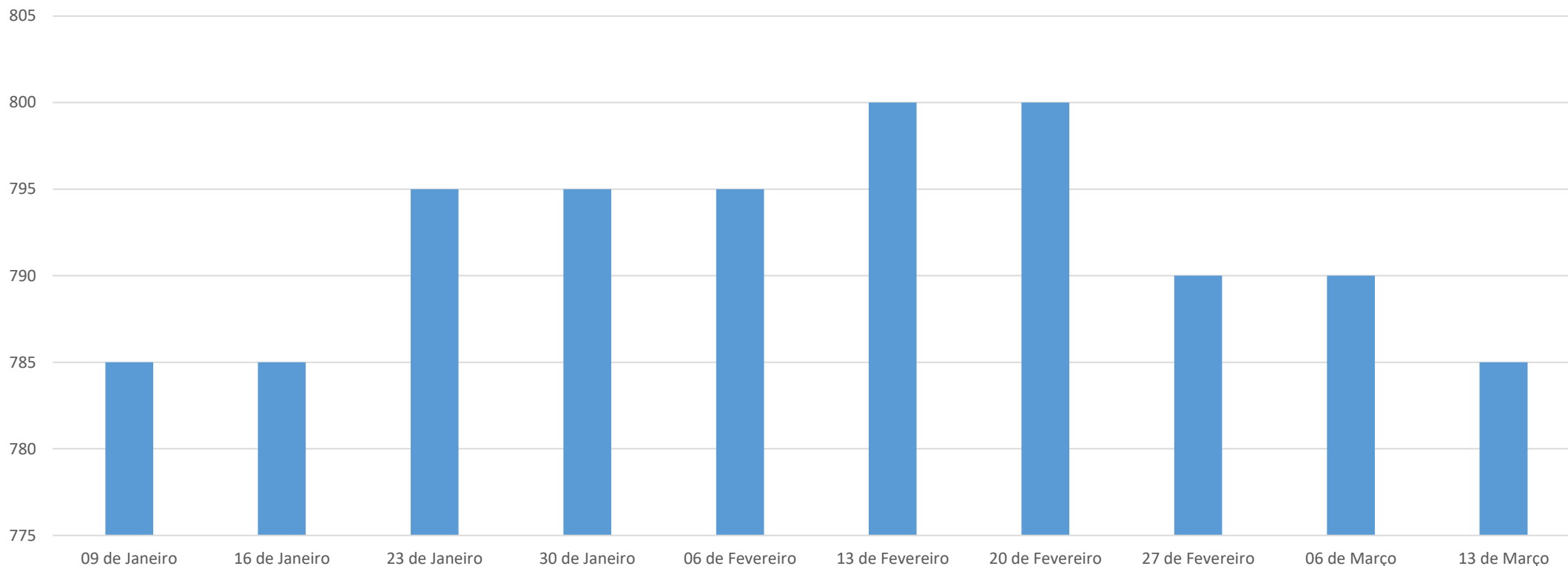
Taxas no desembaraço: 6% (despachante-Siscomex-Capatazias-Despesas Portuárias-Frete Interno)

Imposto Importação : 14% - Nos casos PP / PVC consultar Tarifas Extras conforme origem

Impostos Nacionalização : ICMS (conforme o Estado e forma de importação) - IPI 5% - PIS 2,10% - COFINS 9,65%

# PVC Houston

FAZ HOUSTON - PVC



## Observações:

Cotação Internacional FAS Houston

Handling Porto Origem : USD 50,00 / ton

Frete Internacional : USD 80,00 / ton

Seguro Internacional : 0,2%

Taxas no desembaraço: 6% (despachante-Siscomex-Capatazias-Despesas Portuárias-Frete Interno)

Imposto Importação : 14% - Nos casos PP / PVC consultar Tarifas Extras conforme origem

Impostos Nacionalização : ICMS (conforme o Estado e forma de importação) - IPI 5% - PIS 2,10% - COFINS 9,65%

# PVC – Preços Ásia

<b>Preços Médios CFR SE ASIA em USD / ton</b>	
<b>Observar informações adicionais</b>	
<b>DATA</b>	<b>PVC</b>
09 de Janeiro	880
16 de Janeiro	890
23 de Janeiro	900
30 de Janeiro	900
06 de Fevereiro	900
13 de Fevereiro	900
20 de Fevereiro	890
27 de Fevereiro	890
06 de Março	890
13 de Março	885

# PVC – Preços Houston

## Preços Médios FAS Houston em USD / ton

Observar informações adicionais

<b>DATA</b>	<b>PVC</b>
09 de Janeiro	785
16 de Janeiro	785
23 de Janeiro	795
30 de Janeiro	795
06 de Fevereiro	795
13 de Fevereiro	800
20 de Fevereiro	800
27 de Fevereiro	790
06 de Março	790
13 de Março	785

# Análise de Mercados Semana 11 ABS e PET

## **ABS (Ásia)**

- Preços em alta com pressão nos custos

## **PET - Bottle Grade**

- Contratos estáveis para Março Abril talvez Spot tenha potencial de alta

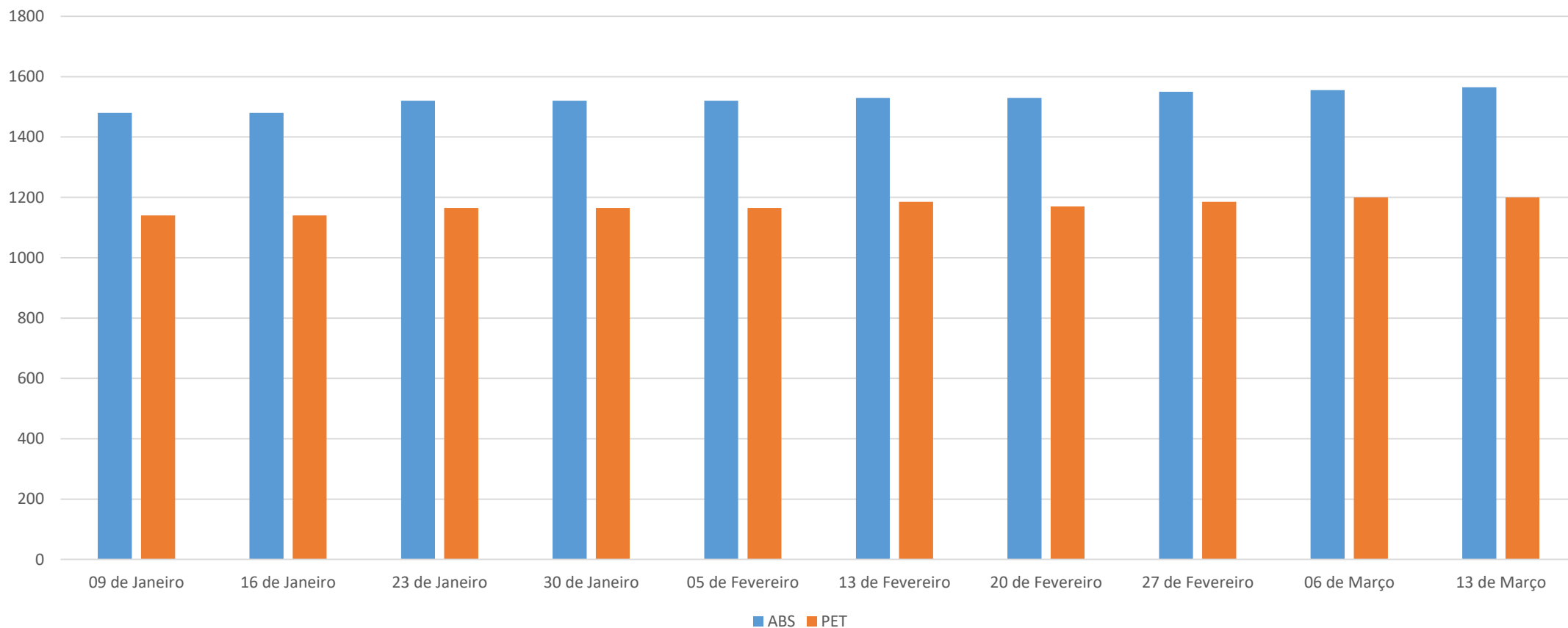
## **ABS (Houston)**

- Custos subindo e demanda melhor preços estáveis com viés de alta

## **PET - Bottle Grade**

- Após aumentos de Março mercado estabiliza

# ABS e PET Ásia



## Observações:

Cotação Internacional CIF SE Ásia – FOB

Handling Porto Origem : USD 50,00 / ton

Frete Internacional : USD 100,00 / ton

Seguro Internacional : 0,2%

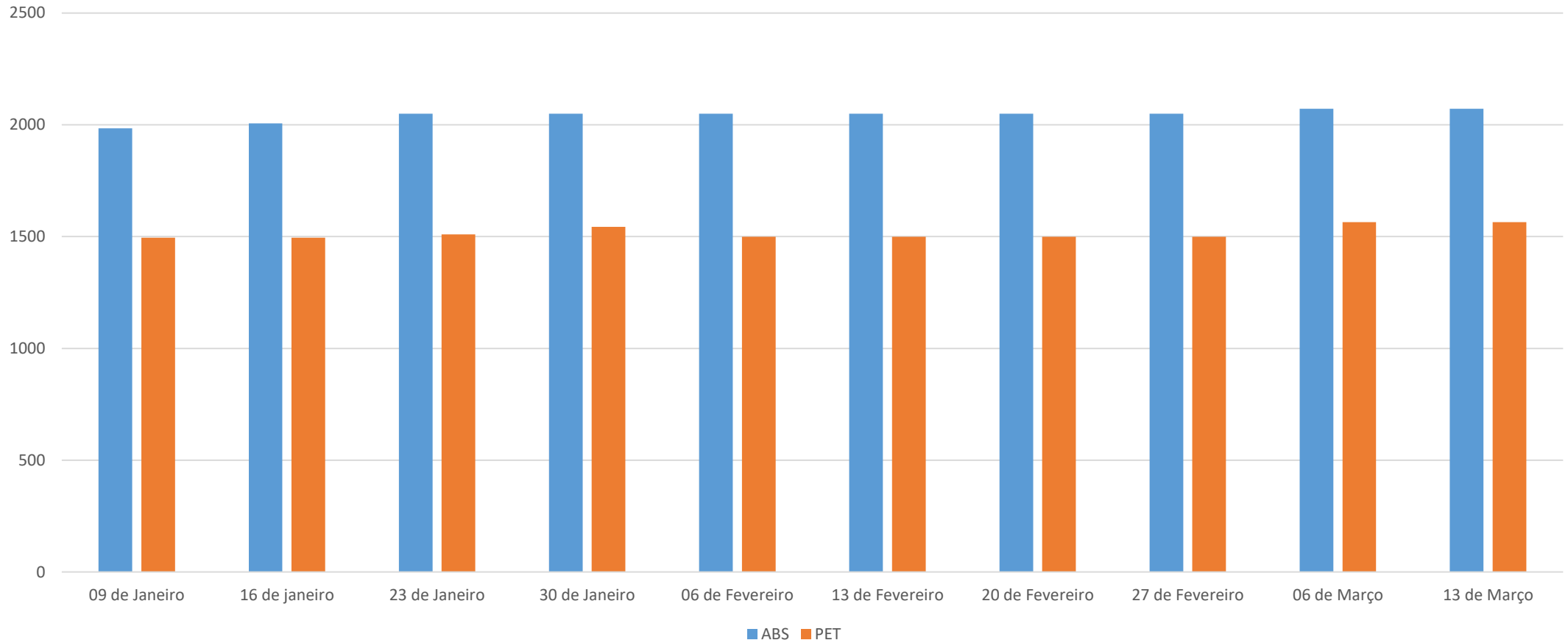
Taxas no desembaraço: 6% (despachante-Siscomex-Capatazias-Despesas Portuárias-Frete Interno)

Imposto Importação : 14% - Nos casos PP / PVC consultar Tarifas Extras conforme origem

Impostos Nacionalização : ICMS (conforme o Estado e forma de importação) - IPI 5% - PIS 2,10% - COFINS 9,65%



# ABS e PET Houston



## Observações:

Cotação Internacional FAS Houston

Handling Porto Origem : USD 50,00 / ton

Frete Internacional : USD 80,00 / ton

Seguro Internacional : 0,2%

Taxas no desembaraço: 6% (despachante-Siscomex-Capatazias-Despesas Portuárias-Frete Interno)

Imposto Importação : 14% - Nos casos PP / PVC consultar Tarifas Extras conforme origem

Impostos Nacionalização : ICMS (conforme o Estado e forma de importação) - IPI 5% - PIS 2,10% - COFINS 9,65%

# ABS e PET– Preços Ásia

<b>Observar informações adicionais</b>		
<b>DATA</b>	<b>ABS</b>	<b>PET</b>
09 de Janeiro	1480	1140
16 de Janeiro	1480	1140
23 de Janeiro	1520	1165
30 de Janeiro	1520	1165
05 de Fevereiro	1520	1165
13 de Fevereiro	1530	1185
20 de Fevereiro	1530	1170
27 de Fevereiro	1550	1185
06 de Março	1555	1200
13 de Março	1565	1200

# ABS e PET– Preços Houston

<b>Preços Médios Doméstico USA USD / ton</b>		
<b>Observar informações adicionais</b>		
<b>DATA</b>	<b>ABS</b>	<b>PET</b>
09 de Janeiro	1984	1495
16 de janeiro	2006	1495
23 de Janeiro	2050	1510
30 de Janeiro	2050	1543
06 de Fevereiro	2050	1499
13 de Fevereiro	2050	1499
20 de Fevereiro	2050	1499
27 de Fevereiro	2050	1499
06 de Março	2072	1565
13 de Março	2072	1565

*análise de mercados de*  
**MATÉRIAS-PRIMAS**

BOLETIM INFORMATIVO

Informações: Consultor André Castro