

Semana 13

análise de mercados de
MATÉRIAS-PRIMAS

BOLETIM INFORMATIVO



Análise de Mercados Semana 13 - Comentários

O presente relatório contém Planilhas e Gráficos da Análise de Mercados referente a Semana 13 período de 25.03 a 29.03.2019

OBS.: Estaremos revisando o layout do Relatório para introduzir dados e melhoras nas próximas semanas, o que pode resultar em alguns atrasos.

GERAL

- Mercados operam pressionados pelo preço do Petróleo em ritmo de alta, encostando nos USD 70,00 / Barril
- Na Ásia as movimentações em torno das resinas sinalizam estabilidade e poucas variações, apesar dos custos da Nafta impactarem no preço do Eteno e derivados, resultando em menores margens.
- Os consumos globais são considerados deprimidos em relação ao esperado, principalmente na China.
- O mercado americano está com preços de gás competitivo e seus custos ajustados. O principal fator de variação nas resinas (PP / OS) são as manutenções de plantas que terminam regulando a oferta e a consequente precificação.
- Os incidentes relacionados aos incêndios em instalações industriais no Texas, não chegaram a impactar em limitações nas produções de resinas.

BRASIL

- Mercado brasileiro opera com espaço para aumentos em Abril, havendo sinalizações em várias resinas principalmente pela adequação do Dólar.
- Neste sentido, fortes flutuações dificultam uma análise decisória nas operações, provocando incertezas na precificação de resinas.
- A demanda de Março / 19 não fecha com resultados animadores para o setor, refletindo o cenário de desemprego, custos, instabilidade política etc.
- Nota-se boa presença de ofertas de materiais na Distribuição presumindo existência de estoques em alguns elos da cadeia.
- Nenhum fator extra denota limitação nas disponibilidades nas principais resinas no Brasil.

Análise de Mercados Semana 13 Polietilenos

Polietilenos (Ásia)

- PE Baixa Densidade- Preços inalterados com baixa atividade na região. Margens PEs baixas
- PE Baixa Densidade Linear- Ainda no cenário de incertezas mercado opera estável na semanas
- PE Alta Densidade - Oscilando entre altas e estabilidade preços refletem problemas nas margens
- Etileno -Preços sobem impactados por menor oferta, custos petróleo e demanda outros mercados

Polietilenos (Houston)

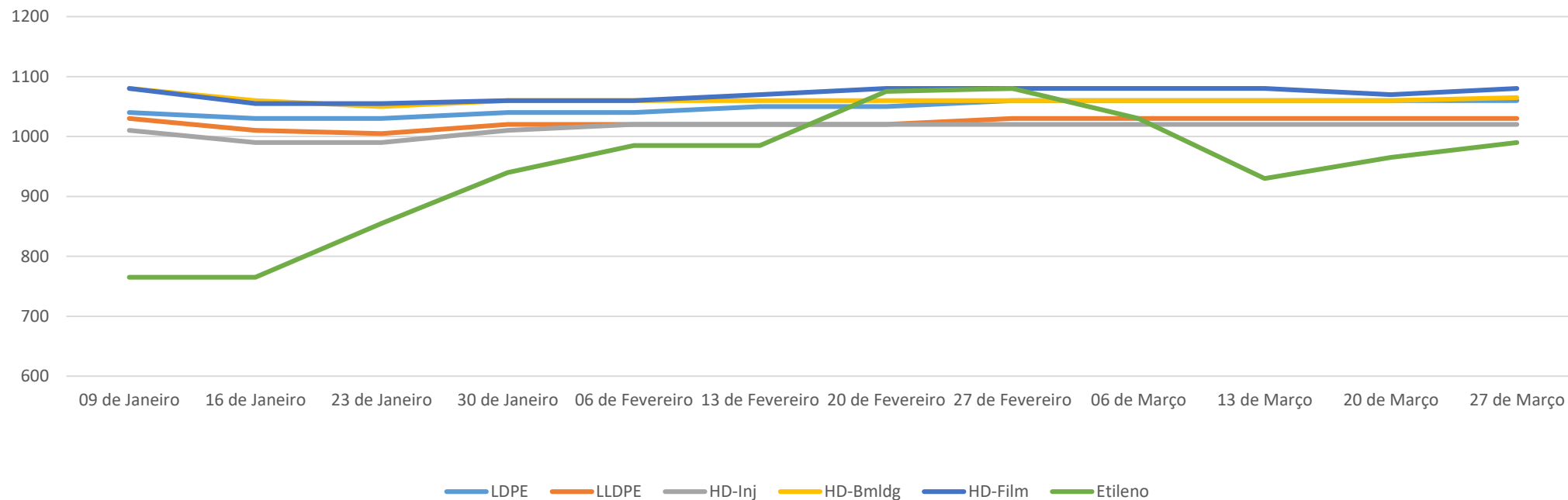
- PE Baixa Densidade - Mercado não emplaca aumentos, com demanda fraca e mais produtos opera estável
- PE Baixa Densidade Linear -Mercado já sinaliza Abril com nova queda e sem reação demanda
- PE Alta Densidade - Na expectativa de maior produção e incertezas o Spot cai com exceção Sopro
- Etileno - Custos de Gás e disponibilidade provocam novas quedas na semana

Polietilenos (América Latina)

- Expectativa de operar PEs sem altas Abril e mercado Distribuidor estocado

Polietilenos Ásia

Gráfico Polietilenos CIF SE Ásia



Observações:

Cotação Internacional CIF SE Ásia - FOB

Handling Porto Origem : USD 50,00 / ton

Frete Internacional : USD 100,00 / ton

Seguro Internacional : 0,2%

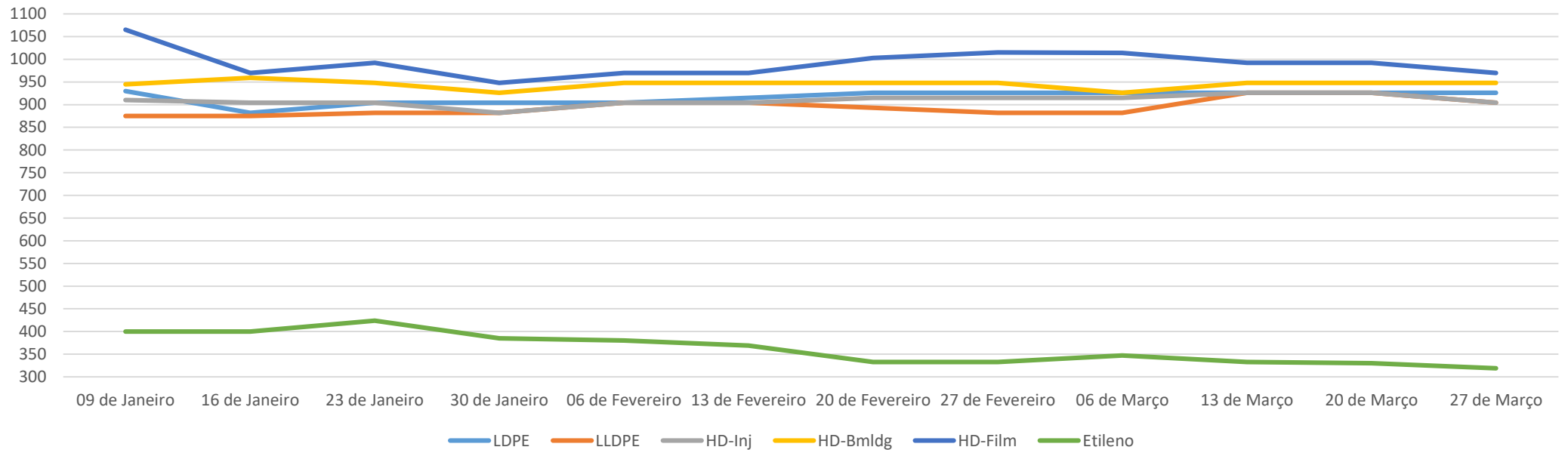
Taxas no desembaraço: 6% (despachante-Siscomex-Capatazias-Despesas Portuárias-Frete Interno)

Imposto Importação : 14% - Nos casos PP / PVC consultar Tarifas Extras conforme origem

Impostos Nacionalização : ICMS (conforme o Estado e forma de importação) - IPI 5% - PIS 2,10% - COFINS 9,65%

Polietilenos Houston

Gráfico Polietilenos FAS Houston



Observações:

Cotação Internacional FAS Houston

Handling Porto Origem : USD 50,00 / ton

Frete Internacional : USD 80,00 / ton

Seguro Internacional : 0,2%

Taxas no desembaraço: 6% (despachante-Siscomex-Capatazias-Despesas Portuárias-Frete Interno)

Importação : 14% - Nos casos PP / PVC consultar Tarifas Extras conforme origem

Nacionalização : ICMS (conforme o Estado e forma de importação) - IPI 5% - PIS 2,10% - COFINS 9,65%

Imposto
Impostos

Polietilenos – Preços Ásia

| Preços Médios CIF ASIA em USD / ton - Observar informações adicionais | | | | | | |
|--|-------------|--------------|---------------|-----------------|----------------|----------------|
| DATA | LDPE | LLDPE | HD-Inj | HD-Bmldg | HD-Film | Etileno |
| 09 de Janeiro | 1040 | 1030 | 1010 | 1080 | 1080 | 765 |
| 16 de Janeiro | 1030 | 1010 | 990 | 1060 | 1055 | 765 |
| 23 de Janeiro | 1030 | 1005 | 990 | 1050 | 1055 | 855 |
| 30 de Janeiro | 1040 | 1020 | 1010 | 1060 | 1060 | 940 |
| 06 de Fevereiro | 1040 | 1020 | 1020 | 1060 | 1060 | 985 |
| 13 de Fevereiro | 1050 | 1020 | 1020 | 1060 | 1070 | 985 |
| 20 de Fevereiro | 1050 | 1020 | 1020 | 1060 | 1080 | 1075 |
| 27 de Fevereiro | 1060 | 1030 | 1020 | 1060 | 1080 | 1080 |
| 06 de Março | 1060 | 1030 | 1020 | 1060 | 1080 | 1030 |
| 13 de Março | 1060 | 1030 | 1020 | 1060 | 1080 | 930 |
| 20 de Março | 1060 | 1030 | 1020 | 1060 | 1070 | 965 |
| 27 de Março | 1060 | 1030 | 1020 | 1065 | 1080 | 990 |

Polietilenos – Preços Houston

| Preços Médios FAS Houston em USD / ton - Observar informações adicionais | | | | | | |
|--|------|-------|--------|----------|---------|---------|
| DATA | LDPE | LLDPE | HD-Inj | HD-Bmldg | HD-Film | Etileno |
| 09 de Janeiro | 930 | 875 | 910 | 945 | 1065 | 400 |
| 16 de Janeiro | 882 | 875 | 904 | 959 | 970 | 400 |
| 23 de Janeiro | 904 | 882 | 904 | 948 | 992 | 424 |
| 30 de Janeiro | 904 | 882 | 882 | 926 | 948 | 385 |
| 06 de Fevereiro | 904 | 904 | 904 | 948 | 970 | 380 |
| 13 de Fevereiro | 915 | 904 | 904 | 948 | 970 | 369 |
| 20 de Fevereiro | 926 | 893 | 915 | 948 | 1003 | 333 |
| 27 de Fevereiro | 926 | 882 | 915 | 948 | 1015 | 333 |
| 06 de Março | 926 | 882 | 915 | 926 | 1014 | 347 |
| 13 de Março | 926 | 926 | 926 | 948 | 992 | 333 |
| 20 de Março | 926 | 926 | 926 | 948 | 992 | 330 |
| 27 de Março | 926 | 904 | 904 | 948 | 970 | 319 |

Análise de Mercados Semana 13 Polipropileno

Polipropileno (Ásia)

- Temporada de manutenções nas plantas foi compensado por novas produções equilibrando preços
- Propeno - Permanece as situação operacional nas plantas e preços trajetória de alta

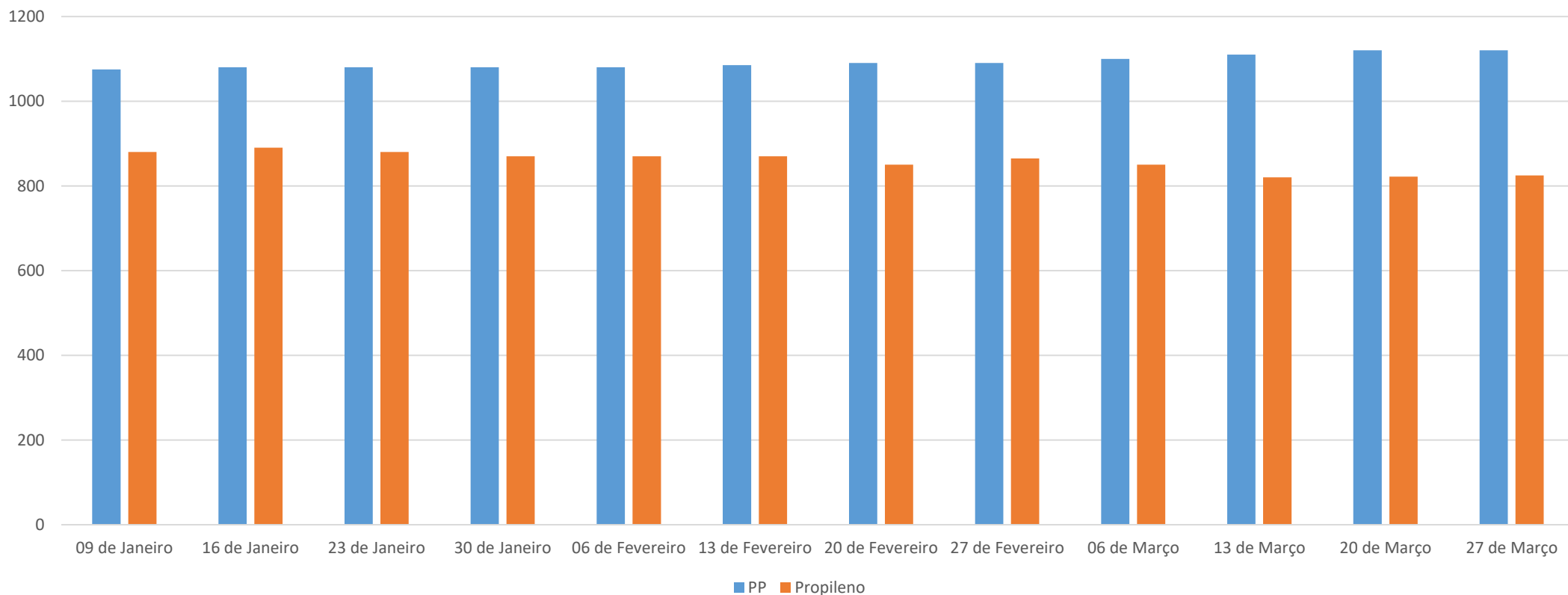
Polipropileno (Houston)

- Parada na planta da TOTAL limita volume, mas custos e demanda impactam queda

Polipropileno (Am. Latina)

- Mercado observa altas para Abril apesar demanda fraca
- Propeno - Normalização de produções e composição de estoques preços caem

Polipropileno Ásia



Observações:

Cotação Internacional CFR SE Ásia - FOB

Handling Porto Origem : USD 50,00 / ton

Frete Internacional : USD 100,00 / ton

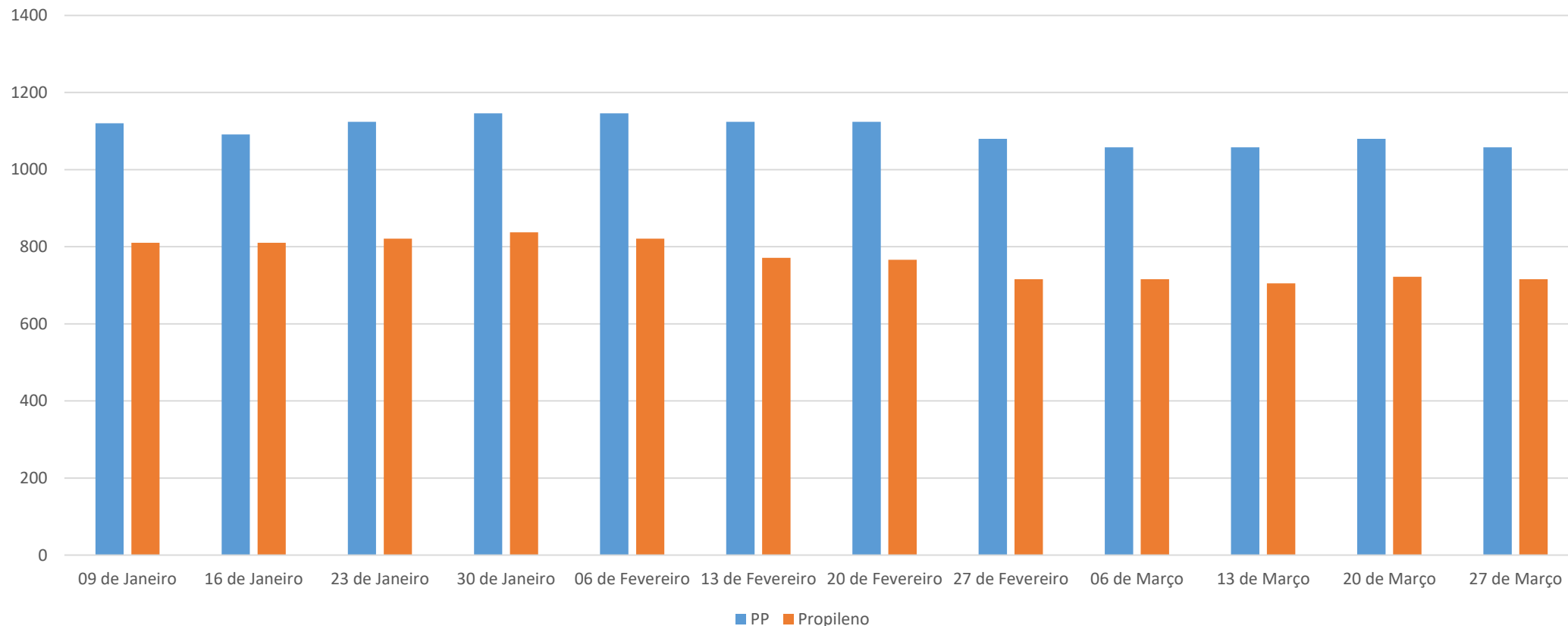
Seguro Internacional : 0,2%

Taxas no desembarço: 6% (despachante-Siscomex-Capatazias-Despesas Portuárias-Frete Interno)

Imposto Importação : 14% - Nos casos PP / PVC consultar Tarifas Extras conforme origem

Impostos Nacionalização : ICMS (conforme o Estado e forma de importação) - IPI 5% - PIS 2,10% - COFINS 9,65%

Polipropileno Houston



Observações:

Cotação Internacional FAS Houston

Handling Porto Origem : USD 50,00 / ton

Frete Internacional : USD 80,00 / ton

Seguro Internacional : 0,2%

Taxas no desembaraço: 6% (despachante-Siscomex-Capatazias-Despesas Portuárias-Frete Interno)

Imposto Importação : 14% - Nos casos PP / PVC consultar Tarifas Extras conforme origem

Impostos Nacionalização : ICMS (conforme o Estado e forma de importação) - IPI 5% - PIS 2,10% - COFINS 9,65%

Polipropileno – Preços Ásia

| Preços Médios CIF ASIA em USD / ton | | |
|--|-----------|------------------|
| Observar informações adicionais | | |
| DATA | PP | Propileno |
| 09 de Janeiro | 1075 | 880 |
| 16 de Janeiro | 1080 | 890 |
| 23 de Janeiro | 1080 | 880 |
| 30 de Janeiro | 1080 | 870 |
| 06 de Fevereiro | 1080 | 870 |
| 13 de Fevereiro | 1085 | 870 |
| 20 de Fevereiro | 1090 | 850 |
| 27 de Fevereiro | 1090 | 865 |
| 06 de Março | 1100 | 850 |
| 13 de Março | 1110 | 820 |
| 20 de Março | 1120 | 822 |
| 27 de Março | 1120 | 825 |

Polipropileno – Preços Houston

| Preços Médios FAS Houston em USD / ton | | |
|---|-----------|------------------|
| Observar informações adicionais | | |
| DATA | PP | Propileno |
| 09 de Janeiro | 1120 | 810 |
| 16 de Janeiro | 1091 | 810 |
| 23 de Janeiro | 1124 | 821 |
| 30 de Janeiro | 1146 | 837 |
| 06 de Fevereiro | 1146 | 821 |
| 13 de Fevereiro | 1124 | 771 |
| 20 de Fevereiro | 1124 | 766 |
| 27 de Fevereiro | 1080 | 716 |
| 06 de Março | 1058 | 716 |
| 13 de Março | 1058 | 705 |
| 20 de Março | 1080 | 722 |
| 27 de Março | 1058 | 716 |

Análise de Mercados Semana 13 Poliestireno

Poliestireno (Ásia)

- Semana com melhor expectativas de consumo preços sobem

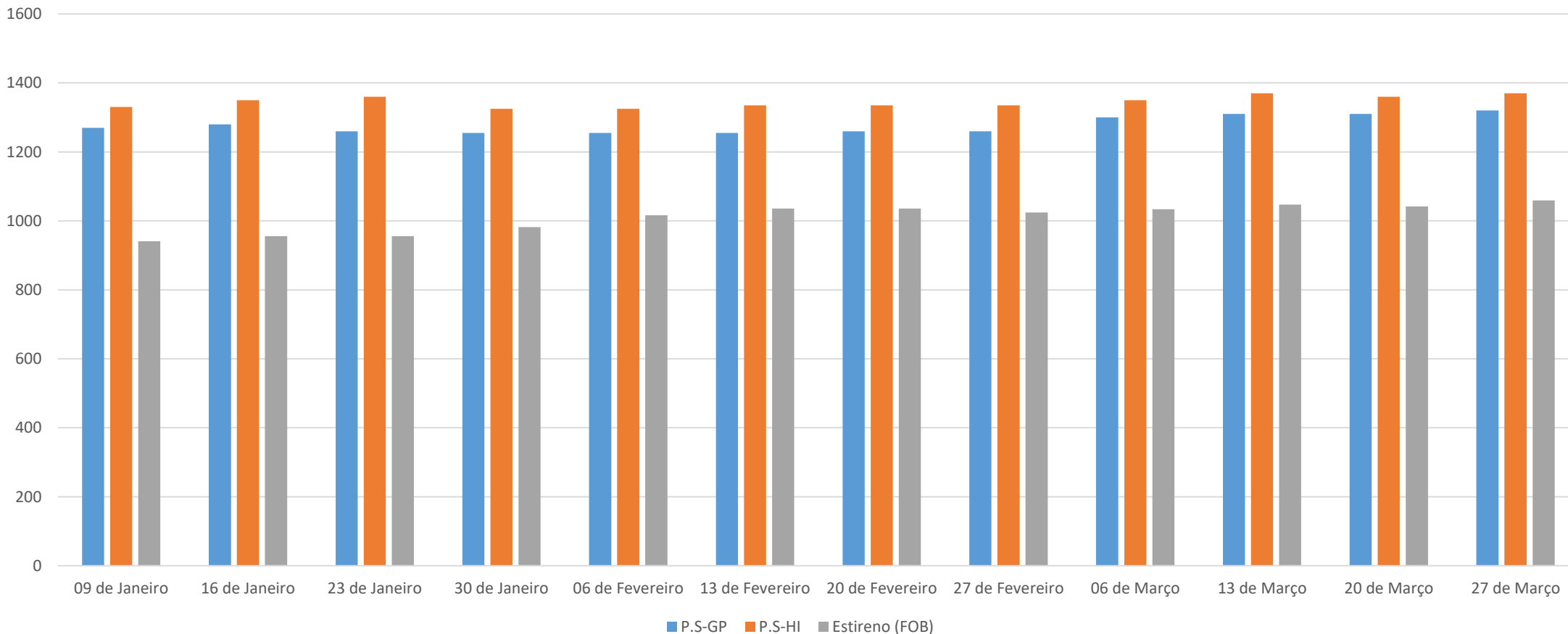
Poliestireno (Houston)

- Demanda melhorou um pouco e custos subindo refletem alta na semana

Poliestireno (Am. Latina)

- Brasil : Preços operam em alta para Abril
- Estireno - Mercado ainda sob efeito da parada Planta da Am.Styrenics, preços sobem

Poliestireno Ásia



Observações:

Cotação Internacional SE CFR Ásia - FOB

Handling Porto Origem : USD 50,00 / ton

Frete Internacional : USD 100,00 / ton

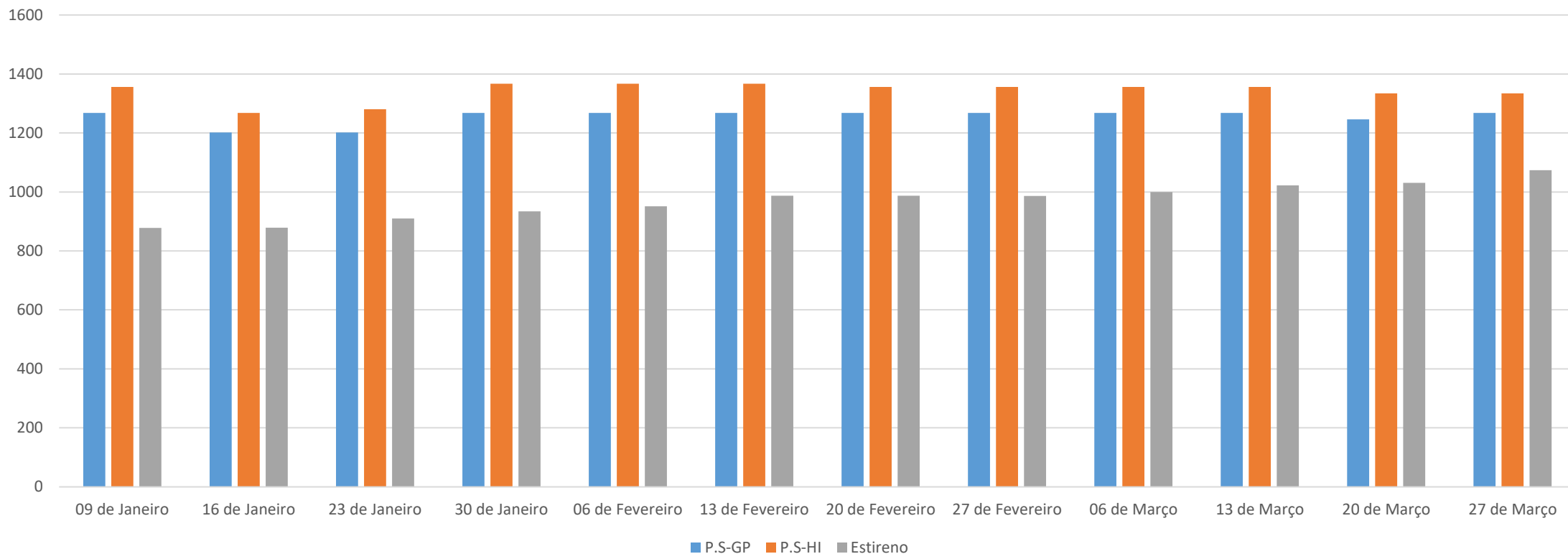
Seguro Internacional : 0,2%

Taxas no desembaraço: 6% (despachante-Siscomex-Capatazias-Despesas Portuárias-Frete Interno)

Imposto Importação : 14% - Nos casos PP / PVC consultar Tarifas Extras conforme origem

Impostos Nacionalização : ICMS (conforme o Estado e forma de importação) - IPI 5% - PIS 2,10% - COFINS 9,65%

Poliestireno Houston



Observações:

Cotação Internacional FAS Houston

Handling Porto Origem : USD 50,00 / ton

Internacional : USD 80,00 / ton

Seguro Internacional : 0,2%

Taxas no desembaraço: 6% (despachante-Siscomex-Capatazias-Despesas Portuárias-Frete Interno)

Imposto Importação : 14% - Nos casos PP / PVC consultar Tarifas Extras conforme origem

Impostos Nacionalização : ICMS (conforme o Estado e forma de importação) - IPI 5% - PIS 2,10% - COFINS 9,65%

Frete

Poliestireno – Preços Ásia

| Preços Médios CFR SE ASIA em USD / ton | | | |
|---|---------------|---------------|-----------------------|
| Observar informações adicionais | | | |
| DATA | P.S-GP | P.S-HI | Estireno (FOB) |
| 09 de Janeiro | 1270 | 1330 | 941 |
| 16 de Janeiro | 1280 | 1350 | 956 |
| 23 de Janeiro | 1260 | 1360 | 956 |
| 30 de Janeiro | 1255 | 1325 | 982 |
| 06 de Fevereiro | 1255 | 1325 | 1016 |
| 13 de Fevereiro | 1255 | 1335 | 1036 |
| 20 de Fevereiro | 1260 | 1335 | 1036 |
| 27 de Fevereiro | 1260 | 1335 | 1024 |
| 06 de Março | 1300 | 1350 | 1034 |
| 13 de Março | 1310 | 1370 | 1047 |
| 20 de Março | 1310 | 1360 | 1042 |
| 27 de Março | 1320 | 1370 | 1059 |

Poliestireno – Preços Houston

| Preços Médios FAS Houston em USD / ton | | | |
|---|---------------|---------------|-----------------|
| Observar informações adicionais | | | |
| DATA | P.S-GP | P.S-HI | Estireno |
| 09 de Janeiro | 1268 | 1356 | 878 |
| 16 de Janeiro | 1202 | 1268 | 879 |
| 23 de Janeiro | 1202 | 1280 | 910 |
| 30 de Janeiro | 1268 | 1367 | 934 |
| 06 de Fevereiro | 1268 | 1367 | 951 |
| 13 de Fevereiro | 1268 | 1367 | 987 |
| 20 de Fevereiro | 1268 | 1356 | 987 |
| 27 de Fevereiro | 1268 | 1356 | 986 |
| 06 de Março | 1268 | 1356 | 1000 |
| 13 de Março | 1268 | 1356 | 1022 |
| 20 de Março | 1246 | 1334 | 1031 |
| 27 de Março | 1268 | 1334 | 1074 |

Análise de Mercados Semana 13 PVC

PVC (Ásia)

- Exportações rumam para Índia deslocando estoques remanescentes preços caem

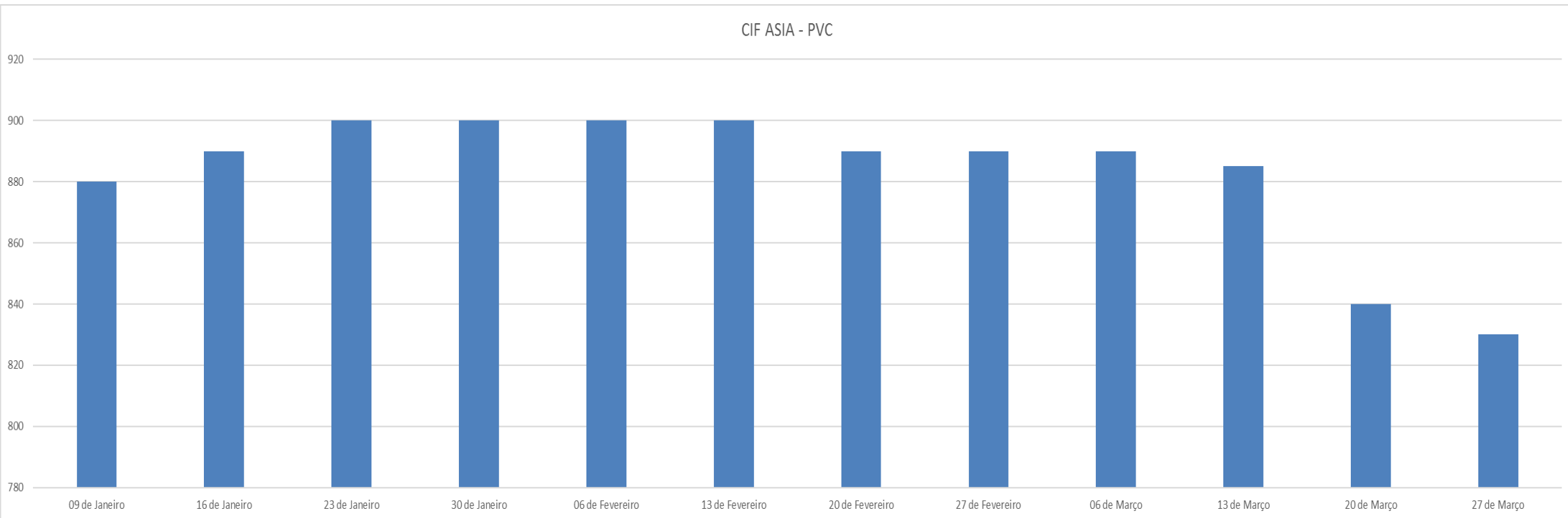
PVC (Houston)

- Preocupações com demanda global, preços estáveis

PVC (Am. Latina)

- Brasil - Na região o comportamento é de queda com ofertas chegando de Ásia e EUA

PVC Ásia



Observações:

Cotação Internacional SE CFR Ásia - FOB

Handling Porto Origem : USD 50,00 / ton

Frete Internacional : USD 100,00 / ton

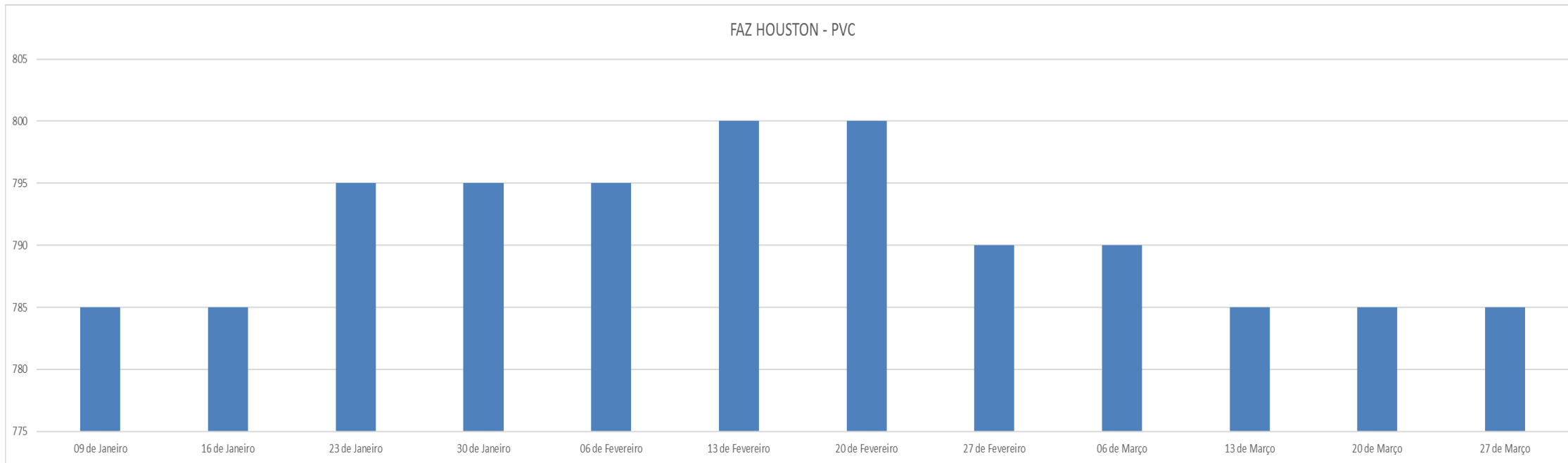
Seguro Internacional : 0,2%

Taxas no desembaraço: 6% (despachante-Siscomex-Capatazias-Despesas Portuárias-Frete Interno)

Imposto Importação : 14% - Nos casos PP / PVC consultar Tarifas Extras conforme origem

Impostos Nacionalização : ICMS (conforme o Estado e forma de importação) - IPI 5% - PIS 2,10% - COFINS 9,65%

PVC Houston



Observações:

Cotação Internacional FAS Houston

Handling Porto Origem : USD 50,00 / ton

Frete Internacional : USD 80,00 / ton

Seguro Internacional : 0,2%

Taxas no desembaraço: 6% (despachante-Siscomex-Capatazias-Despesas Portuárias-Frete Interno)

Imposto Importação : 14% - Nos casos PP / PVC consultar Tarifas Extras conforme origem

Impostos Nacionalização : ICMS (conforme o Estado e forma de importação) - IPI 5% - PIS 2,10% - COFINS 9,65%

PVC – Preços Ásia

| Preços Médios CFR SE ASIA em USD / ton | |
|---|------------|
| Observar informações adicionais | |
| DATA | PVC |
| 09 de Janeiro | 880 |
| 16 de Janeiro | 890 |
| 23 de Janeiro | 900 |
| 30 de Janeiro | 900 |
| 06 de Fevereiro | 900 |
| 13 de Fevereiro | 900 |
| 20 de Fevereiro | 890 |
| 27 de Fevereiro | 890 |
| 06 de Março | 890 |
| 13 de Março | 885 |
| 20 de Março | 840 |
| 27 de Março | 830 |

PVC – Preços Houston

| Preços Médios FAS Houston em USD / ton | |
|---|------------|
| Observar informações adicionais | |
| DATA | PVC |
| 09 de Janeiro | 785 |
| 16 de Janeiro | 785 |
| 23 de Janeiro | 795 |
| 30 de Janeiro | 795 |
| 06 de Fevereiro | 795 |
| 13 de Fevereiro | 800 |
| 20 de Fevereiro | 800 |
| 27 de Fevereiro | 790 |
| 06 de Março | 790 |
| 13 de Março | 785 |
| 20 de Março | 785 |
| 27 de Março | 785 |

Análise de Mercados Semana 13 ABS e PET

ABS (Ásia)

- Preços estáveis na região, melhor demanda

PET - Bottle Grade

- Preços recuperam com melhor demanda de materiais associados ao PTA, base do PET

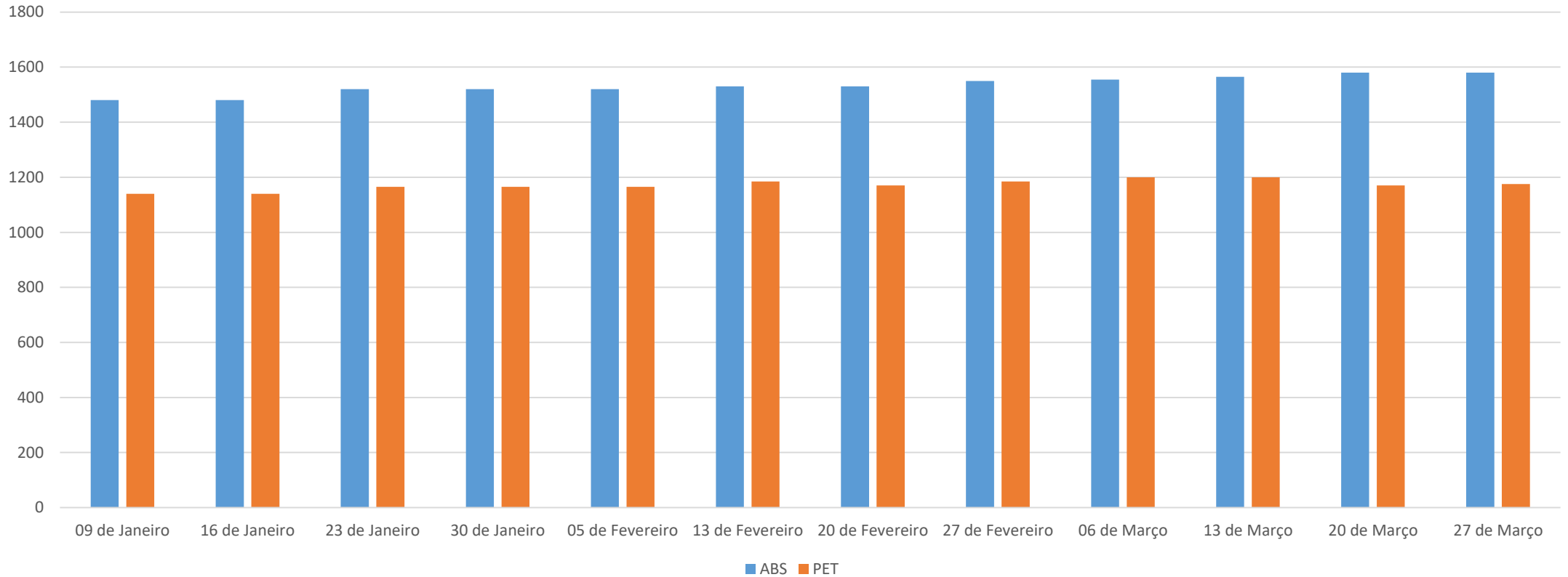
ABS (Houston)

- Fundamentos se equilibraram e preços inalterados na semana

PET - Bottle Grade

- Material importado precifica e baixam preços locais EUA

ABS e PET Ásia



Observações:

Cotação Internacional CIF SE Ásia - FOB

Handling Porto Origem : USD 50,00 / ton

Frete Internacional : USD 100,00 / ton

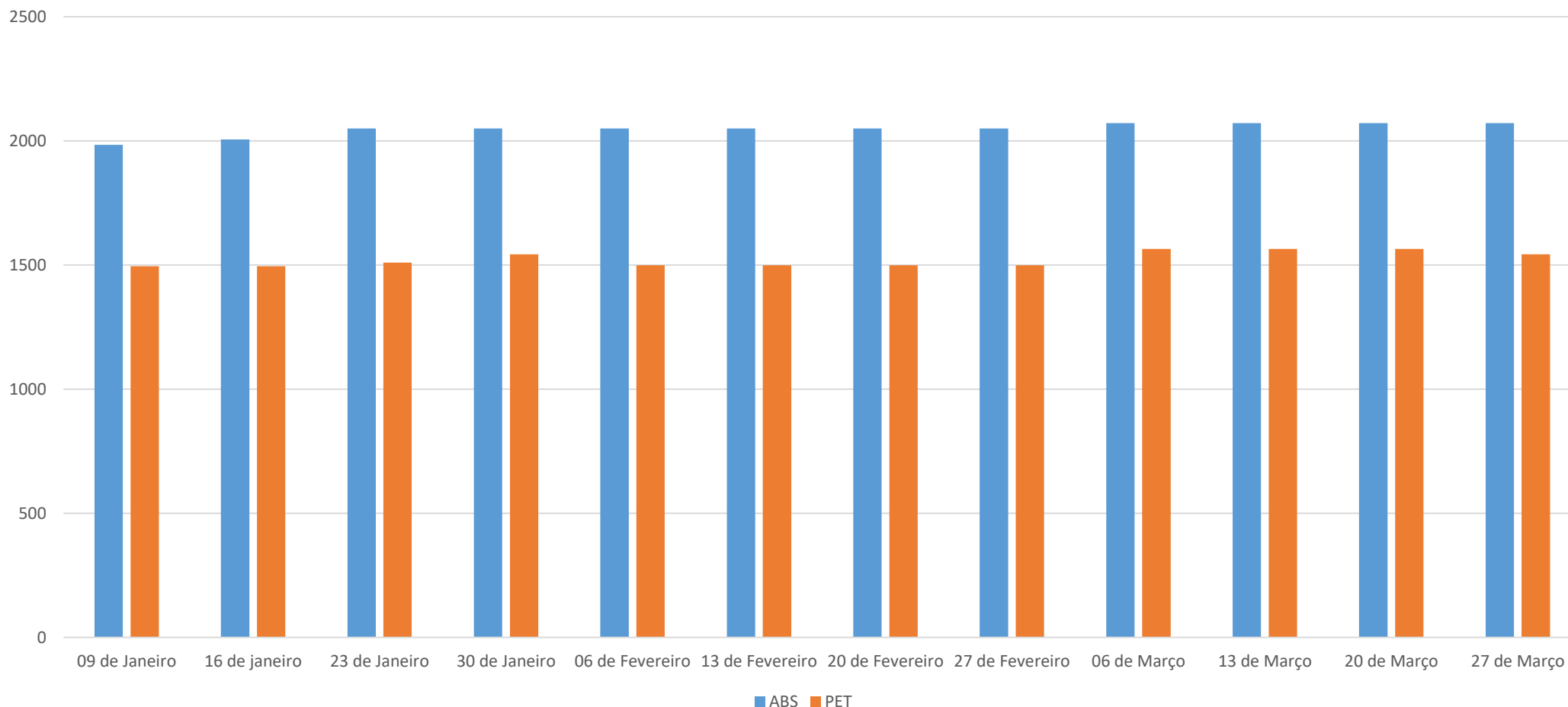
Seguro Internacional : 0,2%

Taxas no desembaraço: 6% (despachante-Siscomex-Capatazias-Despesas Portuárias-Frete Interno)

Imposto Importação : 14% - Nos casos PP / PVC consultar Tarifas Extras conforme origem

Impostos Nacionalização : ICMS (conforme o Estado e forma de importação) - IPI 5% - PIS 2,10% - COFINS 9,65%

ABS e PET Houston



Observações:

Cotação Internacional FAS Houston

Handling Porto Origem : USD 50,00 / ton

Frete Internacional : USD 80,00 / ton

Seguro Internacional : 0,2%

Taxas no desembaraço: 6% (despachante-Siscomex-Capatazias-Despesas Portuárias-Frete Interno)

Imposto Importação : 14% - Nos casos PP / PVC consultar Tarifas Extras conforme origem

Impostos Nacionalização : ICMS (conforme o Estado e forma de importação) - IPI 5% - PIS 2,10% - COFINS 9,65%

ABS e PET– Preços Ásia

| Preços Médios CIF SE Ásia USD / Ton | | |
|-------------------------------------|------|------|
| Observar informações adicionais | | |
| DATA | ABS | PET |
| 09 de Janeiro | 1480 | 1140 |
| 16 de Janeiro | 1480 | 1140 |
| 23 de Janeiro | 1520 | 1165 |
| 30 de Janeiro | 1520 | 1165 |
| 05 de Fevereiro | 1520 | 1165 |
| 13 de Fevereiro | 1530 | 1185 |
| 20 de Fevereiro | 1530 | 1170 |
| 27 de Fevereiro | 1550 | 1185 |
| 06 de Março | 1555 | 1200 |
| 13 de Março | 1565 | 1200 |
| 20 de Março | 1580 | 1170 |
| 27 de Março | 1580 | 1175 |

ABS e PET– Preços Houston

| Preços Médios Doméstico USA USD / ton | | |
|--|------------|------------|
| Observar informações adicionais | | |
| DATA | ABS | PET |
| 09 de Janeiro | 1984 | 1495 |
| 16 de janeiro | 2006 | 1495 |
| 23 de Janeiro | 2050 | 1510 |
| 30 de Janeiro | 2050 | 1543 |
| 06 de Fevereiro | 2050 | 1499 |
| 13 de Fevereiro | 2050 | 1499 |
| 20 de Fevereiro | 2050 | 1499 |
| 27 de Fevereiro | 2050 | 1499 |
| 06 de Março | 2072 | 1565 |
| 13 de Março | 2072 | 1565 |
| 20 de Março | 2072 | 1565 |
| 27 de Março | 2072 | 1543 |

análise de mercados de
MATÉRIAS-PRIMAS

BOLETIM INFORMATIVO

Informações: Consultor André Castro