

Semana 14

análise de mercados de
MATÉRIAS-PRIMAS

BOLETIM INFORMATIVO



Análise de Mercados Semana 14 - Comentários

O presente relatório contém Planilhas e Gráficos da Análise de Mercados referente a Semana 14 período de 01.04 a 05.04.2019

OBS.: Estaremos revisando o layout do Relatório para introduzir dados e melhoras nas próximas semanas, o que pode resultar em alguns atrasos.

GERAL

- Mercado Asiático observa uma leve melhora em alguns segmentos da economia, principalmente Índia e China em menor proporção.
- Explosão de Planta Petroquímica semana passada leva revisão das medidas de segurança produtiva no País, inibindo um pouco as ofertas de materiais.
- Nova Planta 1,2 milhões de Eteno a entrar em operação na Malásia, assim como outros projetos na região proporcionam robustez no abastecimento.
- Petróleo se estabilizou na banda dos USD 70,00 / barril como dúvidas sobre os futuros devido capacidades de produções maiores que a demanda.
- Nos EUA o mercado tem demonstrado certa fadiga no ritmo de crescimento e as produções de gás, petróleo e resinas continuam em altas taxas, refreando possíveis aumentos.

BRASIL

- Apesar de veiculados na semana passada, incidentes na Planta da Braskem - Triunfo / RS não impactou na normalidade dos abastecimentos ao mercado.
- O Dólar com muita oscilação opera na semana na faixa dos R\$ 3,85 mas de olho nos avanços do cenário econômico nacional e externo.
- Com os fundamentos de Dólar e mercado exterior, o suporte para altas de preços significativas ficam em dúvida, atrasando possíveis repasses ao setor.
- Players externos continuam a ofertar mercado com preços estáveis na semana.

Análise de Mercados Semana 14 Polietilenos

Polietilenos (Ásia)

- PE Baixa Densidade- Preços estáveis com boa oferta na região e nova planta entrando
- PE Baixa Densidade Linear- Leve alta impulsionada por custos mas sem suporte da demanda
- PE Alta Densidade -Preços acusam leve alta com suporte na menor disponibilidade regional
- Etileno -Preços voltam a cair com base na queda da demanda regional

Polietilenos (Houston)

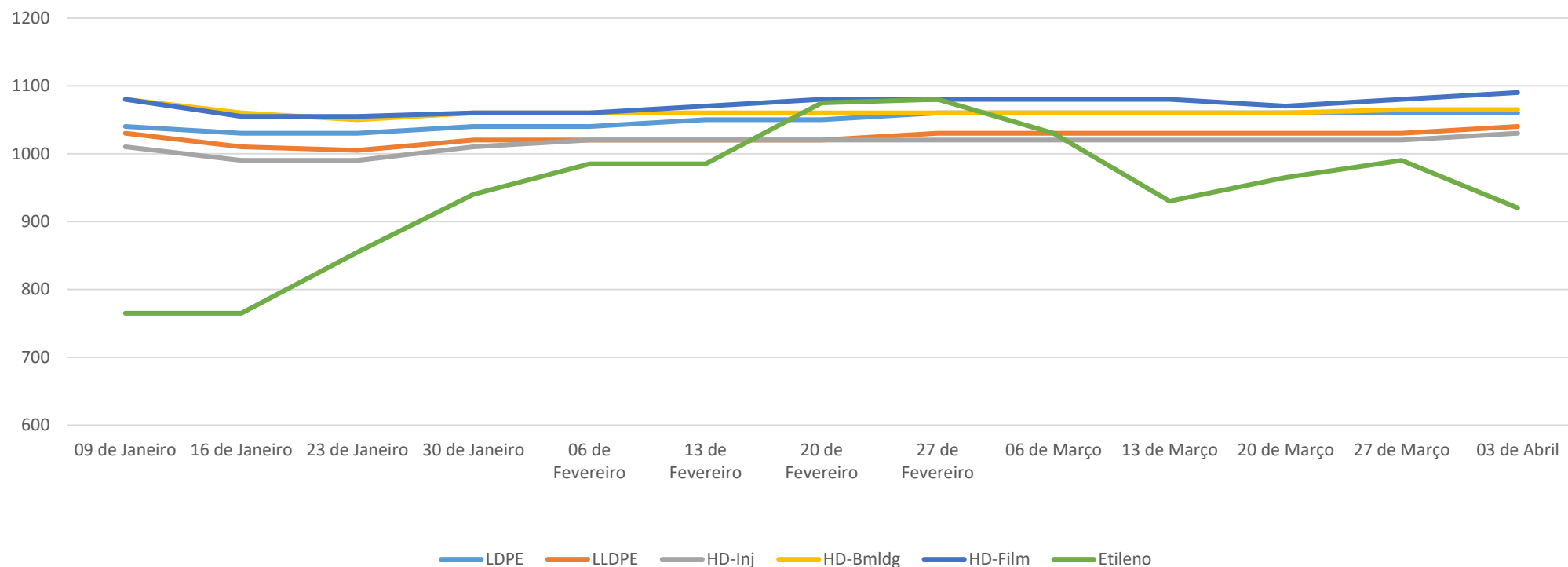
- PE Baixa Densidade - Preços estáveis sem fundamentos para aumentos custos baixos demanda fraca
- PE Baixa Densidade Linear -Mercado abre estável com produtores forçando aumentos sem sucesso
- PE Alta Densidade - Preços oscilam entre estáveis e alta com redução pontual da oferta
- Etileno - Sem pressão de custos, com ampla oferta e demanda tímida preços caem

Polietilenos (América Latina)

- Mercado abre o mês de Abril com maioria de estabilidade e sem aumento da demanda

Polietilenos Ásia

Gráfico Polietilenos CIF SE Ásia



Observações:

Cotação Internacional CIF SE Ásia - FOB

Handling Porto Origem : USD 50,00 / ton

Frete Internacional : USD 100,00 / ton

Seguro Internacional : 0,2%

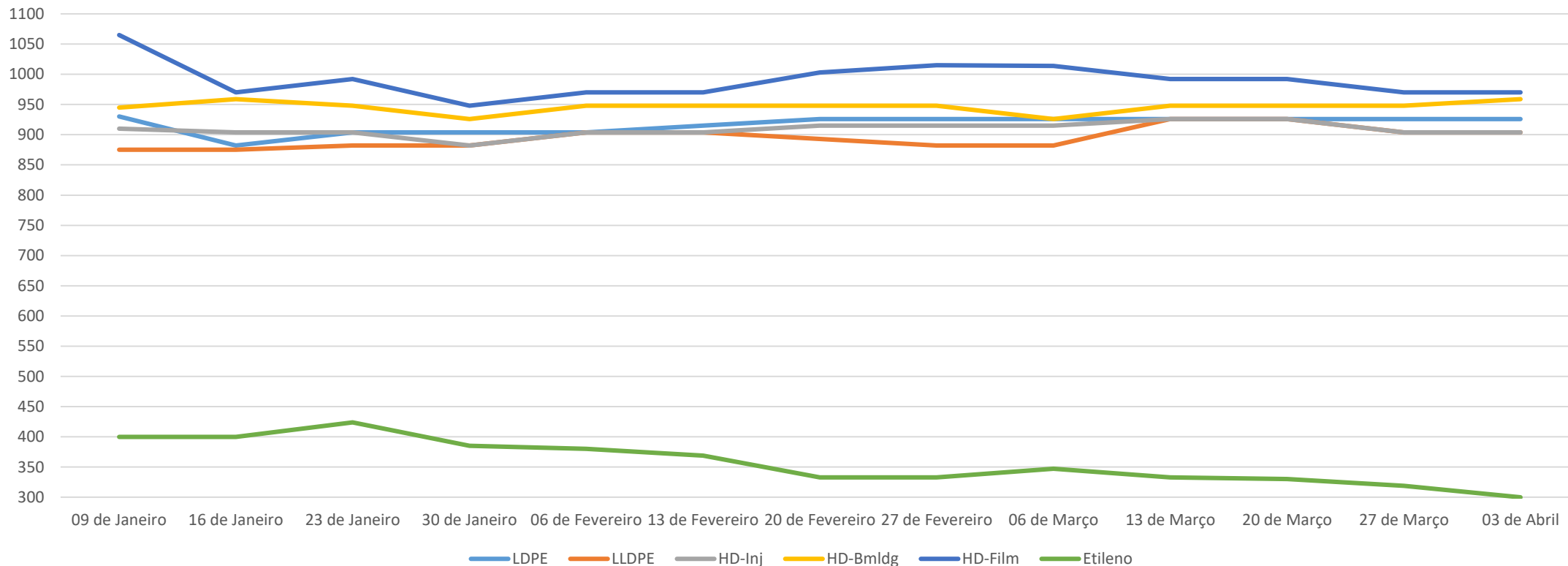
Taxas no desembaraço: 6% (despachante-Siscomex-Capatazias-Despesas Portuárias-Frete Interno)

Imposto Importação : 14% - Nos casos PP / PVC consultar Tarifas Extras conforme origem

Impostos Nacionalização : ICMS (conforme o Estado e forma de importação) - IPI 5% - PIS 2,10% - COFINS 9,65%

Polietilenos Houston

Gráfico Polietilenos FAS Houston



Observações:

Cotação Internacional FAS Houston

Handling Porto Origem : USD 50,00 / ton

Frete Internacional : USD 80,00 / ton

Seguro Internacional : 0,2%

Taxas no desembaraço: 6% (despachante-Siscomex-Capatazias-Despesas Portuárias-Frete Interno)

Imposto Importação : 14% - Nos casos PP / PVC consultar Tarifas Extras conforme origem

Impostos Nacionalização : ICMS (conforme o Estado e forma de importação) - IPI 5% - PIS 2,10% - COFINS 9,65%

Polietilenos – Preços Ásia

Preços Médios CIF ASIA em USD / ton - Observar informações adicionais						
DATA	LDPE	LLDPE	HD-Inj	HD-Bmldg	HD-Film	Etileno
09 de Janeiro	1040	1030	1010	1080	1080	765
16 de Janeiro	1030	1010	990	1060	1055	765
23 de Janeiro	1030	1005	990	1050	1055	855
30 de Janeiro	1040	1020	1010	1060	1060	940
06 de Fevereiro	1040	1020	1020	1060	1060	985
13 de Fevereiro	1050	1020	1020	1060	1070	985
20 de Fevereiro	1050	1020	1020	1060	1080	1075
27 de Fevereiro	1060	1030	1020	1060	1080	1080
06 de Março	1060	1030	1020	1060	1080	1030
13 de Março	1060	1030	1020	1060	1080	930
20 de Março	1060	1030	1020	1060	1070	965
27 de Março	1060	1030	1020	1065	1080	990
03 de Abril	1060	1040	1030	1065	1090	920

Polietilenos – Preços Houston

Preços Médios FAS Houston em USD / ton - Observar informações adicionais						
DATA	LDPE	LLDPE	HD-Inj	HD-Bmldg	HD-Film	Etileno
09 de Janeiro	930	875	910	945	1065	400
16 de Janeiro	882	875	904	959	970	400
23 de Janeiro	904	882	904	948	992	424
30 de Janeiro	904	882	882	926	948	385
06 de Fevereiro	904	904	904	948	970	380
13 de Fevereiro	915	904	904	948	970	369
20 de Fevereiro	926	893	915	948	1003	333
27 de Fevereiro	926	882	915	948	1015	333
06 de Março	926	882	915	926	1014	347
13 de Março	926	926	926	948	992	333
20 de Março	926	926	926	948	992	330
27 de Março	926	904	904	948	970	319
03 de Abril	926	904	904	959	970	300

Análise de Mercados Semana 14 Polipropileno

Polipropileno (Ásia)

- Leve alta com suporte na melhora da demanda reportada em algumas aplicações
- Propeno - Mercado aguarda para comprar devido alterações nas tarifas de importações que passa a vigorar em Abril

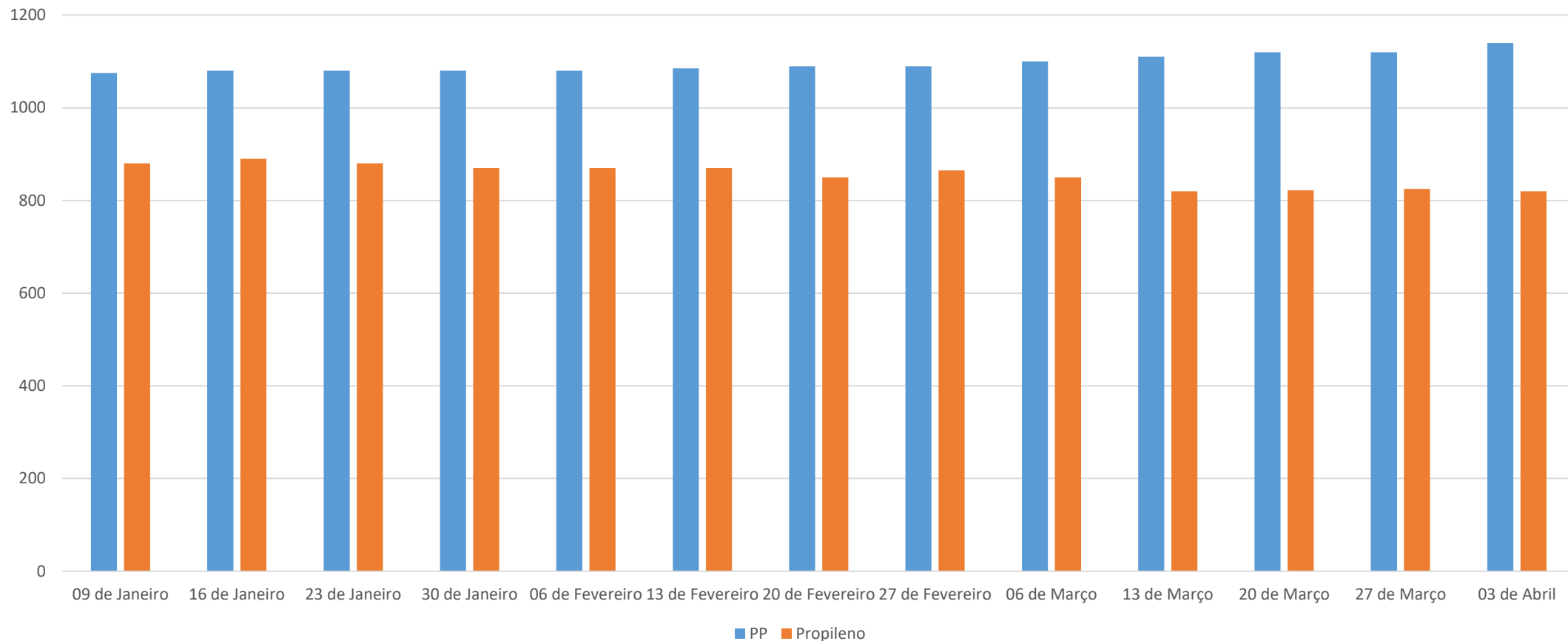
Polipropileno (Houston)

- Fundamentos de mercado estáveis resultam em manutenção de preços

Polipropileno (Am. Latina)

- Brasil : Após observação da demanda fraca, mercado abre mês estável
- Propeno - Manutenção de preços com ampla oferta do material

Polipropileno Ásia



Observações:

Cotação Internacional CFR SE Ásia - FOB

Handling Porto Origem : USD 50,00 / ton

Frete Internacional : USD 100,00 / ton

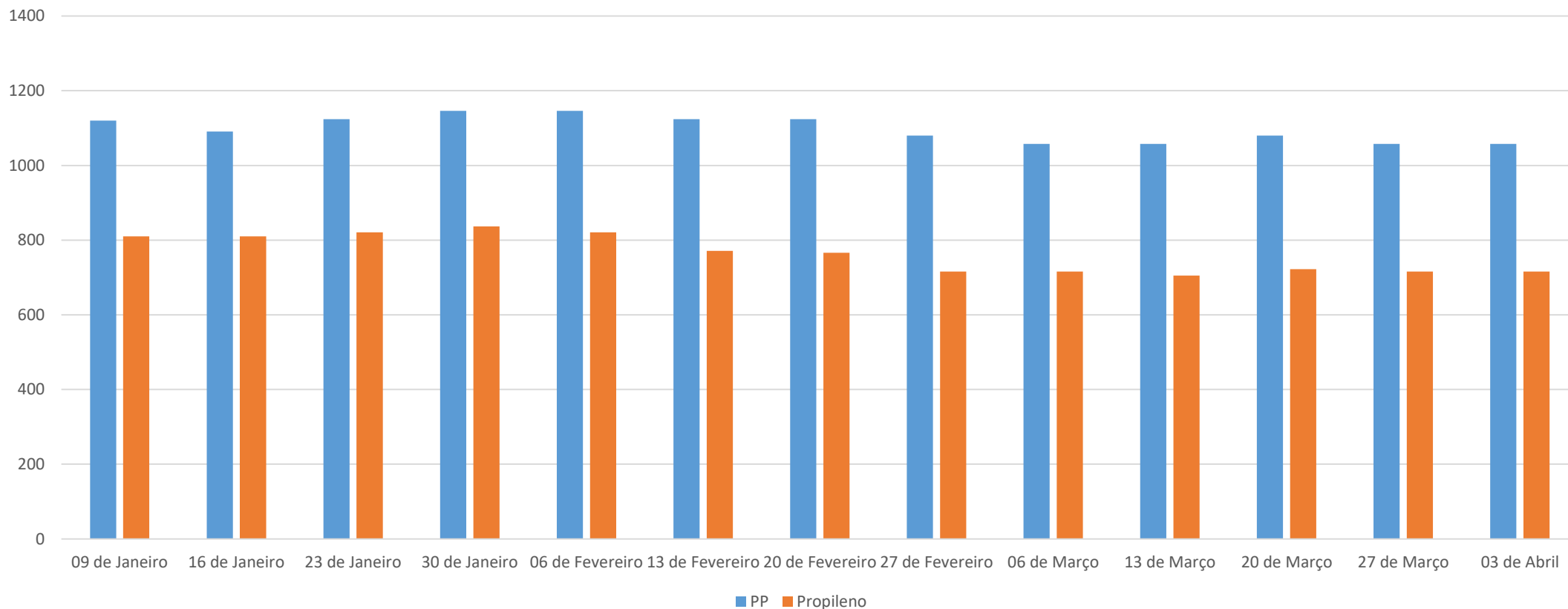
Seguro Internacional : 0,2%

Taxas no desembaraço: 6% (despachante-Siscomex-Capatazias-Despesas Portuárias-Frete Interno)

Imposto Importação : 14% - Nos casos PP / PVC consultar Tarifas Extras conforme origem

Impostos Nacionalização : ICMS (conforme o Estado e forma de importação) - IPI 5% - PIS 2,10% - COFINS 9,65%

Polipropileno Houston



Observações:

Cotação Internacional FAS Houston

Handling Porto Origem : USD 50,00 / ton

Frete Internacional : USD 80,00 / ton

Seguro Internacional : 0,2%

Taxas no desembaraço: 6% (despachante-Siscomex-Capatazias-Despesas Portuárias-Frete Interno)

Imposto Importação : 14% - Nos casos PP / PVC consultar Tarifas Extras conforme origem

Impostos Nacionalização : ICMS (conforme o Estado e forma de importação) - IPI 5% - PIS 2,10% - COFINS 9,65%

Polipropileno – Preços Ásia

Preços Médios CIF ASIA em USD / ton
Observar informações adicionais

DATA	PP	Propileno
09 de Janeiro	1075	880
16 de Janeiro	1080	890
23 de Janeiro	1080	880
30 de Janeiro	1080	870
06 de Fevereiro	1080	870
13 de Fevereiro	1085	870
20 de Fevereiro	1090	850
27 de Fevereiro	1090	865
06 de Março	1100	850
13 de Março	1110	820
20 de Março	1120	822
27 de Março	1120	825
03 de Abril	1140	820

Polipropileno – Preços Houston

Preços Médios FAS Houston em USD / ton			
Observar informações adicionais			
DATA	PP	Propileno	
09 de Janeiro	1120	810	
16 de Janeiro	1091	810	
23 de Janeiro	1124	821	
30 de Janeiro	1146	837	
06 de Fevereiro	1146	821	
13 de Fevereiro	1124	771	
20 de Fevereiro	1124	766	
27 de Fevereiro	1080	716	
06 de Março	1058	716	
13 de Março	1058	705	
20 de Março	1080	722	
27 de Março	1058	716	
03 de Abril	1058	716	

Análise de Mercados Semana 14 Poliestireno

Poliestireno (Ásia)

- Nova avaliação de expectativas demonstra redução na projeção de demanda
- Estireno - Grande instabilidade e incertezas com mercado impactam precificações forte queda no Estireno

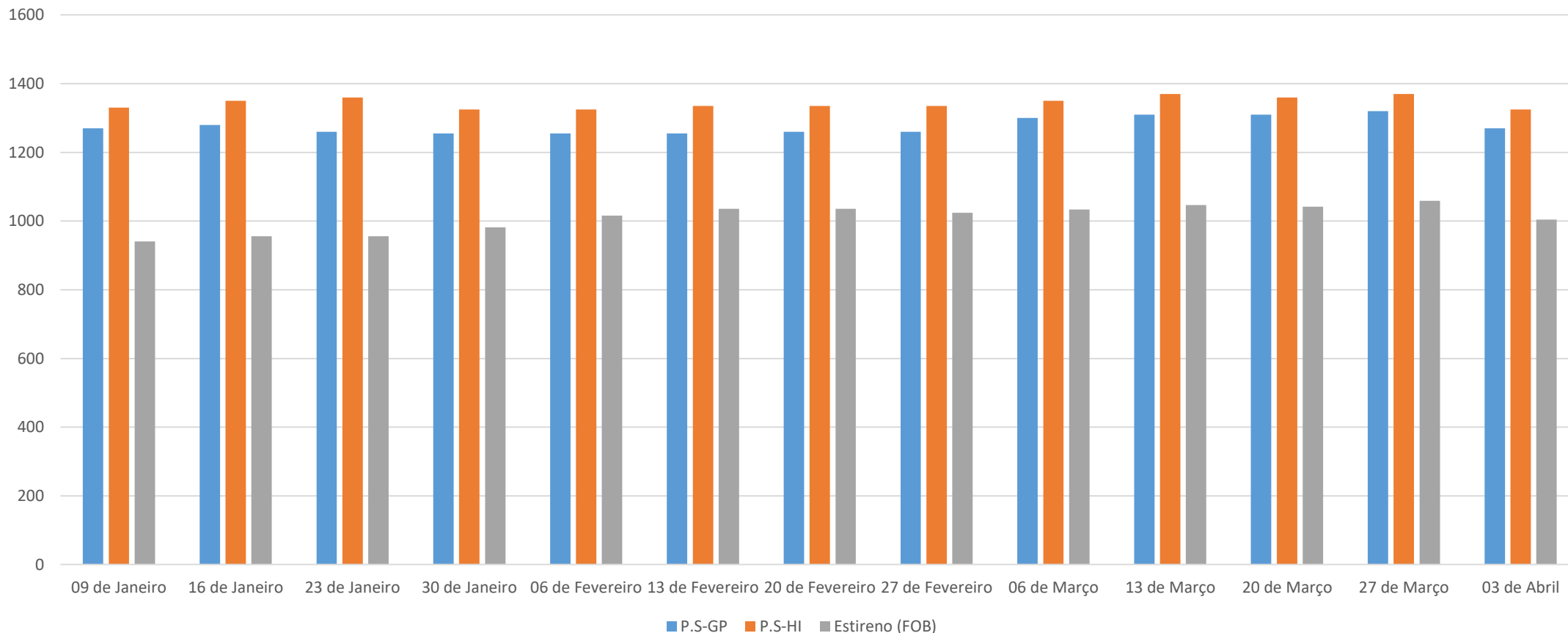
Poliestireno (Houston)

- Produtores puxando para aumentos mas mercado refuta repasses, demanda fraca

Poliestireno (Am. Latina)

- Brasil : Mercado sinalizou aumentos Abril mas efetivação em aberto
- Estireno - Sob impacto dos altos estoques mundiais preços do Estireno cai com força na semana

Poliestireno Ásia



Observações:

Cotação Internacional SE CFR Ásia – FOB

Handling Porto Origem : USD 50,00 / ton

Frete Internacional : USD 100,00 / ton

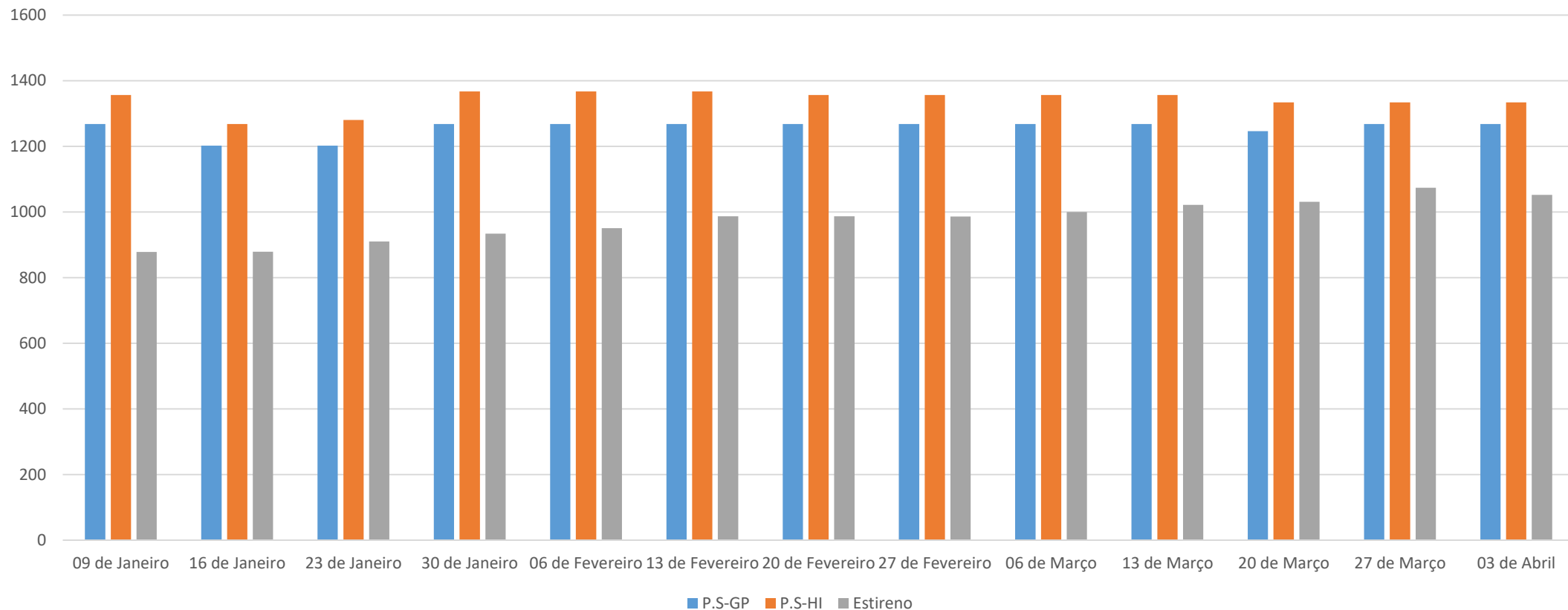
Seguro Internacional : 0,2%

Taxas no desembaraço: 6% (despachante-Siscomex-Capatazias-Despesas Portuárias-Frete Interno)

Imposto Importação : 14% - Nos casos PP / PVC consultar Tarifas Extras conforme origem

Impostos Nacionalização : ICMS (conforme o Estado e forma de importação) - IPI 5% - PIS 2,10% - COFINS 9,65%

Poliestireno Houston



Observações:

Cotação Internacional FAS Houston

Handling Porto Origem : USD 50,00 / ton

Frete Internacional : USD 80,00 / ton

Seguro Internacional : 0,2%

Taxas no desembaraço: 6% (despachante-Siscomex-Capatazias-Despesas Portuárias-Frete Interno)

Imposto Importação : 14% - Nos casos PP / PVC consultar Tarifas Extras conforme origem

Impostos Nacionalização : ICMS (conforme o Estado e forma de importação) - IPI 5% - PIS 2,10% - COFINS 9,65%

Poliestireno – Preços Ásia

Preços Médios CFR SE ASIA em USD / ton

Observar informações adicionais

DATA	P.S-GP	P.S-HI	Estireno (FOB)
09 de Janeiro	1270	1330	941
16 de Janeiro	1280	1350	956
23 de Janeiro	1260	1360	956
30 de Janeiro	1255	1325	982
06 de Fevereiro	1255	1325	1016
13 de Fevereiro	1255	1335	1036
20 de Fevereiro	1260	1335	1036
27 de Fevereiro	1260	1335	1024
06 de Março	1300	1350	1034
13 de Março	1310	1370	1047
20 de Março	1310	1360	1042
27 de Março	1320	1370	1059
03 de Abril	1270	1325	1004

Poliestireno – Preços Houston

Preços Médios FAS Houston em USD / ton			
Observar informações adicionais			
DATA	P.S-GP	P.S-HI	Estireno
09 de Janeiro	1268	1356	878
16 de Janeiro	1202	1268	879
23 de Janeiro	1202	1280	910
30 de Janeiro	1268	1367	934
06 de Fevereiro	1268	1367	951
13 de Fevereiro	1268	1367	987
20 de Fevereiro	1268	1356	987
27 de Fevereiro	1268	1356	986
06 de Março	1268	1356	1000
13 de Março	1268	1356	1022
20 de Março	1246	1334	1031
27 de Março	1268	1334	1074
03 de Abril	1268	1334	1052

Análise de Mercados Semana 14 PVC

PVC (Ásia)

- Leve aquecimento mercados Índia e região materiais sobem USD 10,00 / ton

PVC (Houston)

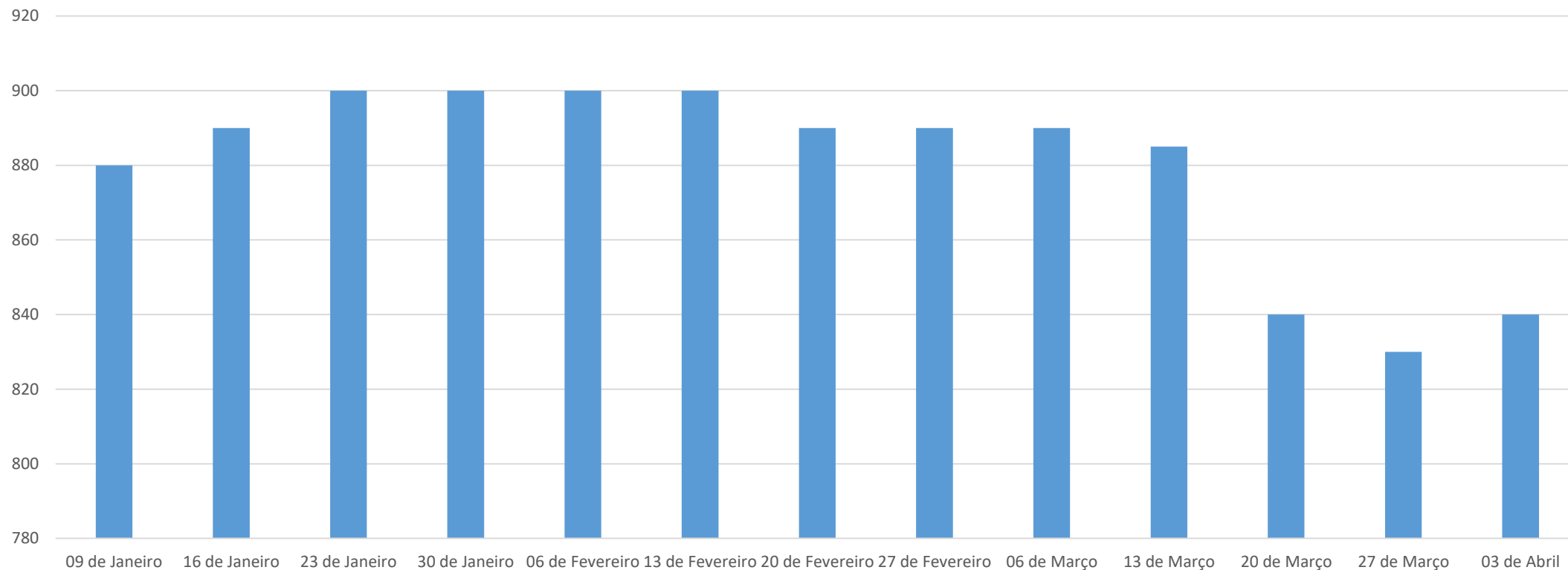
- Sem reação da demanda, produção opera altas taxas, preços caem USD 45,00 / ton

PVC (Am. Latina)

- Brasil - Operando estável mercado observa demanda fraca e preços nos EUA em queda

PVC Ásia

CIF ASIA - PVC



Observações:

Cotação Internacional SE CFR Ásia - FOB

Handling Porto Origem : USD 50,00 / ton

Frete Internacional : USD 100,00 / ton

Seguro Internacional : 0,2%

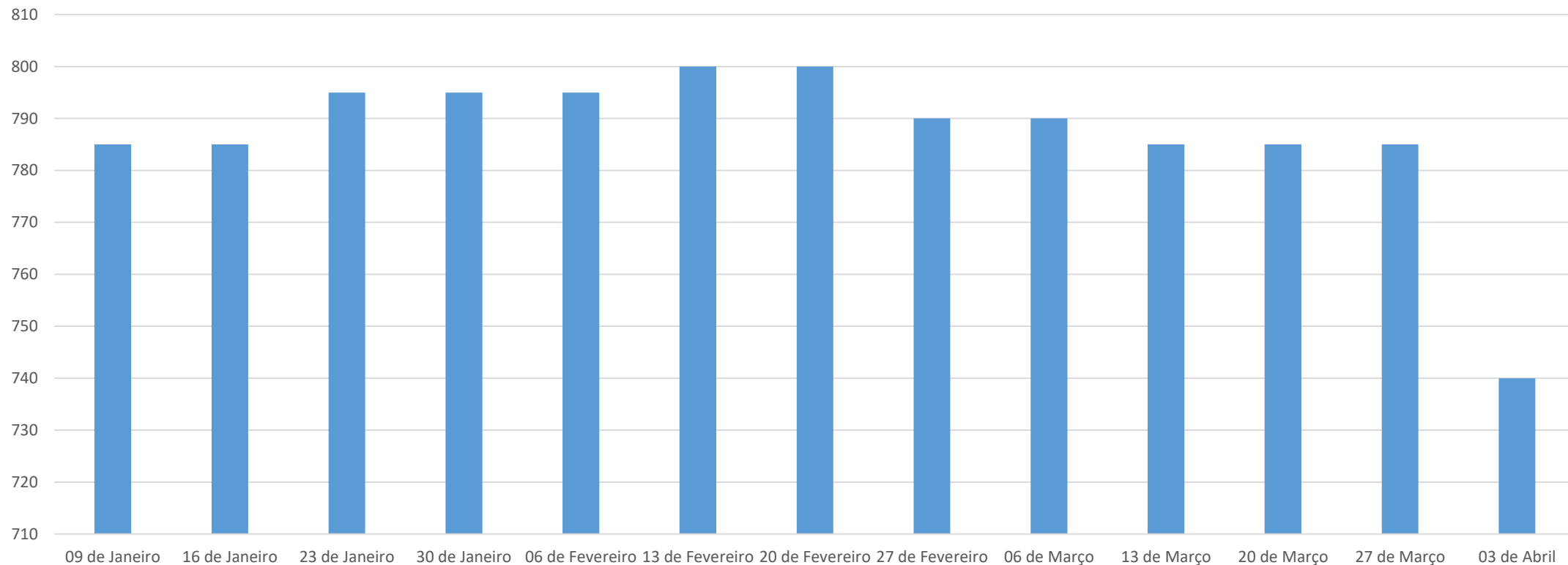
Taxas no desembaraço: 6% (despachante-Siscomex-Capatazias-Despesas Portuárias-Frete Interno)

Imposto Importação : 14% - Nos casos PP / PVC consultar Tarifas Extras conforme origem

Impostos Nacionalização : ICMS (conforme o Estado e forma de importação) - IPI 5% - PIS 2,10% - COFINS 9,65%

PVC Houston

FAZ HOUSTON - PVC



Observações:

Cotação Internacional FAS Houston

Handling Porto Origem : USD 50,00 / ton

Frete Internacional : USD 80,00 / ton

Seguro Internacional : 0,2%

Taxas no desembaraço: 6% (despachante-Siscomex-Capatazias-Despesas Portuárias-Frete Interno)

Imposto Importação : 14% - Nos casos PP / PVC consultar Tarifas Extras conforme origem

Impostos Nacionalização : ICMS (conforme o Estado e forma de importação) - IPI 5% - PIS 2,10% - COFINS 9,65%

PVC – Preços Ásia

Preços Médios FAS Houston em USD / ton	
Observar informações adicionais	
DATA	PVC
09 de Janeiro	785
16 de Janeiro	785
23 de Janeiro	795
30 de Janeiro	795
06 de Fevereiro	795
13 de Fevereiro	800
20 de Fevereiro	800
27 de Fevereiro	790
06 de Março	790
13 de Março	785
20 de Março	785
27 de Março	785
03 de Abril	740

PVC – Preços Houston

Preços Médios FAS Houston em USD / ton	
Observar informações adicionais	
DATA	PVC
09 de Janeiro	785
16 de Janeiro	785
23 de Janeiro	795
30 de Janeiro	795
06 de Fevereiro	795
13 de Fevereiro	800
20 de Fevereiro	800
27 de Fevereiro	790
06 de Março	790
13 de Março	785
20 de Março	785
27 de Março	785
03 de Abril	740

Análise de Mercados Semana 14 ABS e PET

ABS (Ásia)

- Baixa atividade regional e expectativas sobre
- Tarifas China-EUA preços estáveis

PET - Bottle Grade

- Melhor disponibilidade regional pressiona estoques
- preços caem na semana

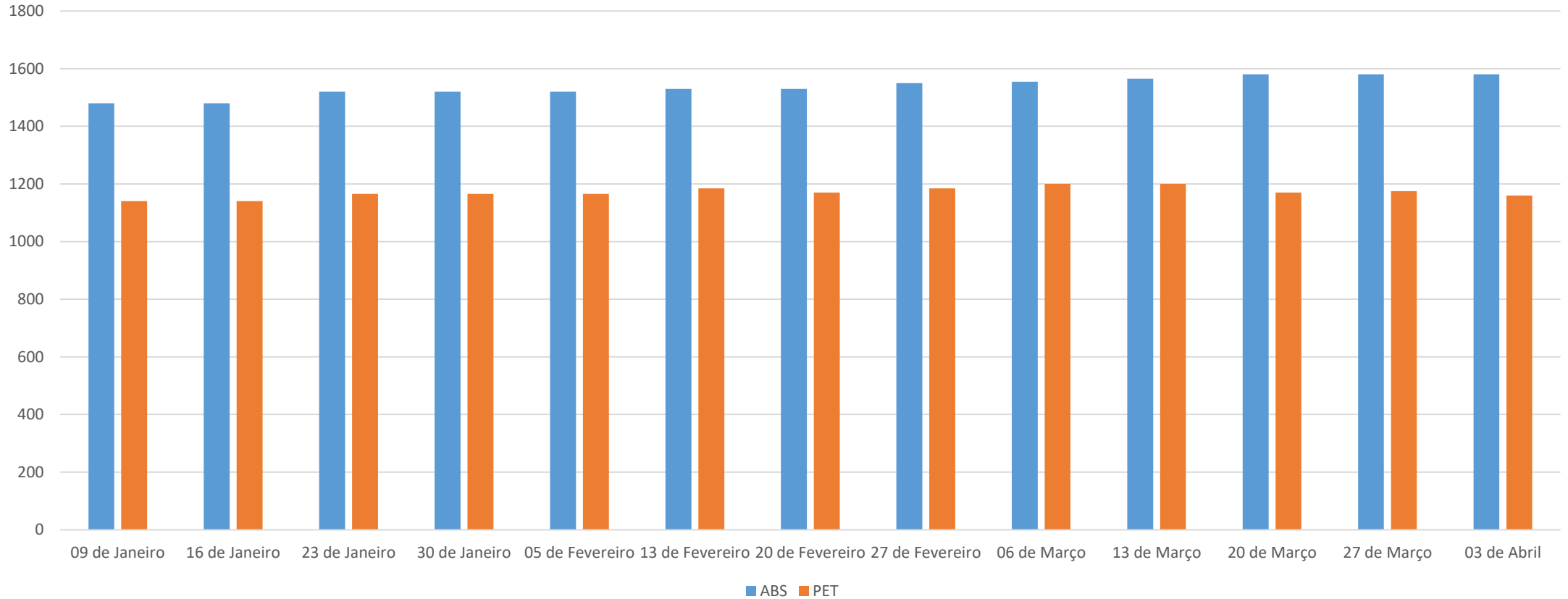
ABS (Houston)

- Consumo nas Automotrizes caem nos EUA, mas aumentos de custo MP seguram preços

PET - Bottle Grade

- Preços de fórmula baixam indicadores mas previsão de manutenções podem mudar cenário

ABS e PET Ásia



Observações:

Cotação Internacional CIF SE Ásia – FOB

Handling Porto Origem : USD 50,00 / ton

Frete Internacional : USD 100,00 / ton

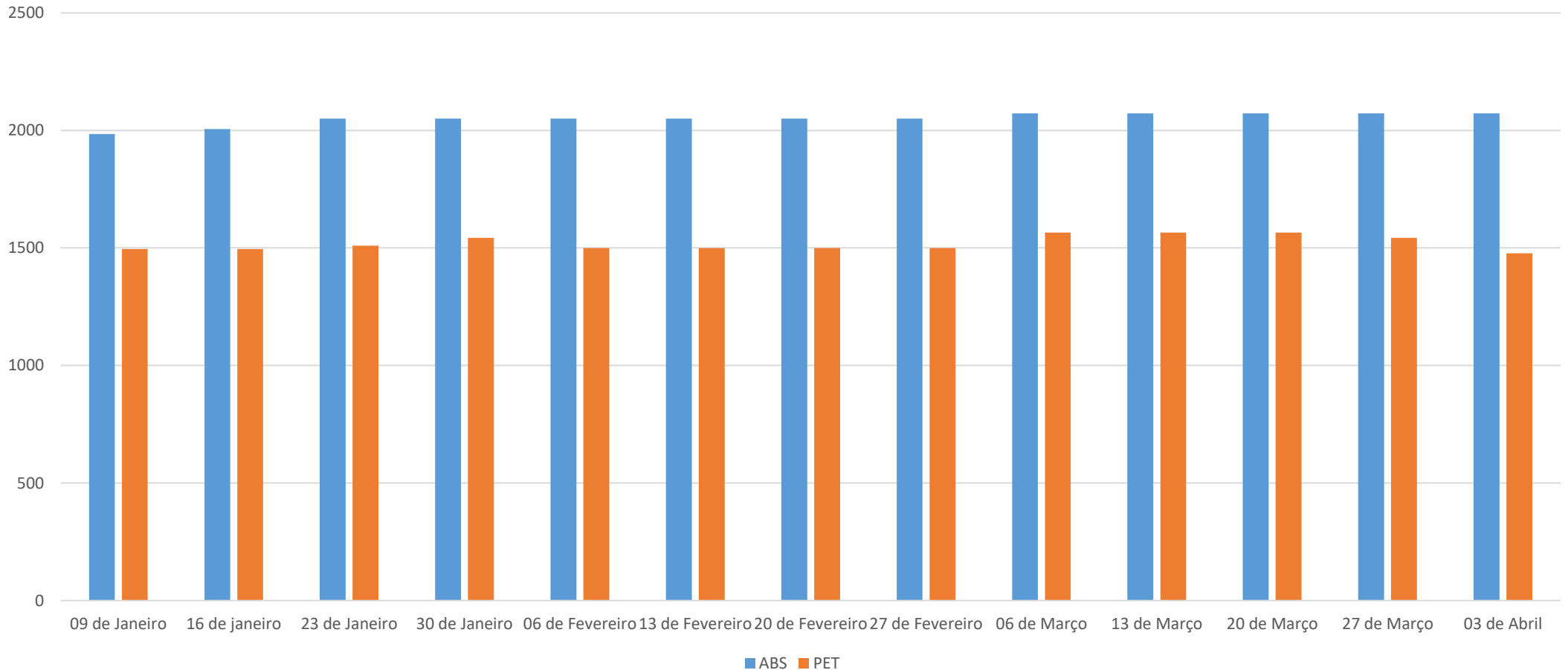
Seguro Internacional : 0,2%

Taxas no desembaraço: 6% (despachante-Siscomex-Capatazias-Despesas Portuárias-Frete Interno)

Imposto Importação : 14% - Nos casos PP / PVC consultar Tarifas Extras conforme origem

Impostos Nacionalização : ICMS (conforme o Estado e forma de importação) - IPI 5% - PIS 2,10% - COFINS 9,65%

ABS e PET Houston



Observações:

Cotação Internacional FAS Houston

Handling Porto Origem : USD 50,00 / ton

Frete Internacional : USD 80,00 / ton

Seguro Internacional : 0,2%

Taxas no desembaraço: 6% (despachante-Siscomex-Capatazias-Despesas Portuárias-Frete Interno)

Imposto Importação : 14% - Nos casos PP / PVC consultar Tarifas Extras conforme origem

Impostos Nacionalização : ICMS (conforme o Estado e forma de importação) - IPI 5% - PIS 2,10% - COFINS 9,65%

ABS e PET– Preços Ásia

Preços Médios CIF SE Ásia USD / Ton		
Observar informações adicionais		
DATA	ABS	PET
09 de Janeiro	1480	1140
16 de Janeiro	1480	1140
23 de Janeiro	1520	1165
30 de Janeiro	1520	1165
05 de Fevereiro	1520	1165
13 de Fevereiro	1530	1185
20 de Fevereiro	1530	1170
27 de Fevereiro	1550	1185
06 de Março	1555	1200
13 de Março	1565	1200
20 de Março	1580	1170
27 de Março	1580	1175
03 de Abril	1580	1160

ABS e PET– Preços Houston

Preços Médios Doméstico USA USD / ton		
Observar informações adicionais		
DATA	ABS	PET
09 de Janeiro	1984	1495
16 de janeiro	2006	1495
23 de Janeiro	2050	1510
30 de Janeiro	2050	1543
06 de Fevereiro	2050	1499
13 de Fevereiro	2050	1499
20 de Fevereiro	2050	1499
27 de Fevereiro	2050	1499
06 de Março	2072	1565
13 de Março	2072	1565
20 de Março	2072	1565
27 de Março	2072	1543
03 de Abril	2072	1477

análise de mercados de
MATÉRIAS-PRIMAS

BOLETIM INFORMATIVO

Informações: Consultor André Castro