

Semana 15

análise de mercados de
MATÉRIAS-PRIMAS

BOLETIM INFORMATIVO



Análise de Mercados Semana 15 - Comentários

O presente relatório contém Planilhas e Gráficos da Análise de Mercados referente a Semana 15 período de 08.04 a 12.04.2019

OBS.: Estaremos revisando o layout do Relatório para introduzir dados e melhoras nas próximas semanas, o que pode resultar em alguns atrasos.

GERAL

- *Reports recebidos da Ásia mencionam migração de operações industriais para países como Vietnã, Camboja e outros na busca de menores custos de mão de obra.*
- *Apesar de uma incerteza quanto a demanda e crescimento na região, os players implementam aumentos de preços baseados em expectativas futuras , havendo dúvidas quanto a sustentação dos preços.*
- *Nos EUA também uma alta de preços com olhos a futura demanda sazonal, que normalmente eleva custos e preços (High Season) , gera dúvidas quanto a manutenção destas altas.*
- *Petróleo operando acima dos USD 70,00 / barril dá algum suporte mas não o suficiente para a equação que hoje está afetada pela menor demanda inferior a média histórica de petroquímicos.*
- *Poderemos ver volatilidade nos preços próximas semanas.*

BRASIL

- *Observamos demanda ainda fraca para o período.*
- *Custos internos no Brasil (combustíveis) somada a expectativa de inflação e dólar num patamar mais alto podem abrir espaços para necessidade de altas nos preços*
- *O Spot ofertado do exterior observa pequena variação com volumes amplamente disponíveis.*
- *Semana de atividade menor com feriados adiante players orientados a desovar estoques.*

Análise de Mercados Semana 15 Polietilenos

Polietilenos (Ásia)

- PE Baixa Densidade- Mercado se comporta em wait and see com incertezas preços futuros
- PE Baixa Densidade Linear- Entre discussões sobre custos petróleo e demanda futura preços iguais
- PE Alta Densidade -Na busca de margens e com melhor demanda Vietnã e Camboja preços em alta
- Etileno -Problemas como explosão numa planta e logística não afetam preços que ficam iguais

Polietilenos (Houston)

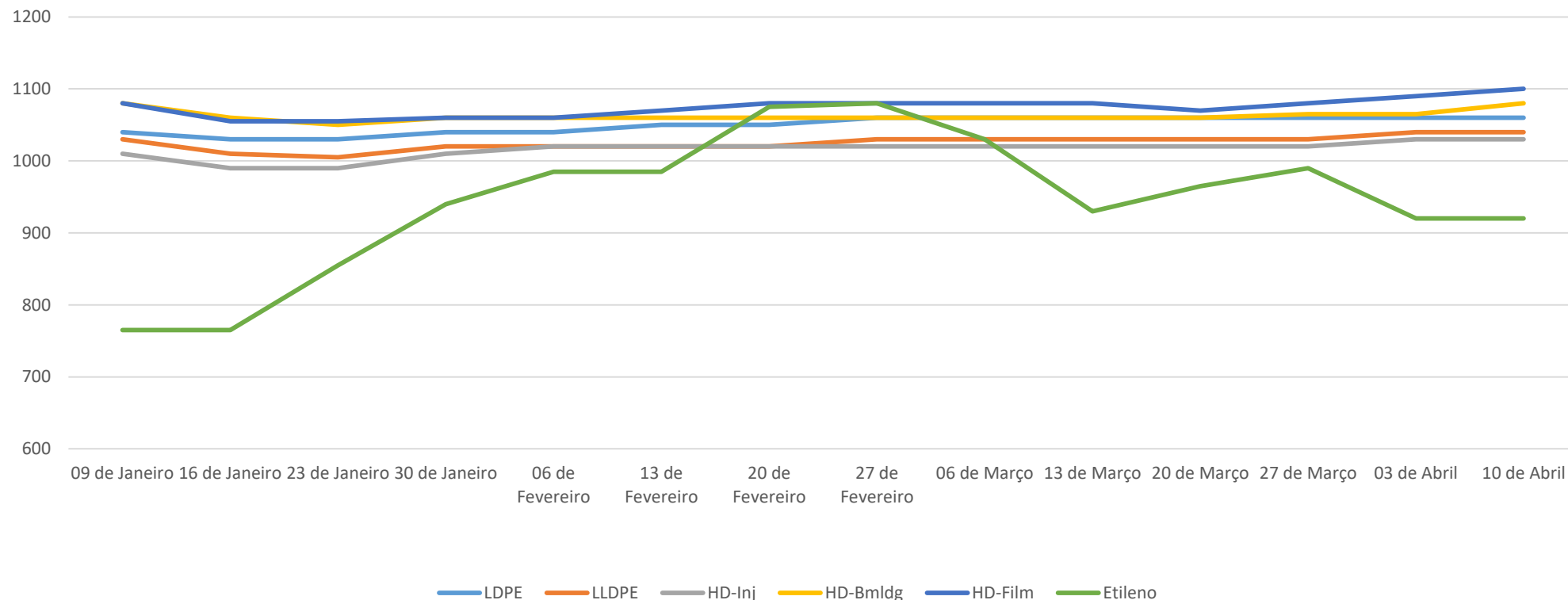
- PE Baixa Densidade - Com produtores forçando altas preços sobem apesar da ampla oferta e baixa demanda
- PE Baixa Densidade Linear -Justificado por custos logísticos e limitação oferta produtores sobem preços
- PE Alta Densidade - Preços sobem com base nos movimentos na Ásia, mercados externos subiram preços
- Etileno - Movimentos no mercado Spot alteram preços na semana, mas fundamentos inalterados

Polietilenos (América Latina)

- No Baixa Densidade região apresenta demanda fraca e preços entre estáveis e quedas no caso do Alta Densidade maior pressão de preços e nota-se algumas negociações com aumentos

Polietilenos Ásia

Gráfico Polietilenos CIF SE Ásia



Observações:

Cotação Internacional CIF SE Ásia - FOB

Handling Porto Origem : USD 50,00 / ton

Frete Internacional : USD 100,00 / ton

Seguro Internacional : 0,2%

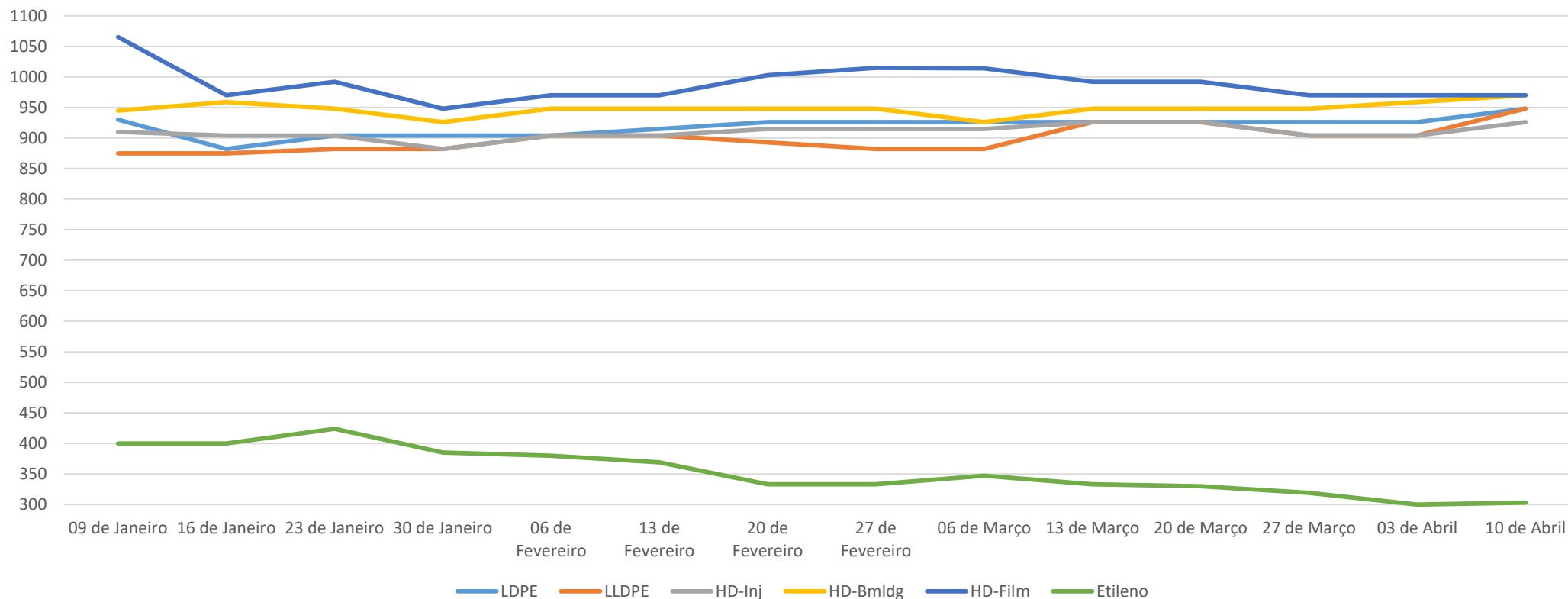
Taxas no desembaraço: 6% (despachante-Siscomex-Capatazias-Despesas Portuárias-Frete Interno)

Imposto Importação : 14% - Nos casos PP / PVC consultar Tarifas Extras conforme origem

Impostos Nacionalização : ICMS (conforme o Estado e forma de importação) - IPI 5% - PIS 2,10% - COFINS 9,65%

Polietilenos Houston

Gráfico Polietilenos FAS Houston



Observações:

Cotação Internacional FAS Houston

Handling Porto Origem : USD 50,00 / ton

Frete Internacional : USD 80,00 / ton

Seguro Internacional : 0,2%

Taxas no desembaraço: 6% (despachante-Siscomex-Capatazias-Despesas Portuárias-Frete Interno)

Imposto Importação : 14% - Nos casos PP / PVC consultar Tarifas Extras conforme origem

Impostos Nacionalização : ICMS (conforme o Estado e forma de importação) - IPI 5% - PIS 2,10% - COFINS 9,65%

Polietilenos – Preços Ásia

Preços Médios CIF ASIA em USD / ton - Observar informações adicionais						
DATA	LDPE	LLDPE	HD-Inj	HD-Bmldg	HD-Film	Etileno
09 de Janeiro	1040	1030	1010	1080	1080	765
16 de Janeiro	1030	1010	990	1060	1055	765
23 de Janeiro	1030	1005	990	1050	1055	855
30 de Janeiro	1040	1020	1010	1060	1060	940
06 de Fevereiro	1040	1020	1020	1060	1060	985
13 de Fevereiro	1050	1020	1020	1060	1070	985
20 de Fevereiro	1050	1020	1020	1060	1080	1075
27 de Fevereiro	1060	1030	1020	1060	1080	1080
06 de Março	1060	1030	1020	1060	1080	1030
13 de Março	1060	1030	1020	1060	1080	930
20 de Março	1060	1030	1020	1060	1070	965
27 de Março	1060	1030	1020	1065	1080	990
03 de Abril	1060	1040	1030	1065	1090	920
10 de Abril	1060	1040	1030	1080	1100	920

Polietilenos – Preços Houston

Preços Médios FAS Houston em USD / ton - Observar informações adicionais						
DATA	LDPE	LLDPE	HD-Inj	HD-Bmldg	HD-Film	Etileno
09 de Janeiro	930	875	910	945	1065	400
16 de Janeiro	882	875	904	959	970	400
23 de Janeiro	904	882	904	948	992	424
30 de Janeiro	904	882	882	926	948	385
06 de Fevereiro	904	904	904	948	970	380
13 de Fevereiro	915	904	904	948	970	369
20 de Fevereiro	926	893	915	948	1003	333
27 de Fevereiro	926	882	915	948	1015	333
06 de Março	926	882	915	926	1014	347
13 de Março	926	926	926	948	992	333
20 de Março	926	926	926	948	992	330
27 de Março	926	904	904	948	970	319
03 de Abril	926	904	904	959	970	300
10 de Abril	948	948	926	970	970	303

Análise de Mercados Semana 15 Polipropileno

Polipropileno (Ásia)

- Terceira semana de altas com base numa demanda futura
- observar sustentação, preços petróleo impactam
- Propeno - Operações caracterizadas como de pequenos lotes
- players aguardam mais indicadores para definir tendência futura

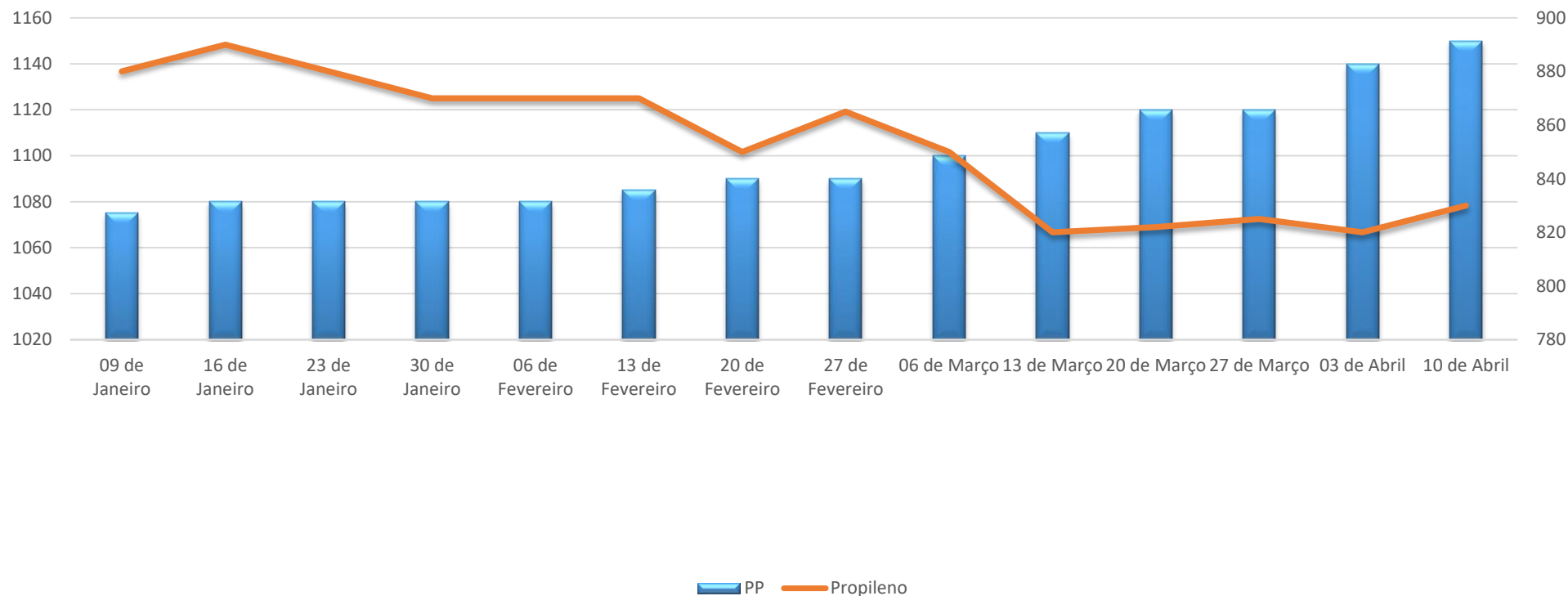
Polipropileno (Houston)

- Mercado antecipa potencial demanda e argumenta menor oferta preços sobem

Polipropileno (Am. Latina)

- Brasil : Altas externas abrem espaço para aumentos mas demanda represa
- Propeno - Fundamentos oferta x demanda não se alteram preços estáveis

Polipropileno Ásia



Observações:

Cotação Internacional CFR SE Ásia - FOB

Handling Porto Origem : USD 50,00 / ton

Frete Internacional : USD 100,00 / ton

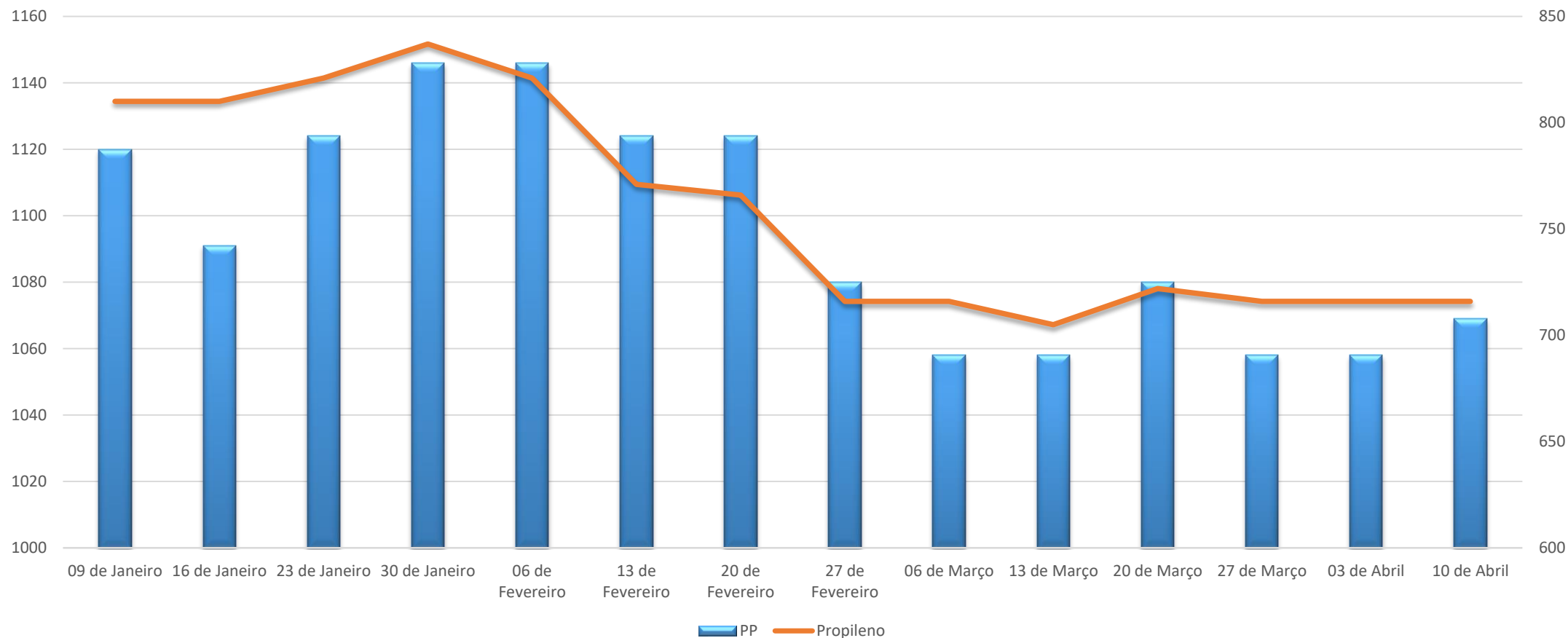
Seguro Internacional : 0,2%

Taxas no desembaraço: 6% (despachante-Siscomex-Capatazias-Despesas Portuárias-Frete Interno)

Imposto Importação : 14% - Nos casos PP / PVC consultar Tarifas Extras conforme origem

Impostos Nacionalização : ICMS (conforme o Estado e forma de importação) - IPI 5% - PIS 2,10% - COFINS 9,65%

Polipropileno Houston



Observações:

Cotação Internacional FAS Houston

Handling Porto Origem : USD 50,00 / ton

Frete Internacional : USD 80,00 / ton

Seguro Internacional : 0,2%

Taxas no desembaraço: 6% (despachante-Siscomex-Capatazias-Despesas Portuárias-Frete Interno)

Imposto Importação : 14% - Nos casos PP / PVC consultar Tarifas Extras conforme origem

Impostos Nacionalização : ICMS (conforme o Estado e forma de importação) - IPI 5% - PIS 2,10% - COFINS 9,65%

Polipropileno – Preços Ásia

Preços Médios CIF ASIA em USD / ton

Observar informações adicionais

DATA	PP	Propileno
09 de Janeiro	1075	880
16 de Janeiro	1080	890
23 de Janeiro	1080	880
30 de Janeiro	1080	870
06 de Fevereiro	1080	870
13 de Fevereiro	1085	870
20 de Fevereiro	1090	850
27 de Fevereiro	1090	865
06 de Março	1100	850
13 de Março	1110	820
20 de Março	1120	822
27 de Março	1120	825
03 de Abril	1140	820
10 de Abril	1150	830

Polipropileno – Preços Houston

Preços Médios FAS Houston em USD / ton			
Observar informações adicionais			
DATA	PP	Propileno	
09 de Janeiro	1120	810	
16 de Janeiro	1091	810	
23 de Janeiro	1124	821	
30 de Janeiro	1146	837	
06 de Fevereiro	1146	821	
13 de Fevereiro	1124	771	
20 de Fevereiro	1124	766	
27 de Fevereiro	1080	716	
06 de Março	1058	716	
13 de Março	1058	705	
20 de Março	1080	722	
27 de Março	1058	716	
03 de Abril	1058	716	
10 de Abril	1069	716	

Análise de Mercados Semana 15 Poliestireno

Poliestireno (Ásia)

- Reversão acompanha precificação de expectativas e aumentos nos custos
- Estireno - Reajuste no Benzeno e redução de produção levam a retomada de preços

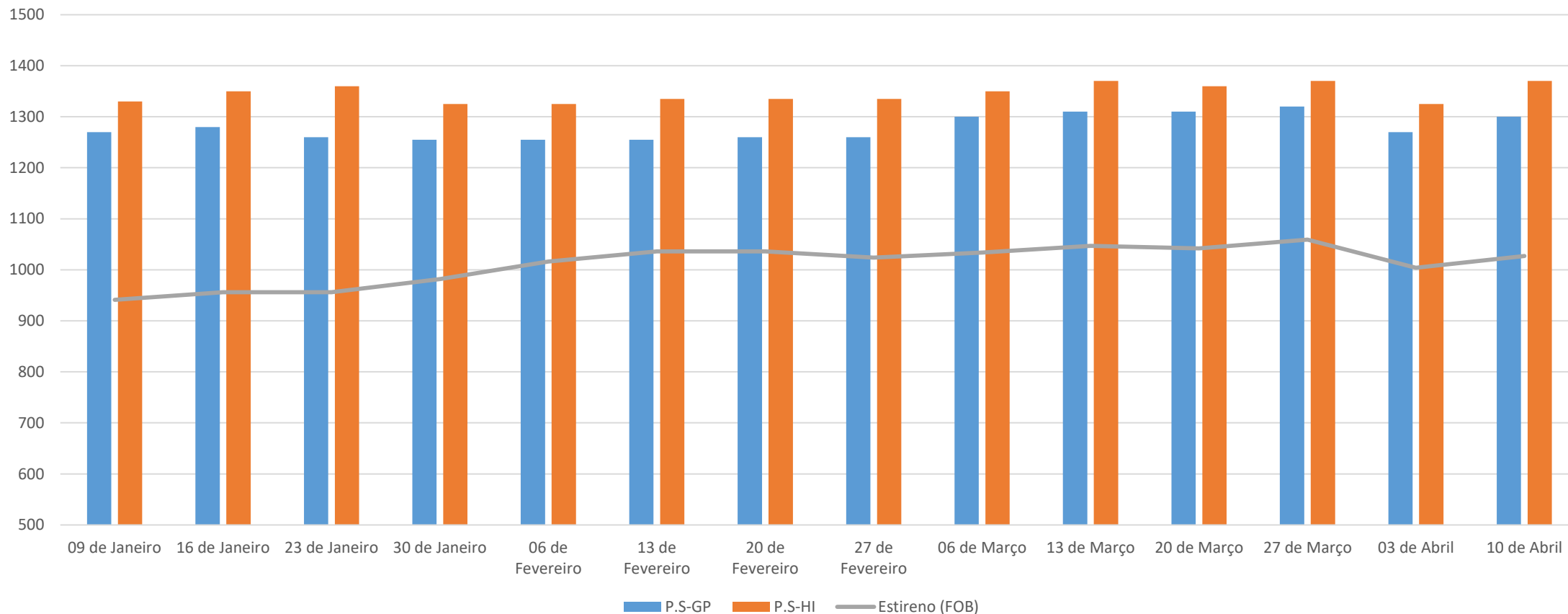
Poliestireno (Houston)

- Redução nos estoques e noção de aumento global empurram altas nos preços

Poliestireno (Am. Latina)

- Brasil : Players operam com indicações de estabilidade mas tendência subir
- Estireno - Retorno de manutenções e oferta firme na semana preços caem, mas há indicações de reajustes virada do mês

Poliestireno Ásia



Observações:

Cotação Internacional SE CFR Ásia – FOB

Handling Porto Origem : USD 50,00 / ton

Frete Internacional : USD 100,00 / ton

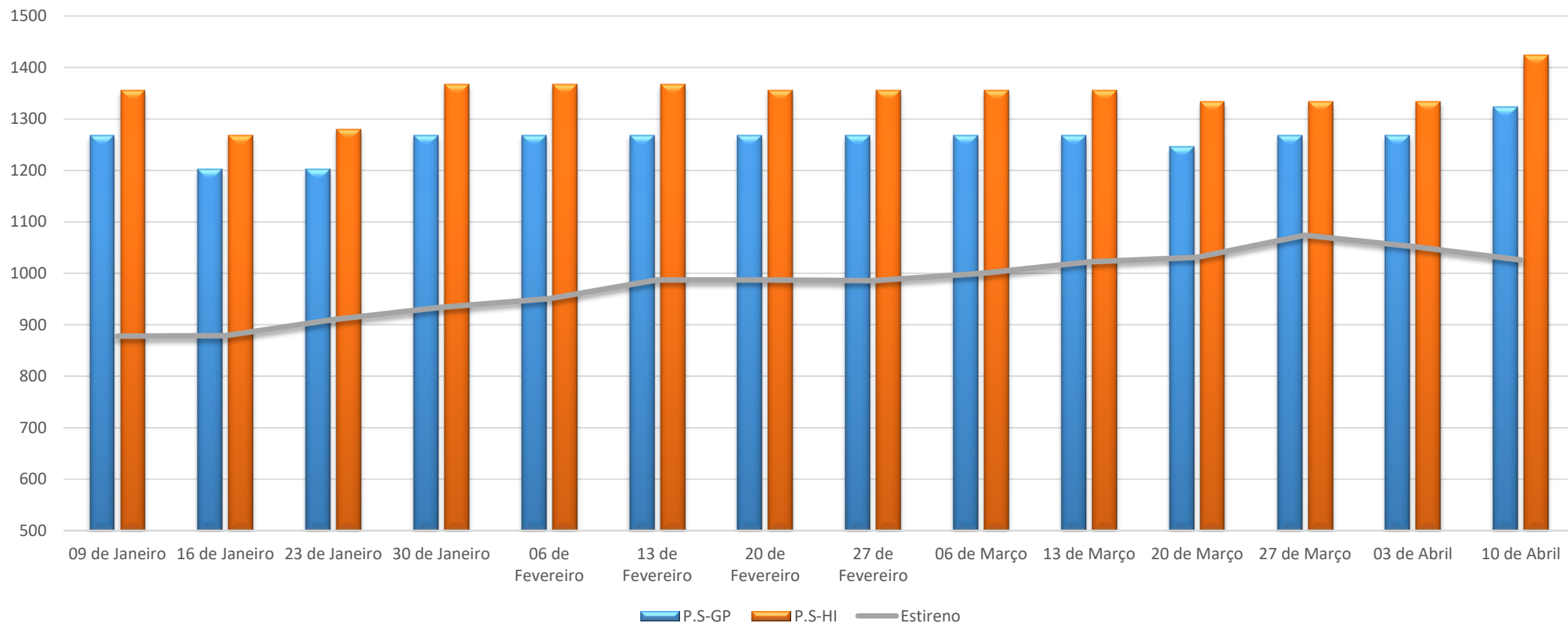
Seguro Internacional : 0,2%

Taxas no desembaraço: 6% (despachante-Siscomex-Capatazias-Despesas Portuárias-Frete Interno)

Imposto Importação : 14% - Nos casos PP / PVC consultar Tarifas Extras conforme origem

Impostos Nacionalização : ICMS (conforme o Estado e forma de importação) - IPI 5% - PIS 2,10% - COFINS 9,65%

Poliestireno Houston



Observações:

Cotação Internacional FAS Houston

Handling Porto Origem : USD 50,00 / ton

Frete Internacional : USD 80,00 / ton

Seguro Internacional : 0,2%

Taxas no desembaraço: 6% (despachante-Siscomex-Capatazias-Despesas Portuárias-Frete Interno)

Imposto Importação : 14% - Nos casos PP / PVC consultar Tarifas Extras conforme origem

Impostos Nacionalização : ICMS (conforme o Estado e forma de importação) - IPI 5% - PIS 2,10% - COFINS 9,65%

Poliestireno – Preços Ásia

Preços Médios CFR SE ASIA em USD / ton			
Observar informações adicionais			
DATA	P.S-GP	P.S-HI	Estireno (FOB)
09 de Janeiro	1270	1330	941
16 de Janeiro	1280	1350	956
23 de Janeiro	1260	1360	956
30 de Janeiro	1255	1325	982
06 de Fevereiro	1255	1325	1016
13 de Fevereiro	1255	1335	1036
20 de Fevereiro	1260	1335	1036
27 de Fevereiro	1260	1335	1024
06 de Março	1300	1350	1034
13 de Março	1310	1370	1047
20 de Março	1310	1360	1042
27 de Março	1320	1370	1059
03 de Abril	1270	1325	1004
10 de Abril	1300	1370	1027

Poliestireno – Preços Houston

Preços Médios FAS Houston em USD / ton			
Observar informações adicionais			
DATA	P.S-GP	P.S-HI	Estireno
09 de Janeiro	1268	1356	878
16 de Janeiro	1202	1268	879
23 de Janeiro	1202	1280	910
30 de Janeiro	1268	1367	934
06 de Fevereiro	1268	1367	951
13 de Fevereiro	1268	1367	987
20 de Fevereiro	1268	1356	987
27 de Fevereiro	1268	1356	986
06 de Março	1268	1356	1000
13 de Março	1268	1356	1022
20 de Março	1246	1334	1031
27 de Março	1268	1334	1074
03 de Abril	1268	1334	1052
10 de Abril	1323	1424	1026

Análise de Mercados Semana 15 PVC

PVC (Ásia)

- Semana sem alterações em preços e novidades quanto a demanda

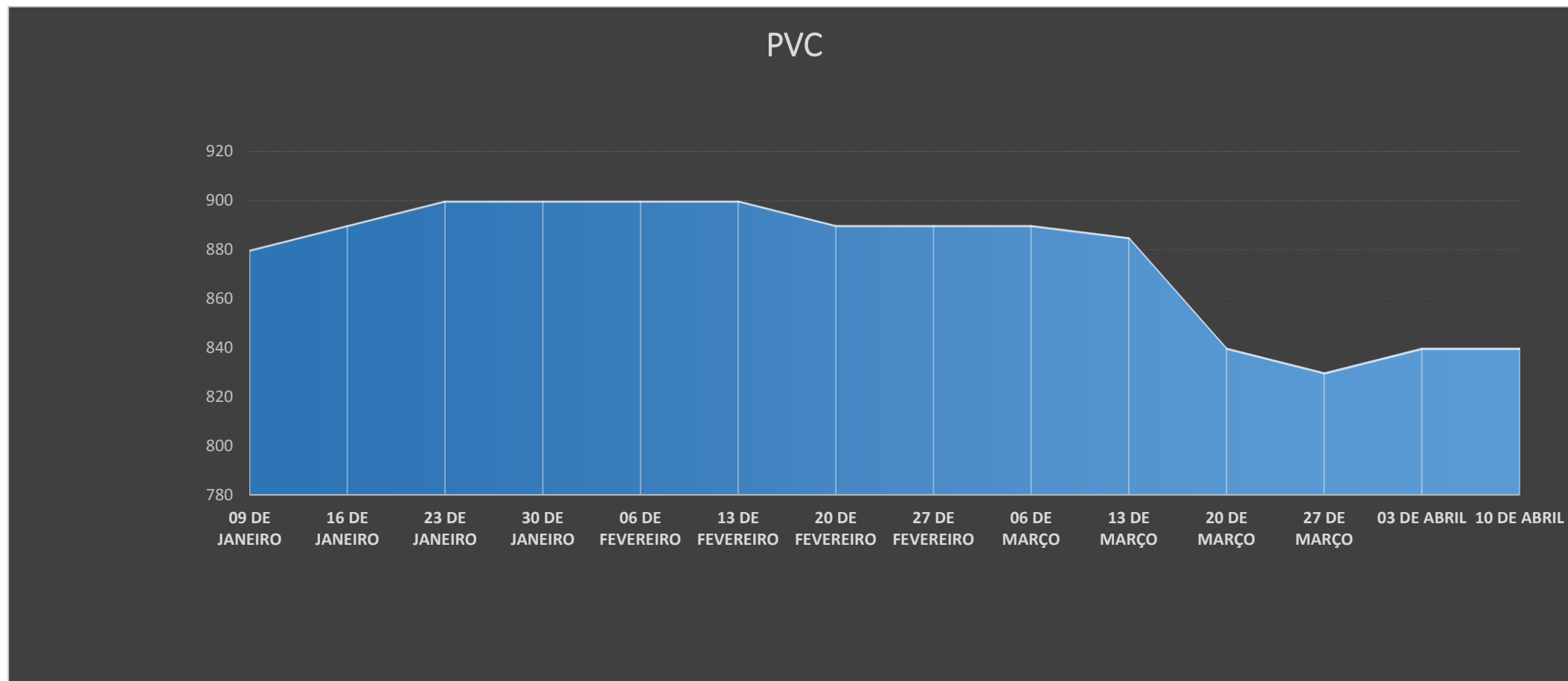
PVC (Houston)

- Leve baixa na semana , mercado espera reação sazonal EUA a partir de Maio

PVC (Am. Latina)

- Brasil - Semana com nível de demanda baixo, preços estáveis e leve queda

PVC Ásia



Observações:

Cotação Internacional SE CFR Ásia - FOB

Handling Porto Origem : USD 50,00 / ton

Frete Internacional : USD 100,00 / ton

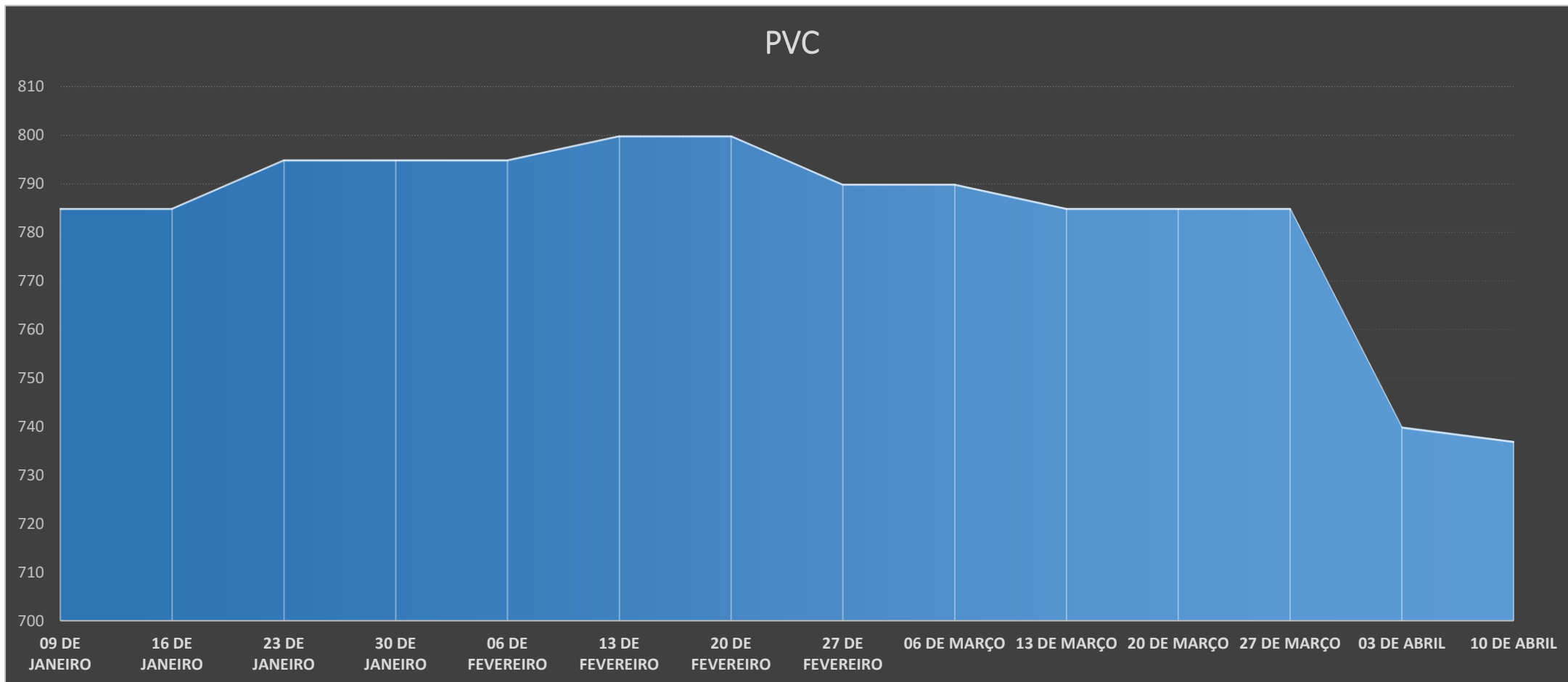
Seguro Internacional : 0,2%

Taxas no desembaraço: 6% (despachante-Siscomex-Capatazias-Despesas Portuárias-Frete Interno)

Imposto Importação : 14% - Nos casos PP / PVC consultar Tarifas Extras conforme origem

Impostos Nacionalização : ICMS (conforme o Estado e forma de importação) - IPI 5% - PIS 2,10% - COFINS 9,65%

PVC Houston



Observações:

Cotação Internacional FAS Houston

Handling Porto Origem : USD 50,00 / ton

Frete Internacional : USD 80,00 / ton

Seguro Internacional : 0,2%

Taxas no desembaraço: 6% (despachante-Siscomex-Capatazias-Despesas Portuárias-Frete Interno)

Imposto Importação : 14% - Nos casos PP / PVC consultar Tarifas Extras conforme origem

Impostos Nacionalização : ICMS (conforme o Estado e forma de importação) - IPI 5% - PIS 2,10% - COFINS 9,65%

PVC – Preços Ásia

Preços Médios CFR SE ASIA em USD / ton	
DATA	PVC
09 de Janeiro	880
16 de Janeiro	890
23 de Janeiro	900
30 de Janeiro	900
06 de Fevereiro	900
13 de Fevereiro	900
20 de Fevereiro	890
27 de Fevereiro	890
06 de Março	890
13 de Março	885
20 de Março	840
27 de Março	830
03 de Abril	840
10 de Abril	840

PVC – Preços Houston

Preços Médios FAS Houston em USD / ton	
DATA	PVC
09 de Janeiro	785
16 de Janeiro	785
23 de Janeiro	795
30 de Janeiro	795
06 de Fevereiro	795
13 de Fevereiro	800
20 de Fevereiro	800
27 de Fevereiro	790
06 de Março	790
13 de Março	785
20 de Março	785
27 de Março	785
03 de Abril	740
10 de Abril	737

Análise de Mercados Semana 15 ABS e PET

ABS (Ásia)

- Busca de margens e incertezas quanto aos custos
- Materiais sobem na Ásia

PET - Bottle Grade

- Custos de químicos maiores e atividade fraca na China fazem contra-peso e preços ficam inalterados

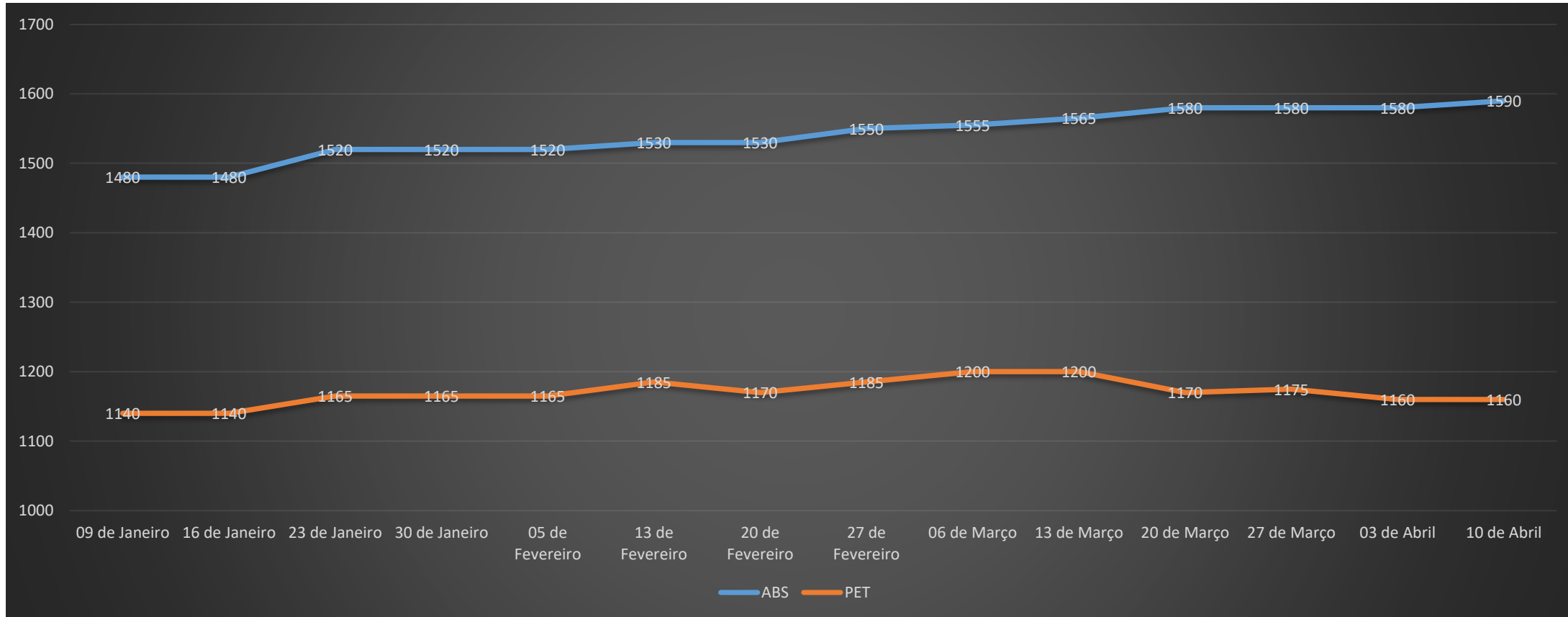
ABS (Houston)

- Com demanda global considerada abaixo da histórica
- Custos e menor oferta suportam estabilidade preços

PET - Bottle Grade

- Há potencial para aumentos com leve melhora da demanda aliado a custos com petróleo mais alto, na semana estáveis

ABS e PET Ásia



Observações:

Cotação Internacional CIF SE Ásia – FOB

Handling Porto Origem : USD 50,00 / ton

Frete Internacional : USD 100,00 / ton

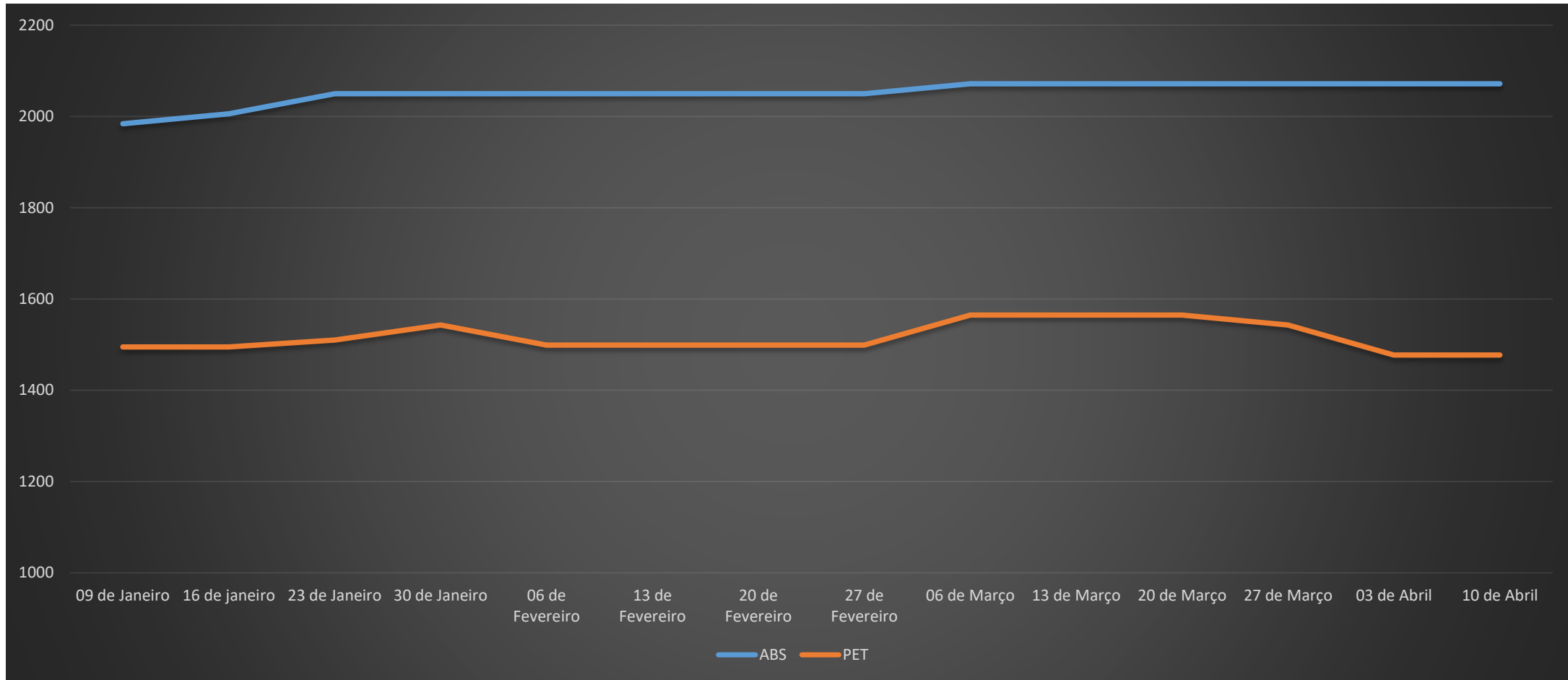
Seguro Internacional : 0,2%

Taxas no desembaraço: 6% (despachante-Siscomex-Capatazias-Despesas Portuárias-Frete Interno)

Imposto Importação : 14% - Nos casos PP / PVC consultar Tarifas Extras conforme origem

Impostos Nacionalização : ICMS (conforme o Estado e forma de importação) - IPI 5% - PIS 2,10% - COFINS 9,65%

ABS e PET Houston



Observações:

Cotação Internacional FAS Houston

Handling Porto Origem : USD 50,00 / ton

Frete Internacional : USD 80,00 / ton

Seguro Internacional : 0,2%

Taxas no desembaraço: 6% (despachante-Siscomex-Capatazias-Despesas Portuárias-Frete Interno)

Imposto Importação : 14% - Nos casos PP / PVC consultar Tarifas Extras conforme origem

Impostos Nacionalização : ICMS (conforme o Estado e forma de importação) - IPI 5% - PIS 2,10% - COFINS 9,65%

ABS e PET– Preços Ásia

Preços Médios CIF SE Ásia USD / Ton		
Observar informações adicionais		
DATA	ABS	PET
09 de Janeiro	1480	1140
16 de Janeiro	1480	1140
23 de Janeiro	1520	1165
30 de Janeiro	1520	1165
05 de Fevereiro	1520	1165
13 de Fevereiro	1530	1185
20 de Fevereiro	1530	1170
27 de Fevereiro	1550	1185
06 de Março	1555	1200
13 de Março	1565	1200
20 de Março	1580	1170
27 de Março	1580	1175
03 de Abril	1580	1160
10 de Abril	1590	1160

ABS e PET– Preços Houston

Preços Médios Doméstico USA USD / ton	Observar informações adicionais	
DATA	ABS	PET
09 de Janeiro	1984	1495
16 de janeiro	2006	1495
23 de Janeiro	2050	1510
30 de Janeiro	2050	1543
06 de Fevereiro	2050	1499
13 de Fevereiro	2050	1499
20 de Fevereiro	2050	1499
27 de Fevereiro	2050	1499
06 de Março	2072	1565
13 de Março	2072	1565
20 de Março	2072	1565
27 de Março	2072	1543
03 de Abril	2072	1477
10 de Abril	2072	1477

análise de mercados de
MATÉRIAS-PRIMAS

BOLETIM INFORMATIVO

Informações: Consultor André Castro