

Semana 17

*análise de mercados de*  
**MATÉRIAS-PRIMAS**

BOLETIM INFORMATIVO



# Análise de Mercados Semana 17 - Comentários

O presente relatório contém Planilhas e Gráficos da Análise de Mercados referente a Semanas 17 e 18 Consolidadas período de 29.04 a 03.05.2019

**OBS.:** Estaremos revisando o layout do Relatório para introduzir dados e melhoras nas próximas semanas, o que pode resultar em alguns atrasos.

## **GERAL**

- *Impacto geral das semana de Feriados na região Asiática na demanda de resinas, levando a operar em leve baixa / estabilidade nos últimos dias. Previsões de consumo sofrem incertezas com entrada do Feriado Ramadan que se inicia em Maio e futuros mostram algumas quedas.*
- *Forte indicação dos EUA reacende a dúvida sobre os impactos da Guerra de Tarifas entre EUA e China, com reflexos normalmente nas precificações de resinas, observaremos próximas semanas.*
- *O petróleo sustenta patamares altos mantidos artificialmente com cortes na produção nos Países exportadores, operando acima dos USD 70,00 / barril o que afeta as margens da cadeia petroquímica na Ásia.*
- *Nos EUA considera-se a demanda robusta mas as produções em grande volume e baixos custos de Gás- Eteno- Propeno garantem resinas com preços mais competitivos que outras regiões.*

## **BRASIL**

- *Mercado brasileiro abre Maio com anúncios de aumentos nas principais resinas, variando de percentuais entre elas.*
- *A demanda geral no Brasil ainda não desponta e a indústria opera com a demanda funcional, comprando apenas o necessário. Preços locais vinham operando abaixo da paridade internacional.*
- *Na área do Dólar significativa instabilidade operando nesta semana na faixa dos R\$ 3,96*
- *Nota-se ainda na cadeia de abastecimento ofertas que evidenciam necessidade de desova de estoques no setor.*

# Análise de Mercados Semana 17 Polietilenos

## Polietilenos (Ásia)

- PE Baixa Densidade- Leve aumento reflete maiores custos operacionais na região
- PE Baixa Densidade Linear- Futuros bolsa Dalian operam com menor volume, preços estáveis
- PE Alta Densidade -Preços inalterados e incertezas sobre Maio com início Feriado Ramada
- Etileno - Mais ofertas e demanda não engata preços em declínio, margens baixas observar reação

## Polietilenos (Houston)

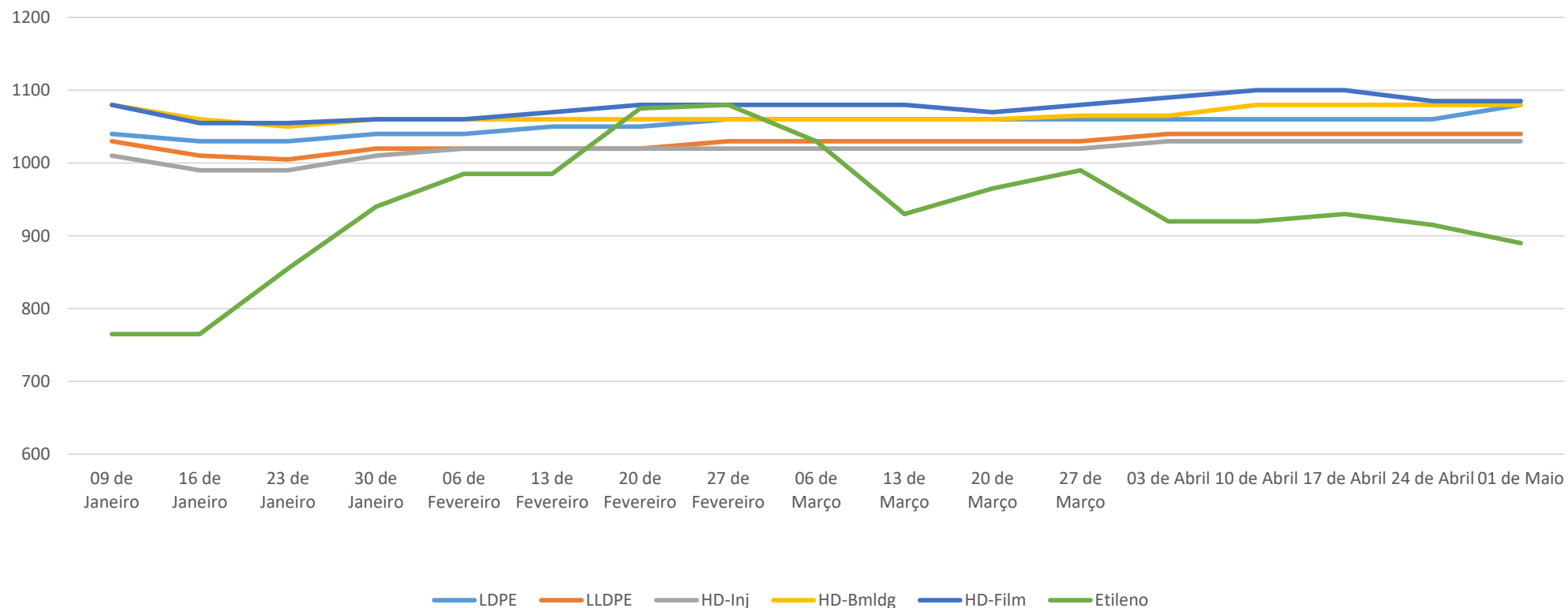
- PE Baixa Densidade -Preços estáveis nenhuma modificação no cenário ofertas Maio observam queda Eteno
- PE Baixa Densidade Linear - Operando estáveis nas últimas semanas preços refletem boa oferta
- PE Alta Densidade - Melhora das ofertas e menor demanda Filme volta a cair , Injeção-Sopro estáveis
- Etileno - Preços tinham subido mas voltam a queda com instabilidade nas precificações

## Polietilenos (América Latina)

- Preços locais abrem Maio com anúncios de aumentos no Brasil e região

# Polietilenos Ásia

Gráfico Polietilenos CIF SE Ásia



## Observações:

Cotação Internacional CIF SE Ásia - FOB

Handling Porto Origem : USD 50,00 / ton

Frete Internacional : USD 100,00 / ton

Seguro Internacional : 0,2%

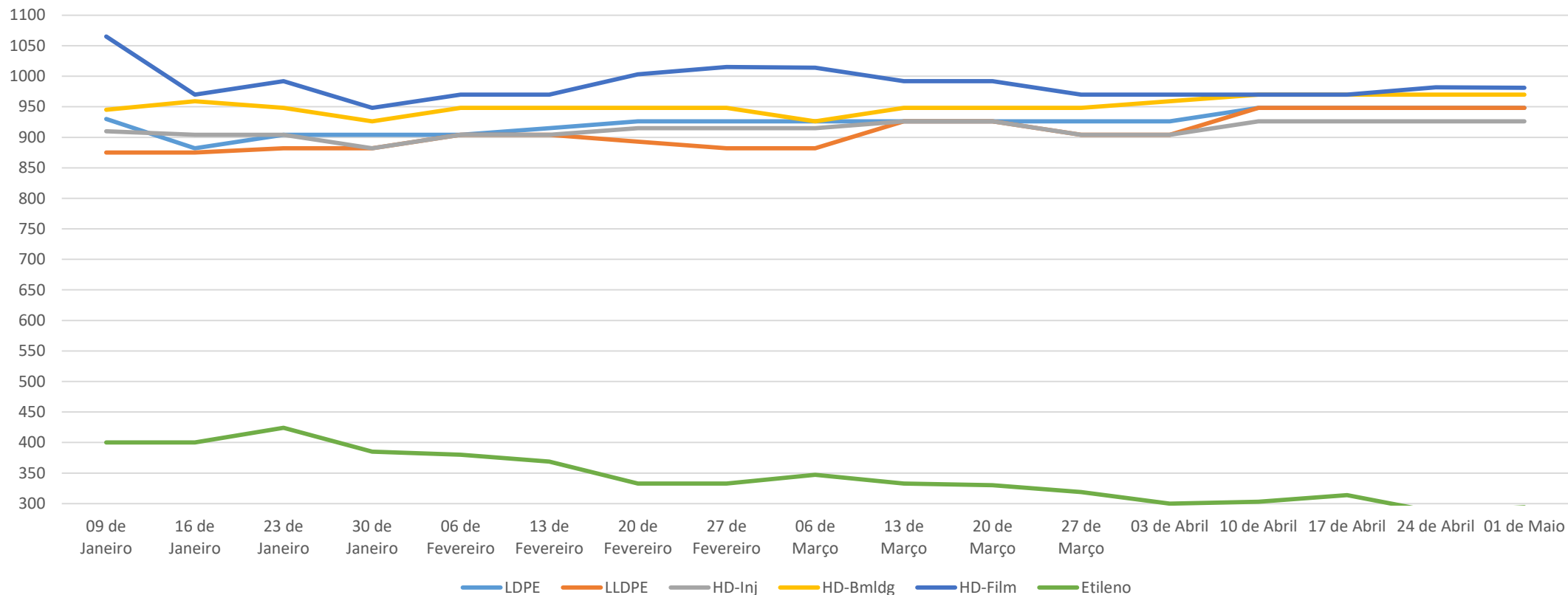
Taxas no desembaraço: 6% (despachante-Siscomex-Capatazias-Despesas Portuárias-Frete Interno)

Imposto Importação : 14% - Nos casos PP / PVC consultar Tarifas Extras conforme origem

Impostos Nacionalização : ICMS (conforme o Estado e forma de importação) - IPI 5% - PIS 2,10% - COFINS 9,65%

# Polietilenos Houston

Gráfico Polietilenos FAS Houston



## Observações:

Cotação Internacional FAS Houston

Handling Porto Origem : USD 50,00 / ton

Frete Internacional : USD 80,00 / ton

Seguro Internacional : 0,2%

Taxas no desembaraço: 6% (despachante-Siscomex-Capatazias-Despesas Portuárias-Frete Interno)

Imposto Importação : 14% - Nos casos PP / PVC consultar Tarifas Extras conforme origem

Impostos Nacionalização : ICMS (conforme o Estado e forma de importação) - IPI 5% - PIS 2,10% - COFINS 9,65%

# Polietilenos – Preços Ásia

Preços Médios CIF ASIA em USD / ton - Observar informações adicionais						
DATA	LDPE	LLDPE	HD-Inj	HD-Bmldg	HD-Film	Etileno
09 de Janeiro	1040	1030	1010	1080	1080	765
16 de Janeiro	1030	1010	990	1060	1055	765
23 de Janeiro	1030	1005	990	1050	1055	855
30 de Janeiro	1040	1020	1010	1060	1060	940
06 de Fevereiro	1040	1020	1020	1060	1060	985
13 de Fevereiro	1050	1020	1020	1060	1070	985
20 de Fevereiro	1050	1020	1020	1060	1080	1075
27 de Fevereiro	1060	1030	1020	1060	1080	1080
06 de Março	1060	1030	1020	1060	1080	1030
13 de Março	1060	1030	1020	1060	1080	930
20 de Março	1060	1030	1020	1060	1070	965
27 de Março	1060	1030	1020	1065	1080	990
03 de Abril	1060	1040	1030	1065	1090	920
10 de Abril	1060	1040	1030	1080	1100	920
17 de Abril	1060	1040	1030	1080	1100	930
24 de Abril	1060	1040	1030	1080	1085	915
01 de Maio	1080	1040	1030	1080	1085	890

# Polietilenos – Preços Houston

Preços Médios FAS Houston em USD / ton - Observar informações adicionais						
DATA	LDPE	LLDPE	HD-Inj	HD-Bmldg	HD-Film	Etileno
09 de Janeiro	930	875	910	945	1065	400
16 de Janeiro	882	875	904	959	970	400
23 de Janeiro	904	882	904	948	992	424
30 de Janeiro	904	882	882	926	948	385
06 de Fevereiro	904	904	904	948	970	380
13 de Fevereiro	915	904	904	948	970	369
20 de Fevereiro	926	893	915	948	1003	333
27 de Fevereiro	926	882	915	948	1015	333
06 de Março	926	882	915	926	1014	347
13 de Março	926	926	926	948	992	333
20 de Março	926	926	926	948	992	330
27 de Março	926	904	904	948	970	319
03 de Abril	926	904	904	959	970	300
10 de Abril	948	948	926	970	970	303
17 de Abril	948	948	926	970	970	314
24 de Abril	948	948	926	970	982	286
01 de Maio	948	948	926	970	981	294

# Análise de Mercados Semana 17 Polipropileno

## **Polipropileno (Ásia)**

- Resina subiu na expectativa de Maio melhor mas reverte na abertura com Propeno em queda
- Propeno - Produção robusta e estoques preços continuam caindo

## **Polipropileno (Houston)**

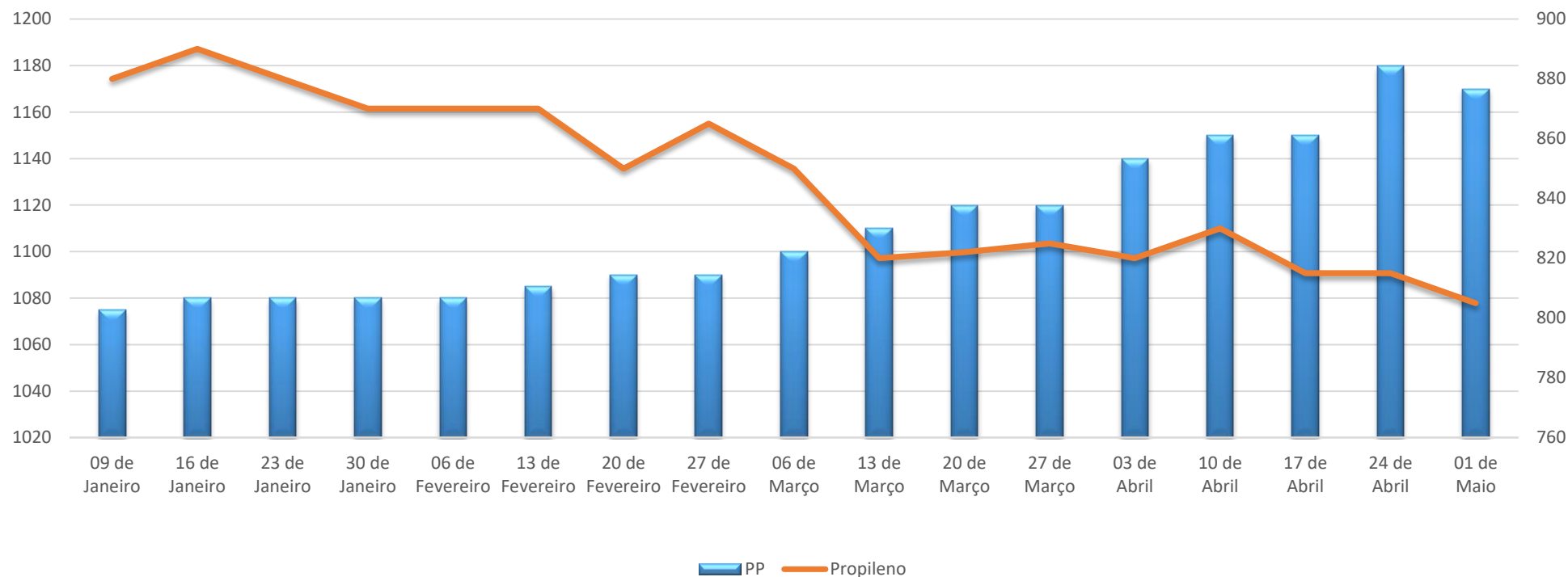
- Reflexo do Propeno preços reagem e sobem na última semana

## **Polipropileno (Am. Latina)**

- Brasil : Mercado recebe Maio com aumentos no PP no Brasil e região
- Propeno - Maior procura no Spot pressiona preços que sobem



# Polipropileno Ásia



## Observações:

Cotação Internacional CFR SE Ásia - FOB

Handling Porto Origem : USD 50,00 / ton

Frete Internacional : USD 100,00 / ton

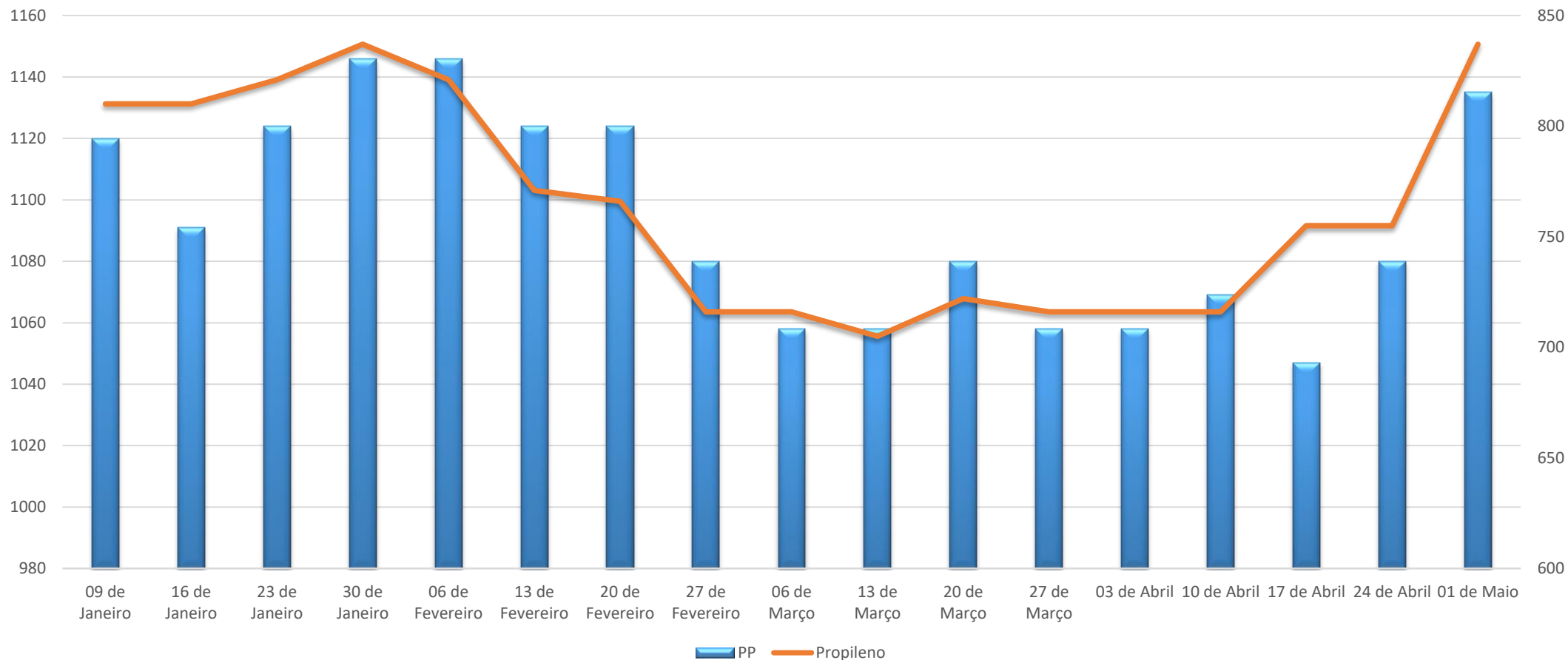
Seguro Internacional : 0,2%

Taxas no desembaraço: 6% (despachante-Siscomex-Capatazias-Despesas Portuárias-Frete Interno)

Imposto Importação : 14% - Nos casos PP / PVC consultar Tarifas Extras conforme origem

Impostos Nacionalização : ICMS (conforme o Estado e forma de importação) - IPI 5% - PIS 2,10% - COFINS 9,65%

# Polipropileno Houston



## Observações:

Cotação Internacional FAS Houston

Handling Porto Origem : USD 50,00 / ton

Frete Internacional : USD 80,00 / ton

Seguro Internacional : 0,2%

Taxas no desembaraço: 6% (despachante-Siscomex-Capatazias-Despesas Portuárias-Frete Interno)

Imposto Importação : 14% - Nos casos PP / PVC consultar Tarifas Extras conforme origem

Impostos Nacionalização : ICMS (conforme o Estado e forma de importação) - IPI 5% - PIS 2,10% - COFINS 9,65%

# Polipropileno – Preços Ásia

<b>Preços Médios CIF ASIA em USD / ton</b>			
<b>Observar informações adicionais</b>			
<b>DATA</b>	<b>PP</b>	<b>Propileno</b>	
09 de Janeiro	1075	880	
16 de Janeiro	1080	890	
23 de Janeiro	1080	880	
30 de Janeiro	1080	870	
06 de Fevereiro	1080	870	
13 de Fevereiro	1085	870	
20 de Fevereiro	1090	850	
27 de Fevereiro	1090	865	
06 de Março	1100	850	
13 de Março	1110	820	
20 de Março	1120	822	
27 de Março	1120	825	
03 de Abril	1140	820	
10 de Abril	1150	830	
17 de Abril	1150	815	
24 de Abril	1180	815	
01 de Maio	1170	805	

# Polipropileno – Preços Houston

## Preços Médios FAS Houston em USD / ton

Observar informações adicionais

DATA	PP	Propileno
09 de Janeiro	1120	810
16 de Janeiro	1091	810
23 de Janeiro	1124	821
30 de Janeiro	1146	837
06 de Fevereiro	1146	821
13 de Fevereiro	1124	771
20 de Fevereiro	1124	766
27 de Fevereiro	1080	716
06 de Março	1058	716
13 de Março	1058	705
20 de Março	1080	722
27 de Março	1058	716
03 de Abril	1058	716
10 de Abril	1069	716
17 de Abril	1047	755
24 de Abril	1080	755
01 de Maio	1135	837

# Análise de Mercados Semana 17 Poliestireno

## **Poliestireno (Ásia)**

- Queda de preços resultado das semanas de Feriados
- Estireno - Sobem custos e preços na região com Petróleo e derivados

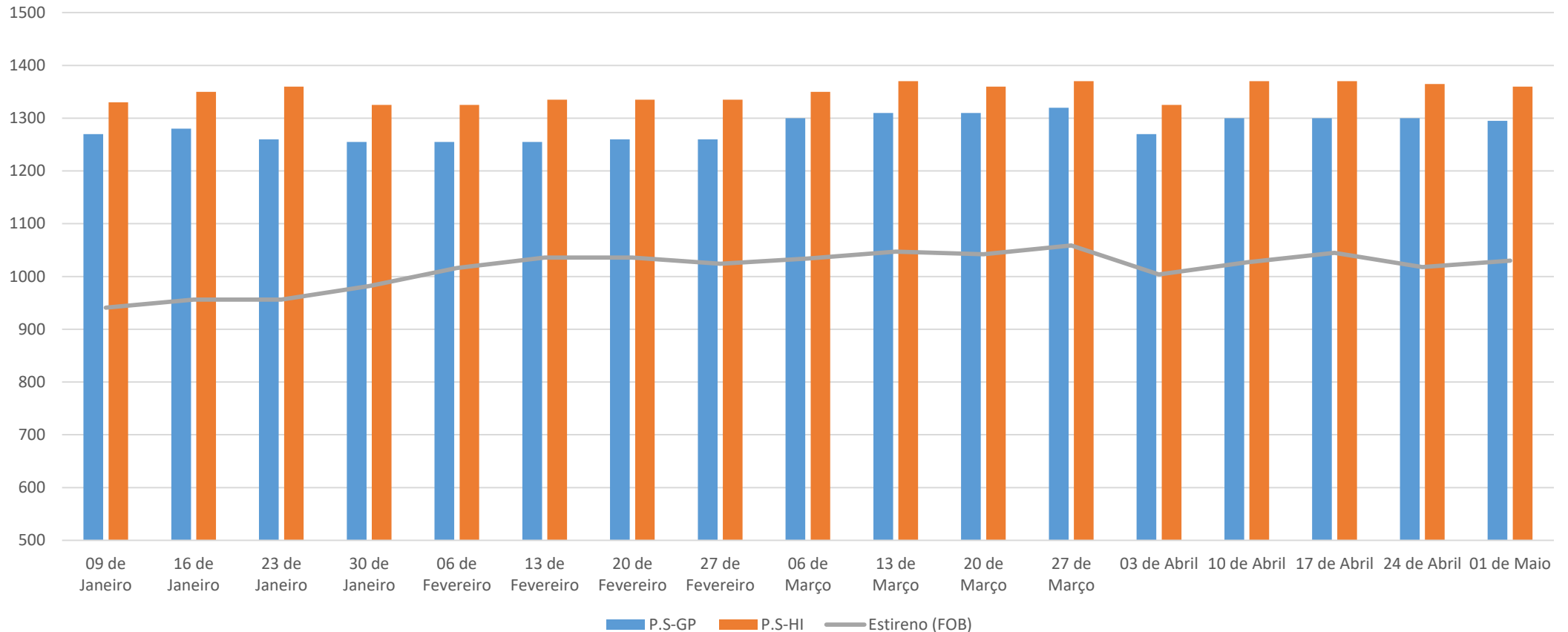
## **Poliestireno (Houston)**

- Demanda está consistente nos EUA, plantas operando sem problemas preços iguais

## **Poliestireno (Am. Latina)**

- Brasil : Poliestireno abre Maio com anúncio de aumentos no Brasil
- Estireno - Ampla oferta de Monômero resulta em pequena queda para Maio

# Poliestireno Ásia



## Observações:

Cotação Internacional SE CFR Ásia – FOB

Handling Porto Origem : USD 50,00 / ton

Frete Internacional : USD 100,00 / ton

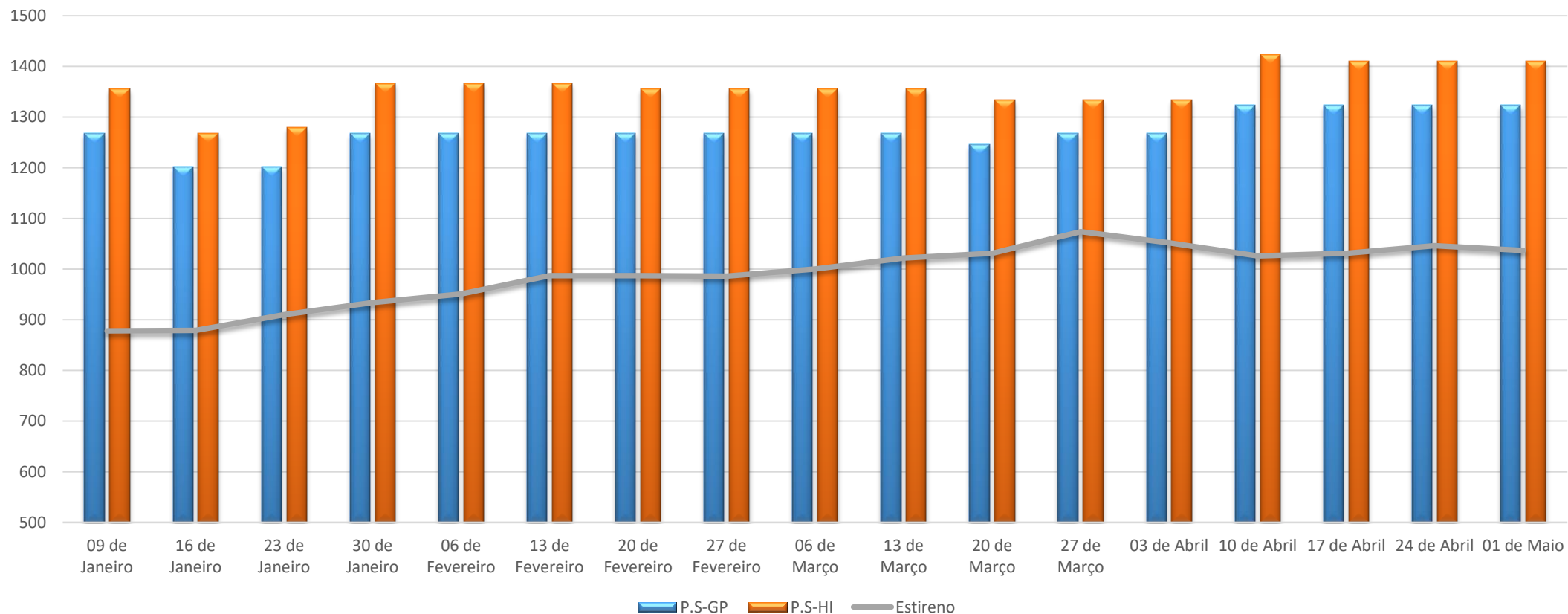
Seguro Internacional : 0,2%

Taxas no desembaraço: 6% (despachante-Siscomex-Capatazias-Despesas Portuárias-Frete Interno)

Imposto Importação : 14% - Nos casos PP / PVC consultar Tarifas Extras conforme origem

Impostos Nacionalização : ICMS (conforme o Estado e forma de importação) - IPI 5% - PIS 2,10% - COFINS 9,65%

# Poliestireno Houston



## Observações:

Cotação Internacional FAS Houston

Handling Porto Origem : USD 50,00 / ton

Frete Internacional : USD 80,00 / ton

Seguro Internacional : 0,2%

Taxas no desembaraço: 6% (despachante-Siscomex-Capatazias-Despesas Portuárias-Frete Interno)

Imposto Importação : 14% - Nos casos PP / PVC consultar Tarifas Extras conforme origem

Impostos Nacionalização : ICMS (conforme o Estado e forma de importação) - IPI 5% - PIS 2,10% - COFINS 9,65%

# Poliestireno – Preços Ásia

## Preços Médios CFR SE ASIA em USD / ton

Observar informações adicionais

<b>DATA</b>	<b>P.S-GP</b>	<b>P.S-HI</b>	<b>Estireno (FOB)</b>
09 de Janeiro	1270	1330	941
16 de Janeiro	1280	1350	956
23 de Janeiro	1260	1360	956
30 de Janeiro	1255	1325	982
06 de Fevereiro	1255	1325	1016
13 de Fevereiro	1255	1335	1036
20 de Fevereiro	1260	1335	1036
27 de Fevereiro	1260	1335	1024
06 de Março	1300	1350	1034
13 de Março	1310	1370	1047
20 de Março	1310	1360	1042
27 de Março	1320	1370	1059
03 de Abril	1270	1325	1004
10 de Abril	1300	1370	1027
17 de Abril	1300	1370	1045
24 de Abril	1300	1365	1018
01 de Maio	1295	1360	1030



# Poliestireno – Preços Houston

## Preços Médios FAS Houston em USD / ton

Observar informações adicionais

DATA	P.S-GP	P.S-HI	Estireno
09 de Janeiro	1268	1356	878
16 de Janeiro	1202	1268	879
23 de Janeiro	1202	1280	910
30 de Janeiro	1268	1367	934
06 de Fevereiro	1268	1367	951
13 de Fevereiro	1268	1367	987
20 de Fevereiro	1268	1356	987
27 de Fevereiro	1268	1356	986
06 de Março	1268	1356	1000
13 de Março	1268	1356	1022
20 de Março	1246	1334	1031
27 de Março	1268	1334	1074
03 de Abril	1268	1334	1052
10 de Abril	1323	1424	1026
17 de Abril	1323	1411	1031
24 de Abril	1323	1411	1046
01 de Maio	1323	1411	1037

# Análise de Mercados Semana 17 PVC

## **PVC (Ásia)**

- Semanas de Feriados e baixa demanda com preços inalterados

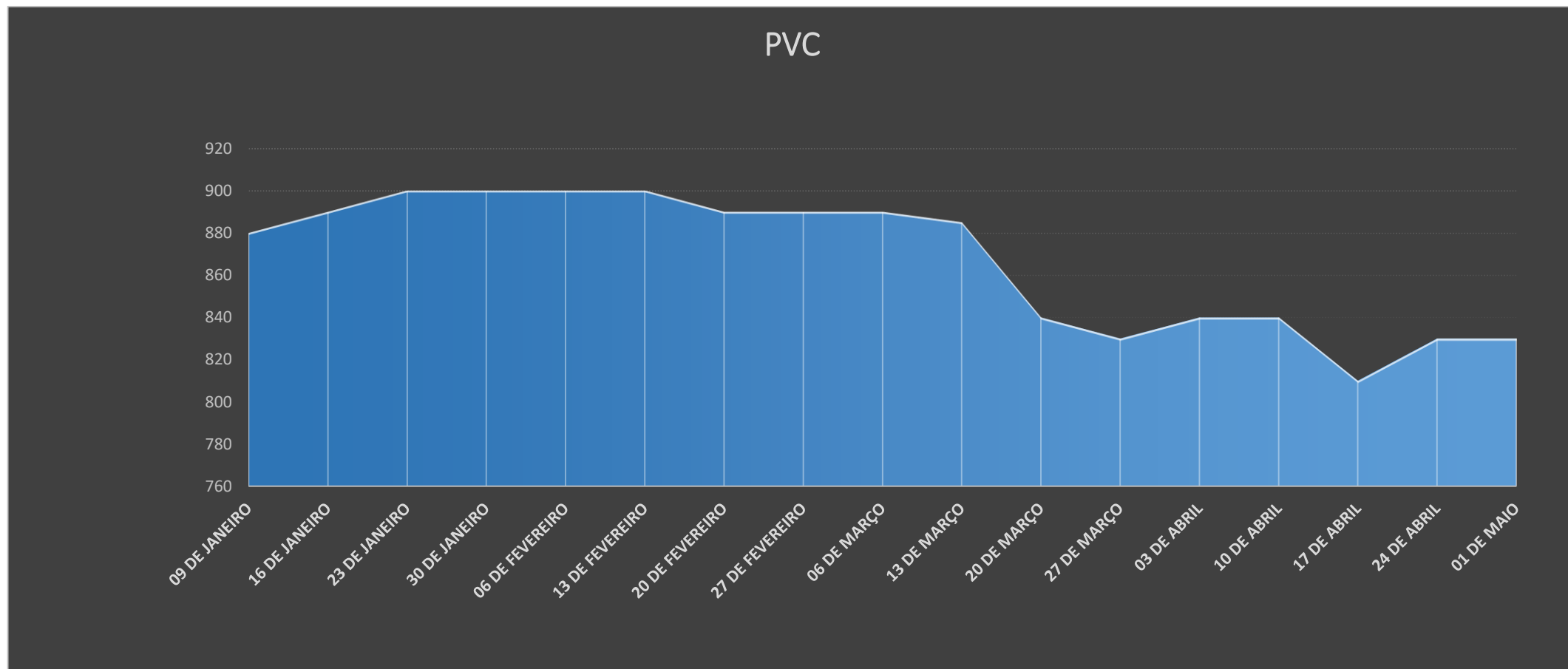
## **PVC (Houston)**

- Preços estáveis com percepção de limite inferior
- expectativa de melhoras para Maio

## **PVC (Am. Latina)**

- Brasil - Preços estáveis na semana com baixa atividade

# PVC Ásia



## Observações:

Cotação Internacional SE CFR Ásia – FOB

Handling Porto Origem : USD 50,00 / ton

Frete Internacional : USD 100,00 / ton

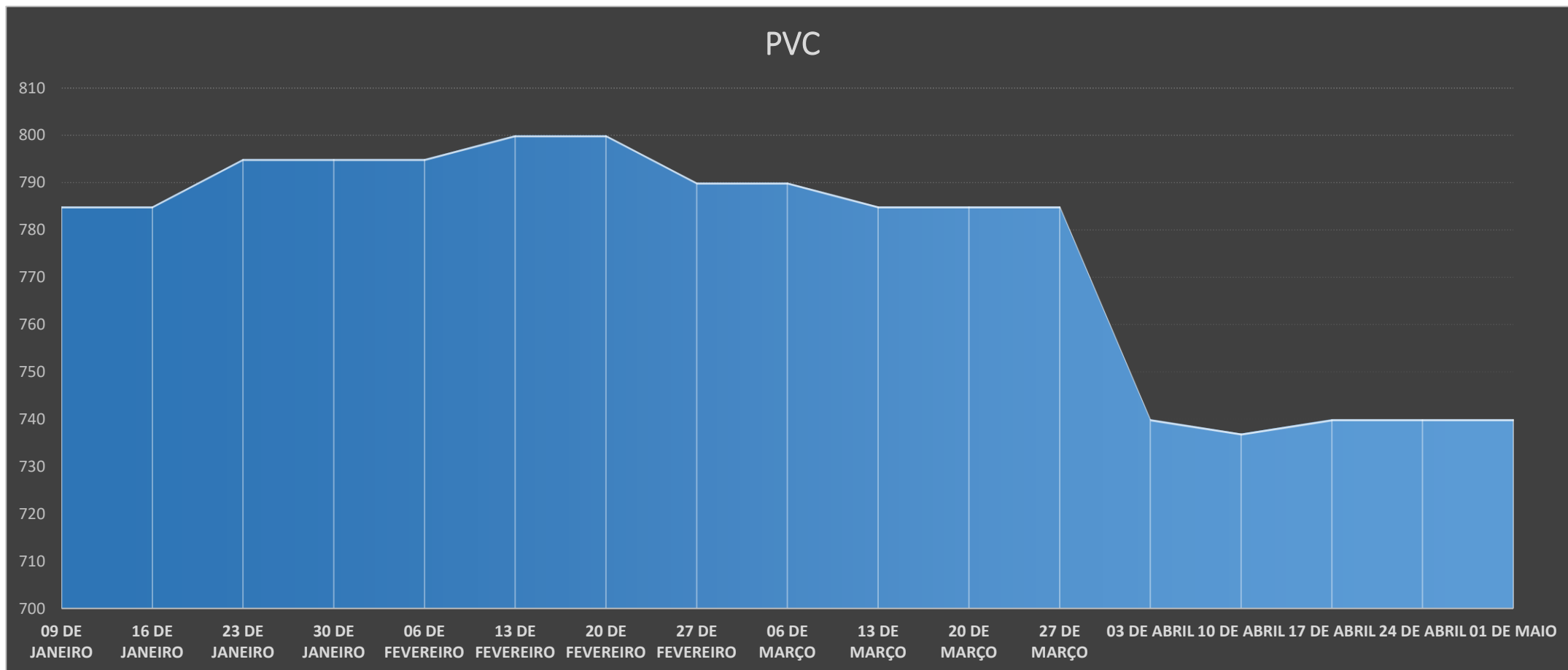
Seguro Internacional : 0,2%

Taxas no desembaraço: 6% (despachante-Siscomex-Capatazias-Despesas Portuárias-Frete Interno)

Imposto Importação : 14% - Nos casos PP / PVC consultar Tarifas Extras conforme origem

Impostos Nacionalização : ICMS (conforme o Estado e forma de importação) - IPI 5% - PIS 2,10% - COFINS 9,65%

# PVC Houston



## Observações:

Cotação Internacional FAS Houston

Handling Porto Origem : USD 50,00 / ton

Frete Internacional : USD 80,00 / ton

Seguro Internacional : 0,2%

Taxas no desembaraço: 6% (despachante-Siscomex-Capatazias-Despesas Portuárias-Frete Interno)

Imposto Importação : 14% - Nos casos PP / PVC consultar Tarifas Extras conforme origem

Impostos Nacionalização : ICMS (conforme o Estado e forma de importação) - IPI 5% - PIS 2,10% - COFINS 9,65%

# PVC – Preços Ásia

Preços Médios CFR SE ASIA em USD / ton	
DATA	PVC
09 de Janeiro	880
16 de Janeiro	890
23 de Janeiro	900
30 de Janeiro	900
06 de Fevereiro	900
13 de Fevereiro	900
20 de Fevereiro	890
27 de Fevereiro	890
06 de Março	890
13 de Março	885
20 de Março	840
27 de Março	830
03 de Abril	840
10 de Abril	840
17 de Abril	810
24 de Abril	830
01 de Maio	830

# PVC – Preços Houston

<b>Preços Médios FAS Houston em USD / ton</b>	
<b>DATA</b>	<b>PVC</b>
09 de Janeiro	785
16 de Janeiro	785
23 de Janeiro	795
30 de Janeiro	795
06 de Fevereiro	795
13 de Fevereiro	800
20 de Fevereiro	800
27 de Fevereiro	790
06 de Março	790
13 de Março	785
20 de Março	785
27 de Março	785
03 de Abril	740
10 de Abril	737
17 de Abril	740
24 de Abril	740
01 de Maio	740

# Análise de Mercados Semana 17 ABS e PET

## **ABS (Ásia)**

- Produções na Ásia com desempenho fraco demanda
- menor preços caem

## **PET - Bottle Grade**

- Mercado opera na expectativa de quedas então segura
- compras e força baixas

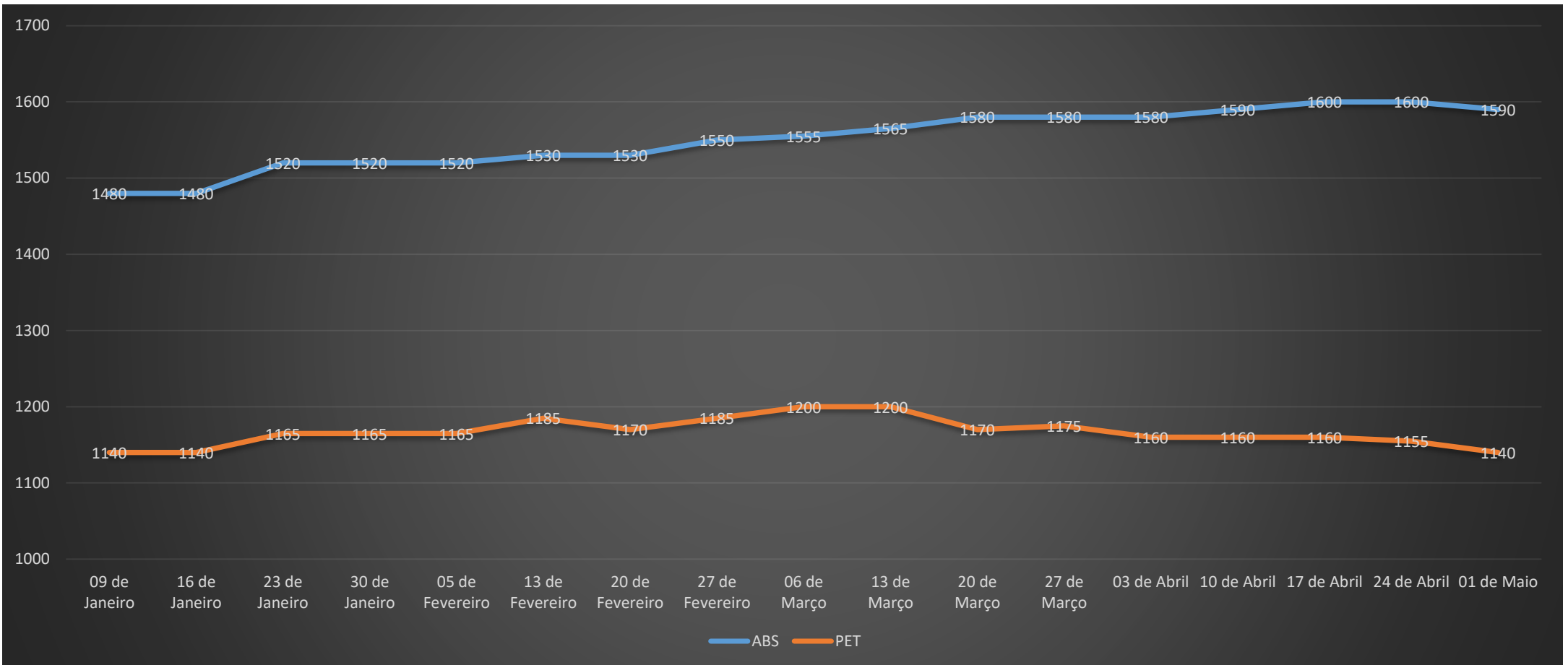
## **ABS (Houston)**

- Demanda melhor no setor automotivo sustentam altas

## **PET - Bottle Grade**

- Melhora no segmento bebidas mas baixa nos custos levam a redução nos preços

# ABS e PET Ásia



## Observações:

Cotação Internacional CIF SE Ásia – FOB

Handling Porto Origem : USD 50,00 / ton

Frete Internacional : USD 100,00 / ton

Seguro Internacional : 0,2%

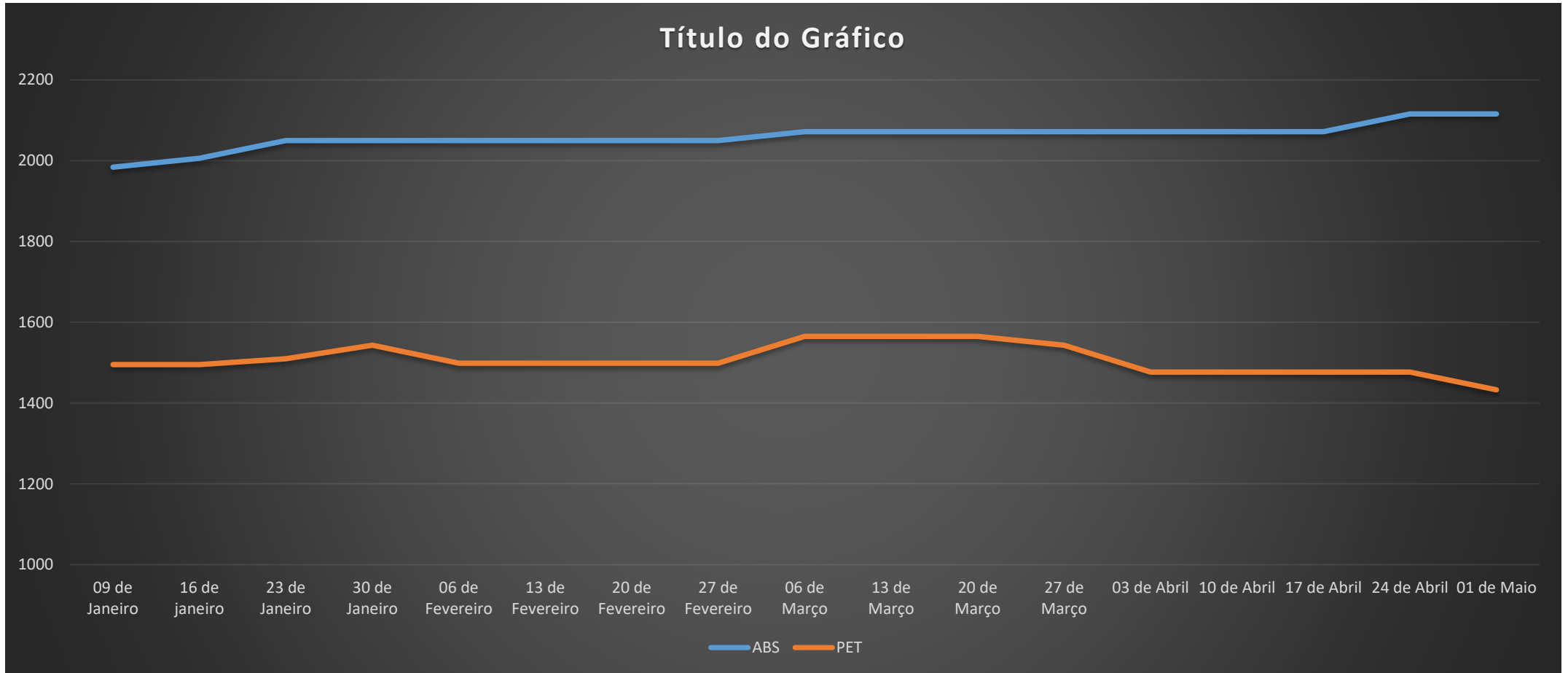
Taxas no desembaraço: 6% (despachante-Siscomex-Capatazias-Despesas Portuárias-Frete Interno)

Imposto Importação : 14% - Nos casos PP / PVC consultar Tarifas Extras conforme origem

Impostos Nacionalização : ICMS (conforme o Estado e forma de importação) - IPI 5% - PIS 2,10% - COFINS 9,65%



# ABS e PET Houston



## Observações:

Cotação Internacional FAS Houston

Handling Porto Origem : USD 50,00 / ton

Frete Internacional : USD 80,00 / ton

Seguro Internacional : 0,2%

Taxas no desembaraço: 6% (despachante-Siscomex-Capatazias-Despesas Portuárias-Frete Interno)

Imposto Importação : 14% - Nos casos PP / PVC consultar Tarifas Extras conforme origem

Impostos Nacionalização : ICMS (conforme o Estado e forma de importação) - IPI 5% - PIS 2,10% - COFINS 9,65%

# ABS e PET– Preços Ásia

Preços Médios CIF SE Ásia USD / Ton		
Observar informações adicionais		
DATA	ABS	PET
09 de Janeiro	1480	1140
16 de Janeiro	1480	1140
23 de Janeiro	1520	1165
30 de Janeiro	1520	1165
05 de Fevereiro	1520	1165
13 de Fevereiro	1530	1185
20 de Fevereiro	1530	1170
27 de Fevereiro	1550	1185
06 de Março	1555	1200
13 de Março	1565	1200
20 de Março	1580	1170
27 de Março	1580	1175
03 de Abril	1580	1160
10 de Abril	1590	1160
17 de Abril	1600	1160
24 de Abril	1600	1155
01 de Maio	1590	1140

# ABS e PET– Preços Houston

Preços Médios Doméstico USA USD / ton		
Observar informações adicionais		
DATA	ABS	PET
09 de Janeiro	1984	1495
16 de janeiro	2006	1495
23 de Janeiro	2050	1510
30 de Janeiro	2050	1543
06 de Fevereiro	2050	1499
13 de Fevereiro	2050	1499
20 de Fevereiro	2050	1499
27 de Fevereiro	2050	1499
06 de Março	2072	1565
13 de Março	2072	1565
20 de Março	2072	1565
27 de Março	2072	1543
03 de Abril	2072	1477
10 de Abril	2072	1477
17 de Abril	2072	1477
24 de Abril	2116	1477
01 de Maio	2116	1433

*análise de mercados de*  
**MATÉRIAS-PRIMAS**

BOLETIM INFORMATIVO

Informações: Consultor André Castro