

Semana 19

análise de mercados de
MATÉRIAS-PRIMAS

BOLETIM INFORMATIVO

[clique e leia]



Análise de Mercados Semana 19 - Comentários

O presente relatório contém Planilhas e Gráficos da Análise de Mercados referente a Semana 19 período de 06.05 a 10.05.2019

OBS.: Estaremos revisando o layout do Relatório para introduzir dados e melhoras nas próximas semanas, o que pode resultar em alguns atrasos.

GERAL

- *Semanas de grande volatilidade nos mercados impactados na Ásia pelos feriados regionais e aumento dos custos relacionados ao Petróleo*
- *A demanda fraca regional traria como consequência tendência de baixa nos preços, mas o preço dos derivados sustentam um cenário de preços altos e margens baixas nas petroquímicas.*
- *Nos EUA os indicadores econômicos positivos e bom consumo levariam a situação oposta da Ásia, demanda forte provocaria preços em alta, mas os custos baixos seguram a elevação dos preços e mesmo assim garantem boas margens na petroquímica.*
- *Essa equação de Ásia preços mais altos x EUA preços mais baixos modificam a corrente de ofertas internacionais, somadas a disponibilidade de produtos globalmente falando.*
- *O petróleo opera acima de USD 70,00 / Barril sem revisões de curto prazo.*

BRASIL

- *Após a consolidação dos aumentos de preços em toda a cadeia no Brasil e Mercosul, as negociações ocorrem dentro deste novo patamar.*
- *Há capacidade ociosa na cadeia do plástico e dificuldades em repassar preços para a ponta do mercado.*
- *Apesar de ainda não ter recuperado a paridade internacional, os preços de resinas estão mais próximos de um alinhamento internacional.*
- *Cenário de Dólar com forte oscilação na banda dos R\$ 3,95 - R\$ 4,00*

Análise de Mercados Semana 19 Polietilenos

Polietilenos (Ásia)

- PE Baixa Densidade- Movimento de baixa consequência estoques altos na China
- PE Baixa Densidade Linear- Atividade fraca na China e região preços cedem USD 20,00 / ton
- PE Alta Densidade -Preços operam estáveis num mixto de demanda fraca e custos altos
- Etileno - Operando no bottom line com petróleo a USD 70 Etileno Àsia ainda derruba margens na petroquímica

Polietilenos (Houston)

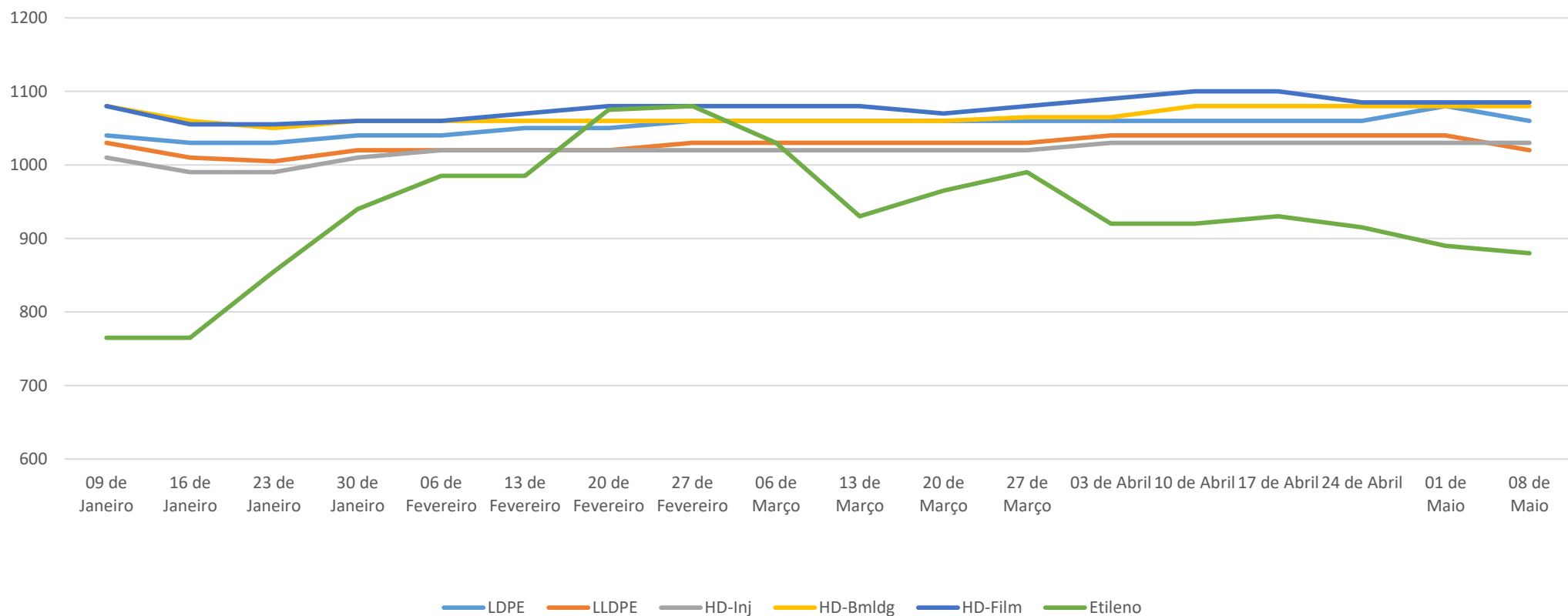
- PE Baixa Densidade -Produtores marcam posição e preços sobem USD 22,00 / ton
- PE Baixa Densidade Linear - Mercados de exportação não acatam pretensão de aumentos preços inalterados
- PE Alta Densidade - Filme grade volta a ficar curto e sobe, outros grades boa oferta ficam estáveis
- Etileno - Ampla oferta nos crackers a preços competitivos sem equivalente demanda nas petroquímicas

Polietilenos (América Latina)

- Consolidados aumentos nas resinas Polietilenos refletem firmeza externa e dólar mais alto

Polietilenos Ásia

Gráfico Polietilenos CIF SE Ásia



Observações:

Cotação Internacional CIF SE Ásia - FOB

Handling Porto Origem : USD 50,00 / ton

Frete Internacional : USD 100,00 / ton

Seguro Internacional : 0,2%

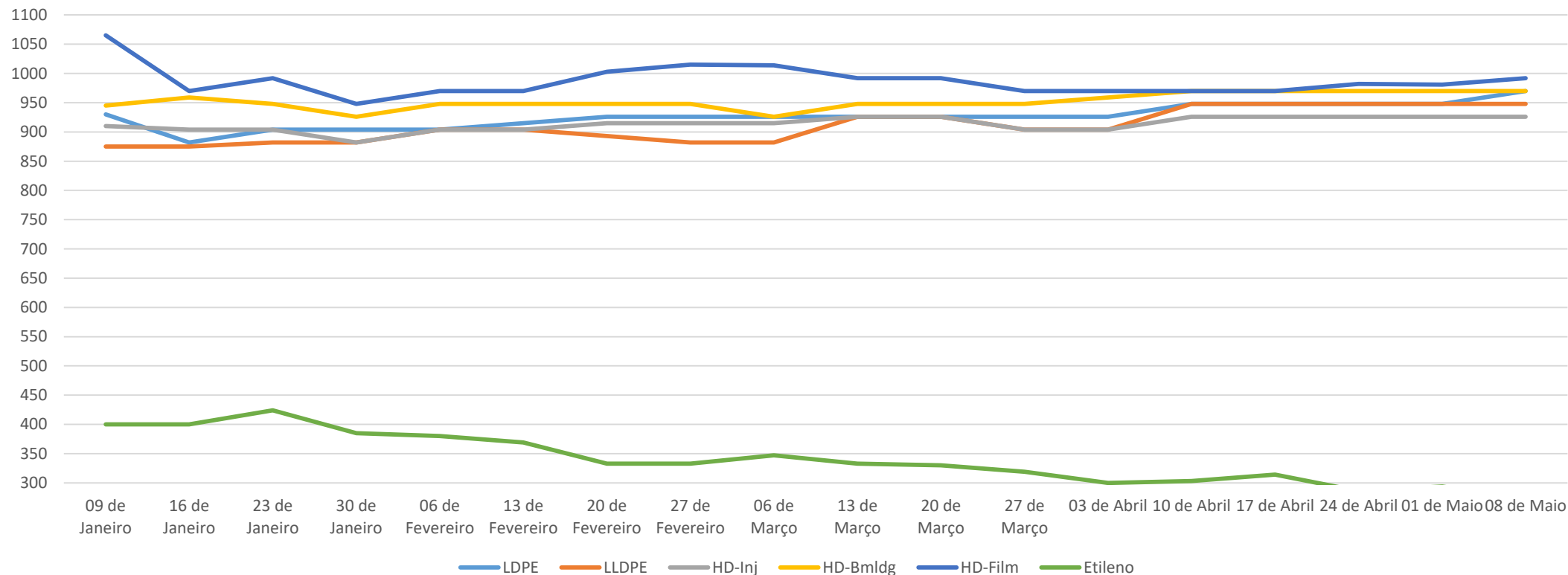
Taxas no desembaraço: 6% (despachante-Siscomex-Capatazias-Despesas Portuárias-Frete Interno)

Imposto Importação : 14% - Nos casos PP / PVC consultar Tarifas Extras conforme origem

Impostos Nacionalização : ICMS (conforme o Estado e forma de importação) - IPI 5% - PIS 2,10% - COFINS 9,65%

Polietilenos Houston

Gráfico Polietilenos FAS Houston



Observações:

Cotação Internacional FAS Houston

Handling Porto Origem : USD 50,00 / ton

Frete Internacional : USD 80,00 / ton

Seguro Internacional : 0,2%

Taxas no desembaraço: 6% (despachante-Siscomex-Capatazias-Despesas Portuárias-Frete Interno)

Imposto Importação : 14% - Nos casos PP / PVC consultar Tarifas Extras conforme origem

Impostos Nacionalização : ICMS (conforme o Estado e forma de importação) - IPI 5% - PIS 2,10% - COFINS 9,65%

Polietilenos – Preços Ásia

Preços Médios CIF ASIA em USD / ton - Observar informações adicionais						
DATA	LDPE	LLDPE	HD-Inj	HD-Bmldg	HD-Film	Etileno
09 de Janeiro	1040	1030	1010	1080	1080	765
16 de Janeiro	1030	1010	990	1060	1055	765
23 de Janeiro	1030	1005	990	1050	1055	855
30 de Janeiro	1040	1020	1010	1060	1060	940
06 de Fevereiro	1040	1020	1020	1060	1060	985
13 de Fevereiro	1050	1020	1020	1060	1070	985
20 de Fevereiro	1050	1020	1020	1060	1080	1075
27 de Fevereiro	1060	1030	1020	1060	1080	1080
06 de Março	1060	1030	1020	1060	1080	1030
13 de Março	1060	1030	1020	1060	1080	930
20 de Março	1060	1030	1020	1060	1070	965
27 de Março	1060	1030	1020	1065	1080	990
03 de Abril	1060	1040	1030	1065	1090	920
10 de Abril	1060	1040	1030	1080	1100	920
17 de Abril	1060	1040	1030	1080	1100	930
24 de Abril	1060	1040	1030	1080	1085	915
01 de Maio	1080	1040	1030	1080	1085	890
08 de Maio	1060	1020	1030	1080	1085	880

Polietilenos – Preços Houston

Preços Médios FAS Houston em USD / ton - Observar informações adicionais						
DATA	LDPE	LLDPE	HD-Inj	HD-Bmldg	HD-Film	Etileno
09 de Janeiro	930	875	910	945	1065	400
16 de Janeiro	882	875	904	959	970	400
23 de Janeiro	904	882	904	948	992	424
30 de Janeiro	904	882	882	926	948	385
06 de Fevereiro	904	904	904	948	970	380
13 de Fevereiro	915	904	904	948	970	369
20 de Fevereiro	926	893	915	948	1003	333
27 de Fevereiro	926	882	915	948	1015	333
06 de Março	926	882	915	926	1014	347
13 de Março	926	926	926	948	992	333
20 de Março	926	926	926	948	992	330
27 de Março	926	904	904	948	970	319
03 de Abril	926	904	904	959	970	300
10 de Abril	948	948	926	970	970	303
17 de Abril	948	948	926	970	970	314
24 de Abril	948	948	926	970	982	286
01 de Maio	948	948	926	970	981	294
08 de Maio	970	948	926	970	992	272

Análise de Mercados Semana 19 Polipropileno

Polipropileno (Ásia)

- Preços operam no range com pequena variação viés de demanda fraco na semana
- Propeno - Mercado opera nos sidelines observando provável menor demanda Junho

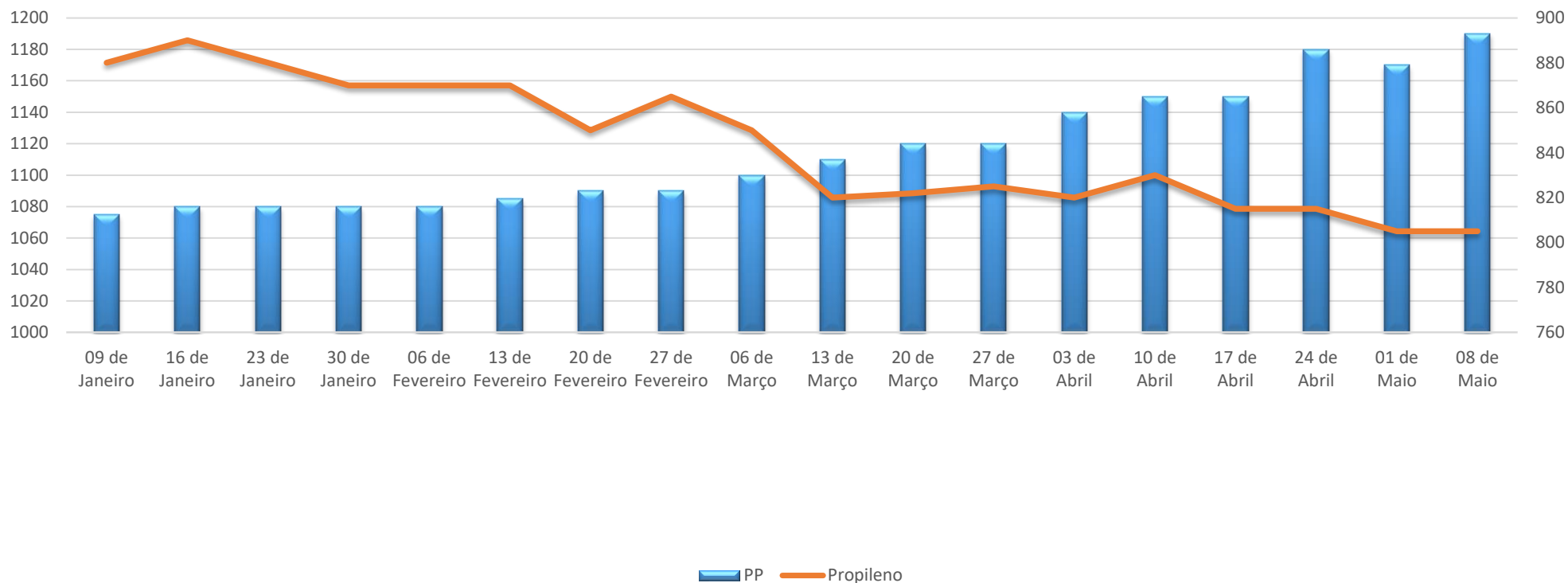
Polipropileno (Houston)

- Preços ganham terreno, mercado acata e linha acompanha Propeno

Polipropileno (Am. Latina)

- Brasil : Impactos dos aumentos repassados maio consolidados agora observam cenário externo e dólar
- Propeno -Curva de tensão no Propeno 2019 alcança maior preço no período
- alta demanda Europa

Polipropileno Ásia



Observações:

Cotação Internacional CFR SE Ásia – FOB

Handling Porto Origem : USD 50,00 / ton

Frete Internacional : USD 100,00 / ton

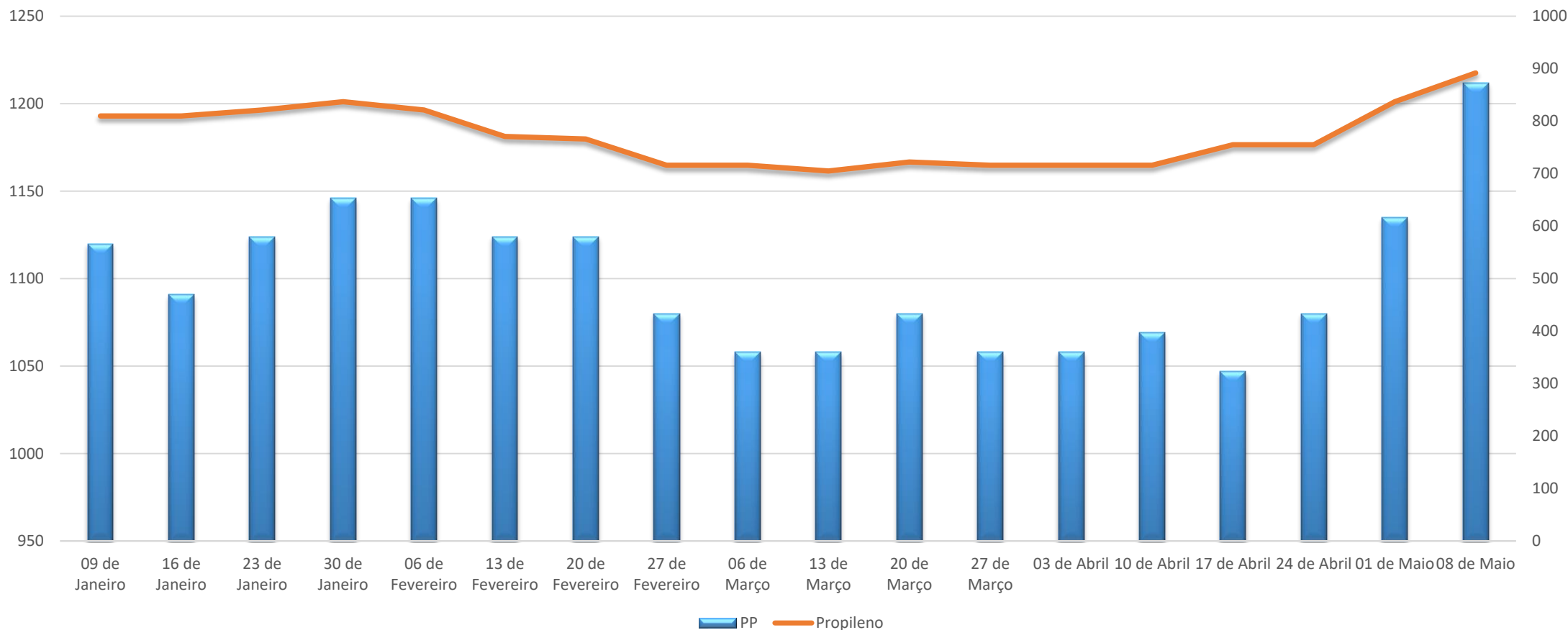
Seguro Internacional : 0,2%

Taxas no desembaraço: 6% (despachante-Siscomex-Capatazias-Despesas Portuárias-Frete Interno) Imposto Importação : 14% - Nos casos PP / PVC consultar

Tarifas Extras conforme origem

Impostos Nacionalização : ICMS (conforme o Estado e forma de importação) - IPI 5% - PIS 2,10% - COFINS 9,65%

Polipropileno Houston



Observações:

Cotação Internacional FAS Houston

Handling Porto Origem : USD 50,00 / ton

Frete Internacional : USD 80,00 / ton

Seguro Internacional : 0,2%

Taxas no desembaraço: 6% (despachante-Siscomex-Capatazias-Despesas Portuárias-Frete Interno)

Imposto Importação : 14% - Nos casos PP / PVC consultar Tarifas Extras conforme origem

Impostos Nacionalização : ICMS (conforme o Estado e forma de importação) - IPI 5% - PIS 2,10% - COFINS 9,65%

Polipropileno – Preços Ásia

Preços Médios CIF ASIA em USD / ton

Observar informações adicionais

DATA	PP	Propileno
09 de Janeiro	1075	880
16 de Janeiro	1080	890
23 de Janeiro	1080	880
30 de Janeiro	1080	870
06 de Fevereiro	1080	870
13 de Fevereiro	1085	870
20 de Fevereiro	1090	850
27 de Fevereiro	1090	865
06 de Março	1100	850
13 de Março	1110	820
20 de Março	1120	822
27 de Março	1120	825
03 de Abril	1140	820
10 de Abril	1150	830
17 de Abril	1150	815
24 de Abril	1180	815
01 de Maio	1170	805
08 de Maio	1190	805

Polipropileno – Preços Houston

Preços Médios FAS Houston em USD / ton

Observar informações adicionais

DATA	PP	Propileno
09 de Janeiro	1120	810
16 de Janeiro	1091	810
23 de Janeiro	1124	821
30 de Janeiro	1146	837
06 de Fevereiro	1146	821
13 de Fevereiro	1124	771
20 de Fevereiro	1124	766
27 de Fevereiro	1080	716
06 de Março	1058	716
13 de Março	1058	705
20 de Março	1080	722
27 de Março	1058	716
03 de Abril	1058	716
10 de Abril	1069	716
17 de Abril	1047	755
24 de Abril	1080	755
01 de Maio	1135	837
08 de Maio	1212	892

Análise de Mercados Semana 19 Poliestireno

Poliestireno (Ásia)

- Preocupações impactos Guerra Tarifária EUA x CHINA mercado atrasa demanda
- preços levemente inferiores
- Estireno - Derivados (Benzeno) sobrem com petróleo e sustentam patamar Estireno

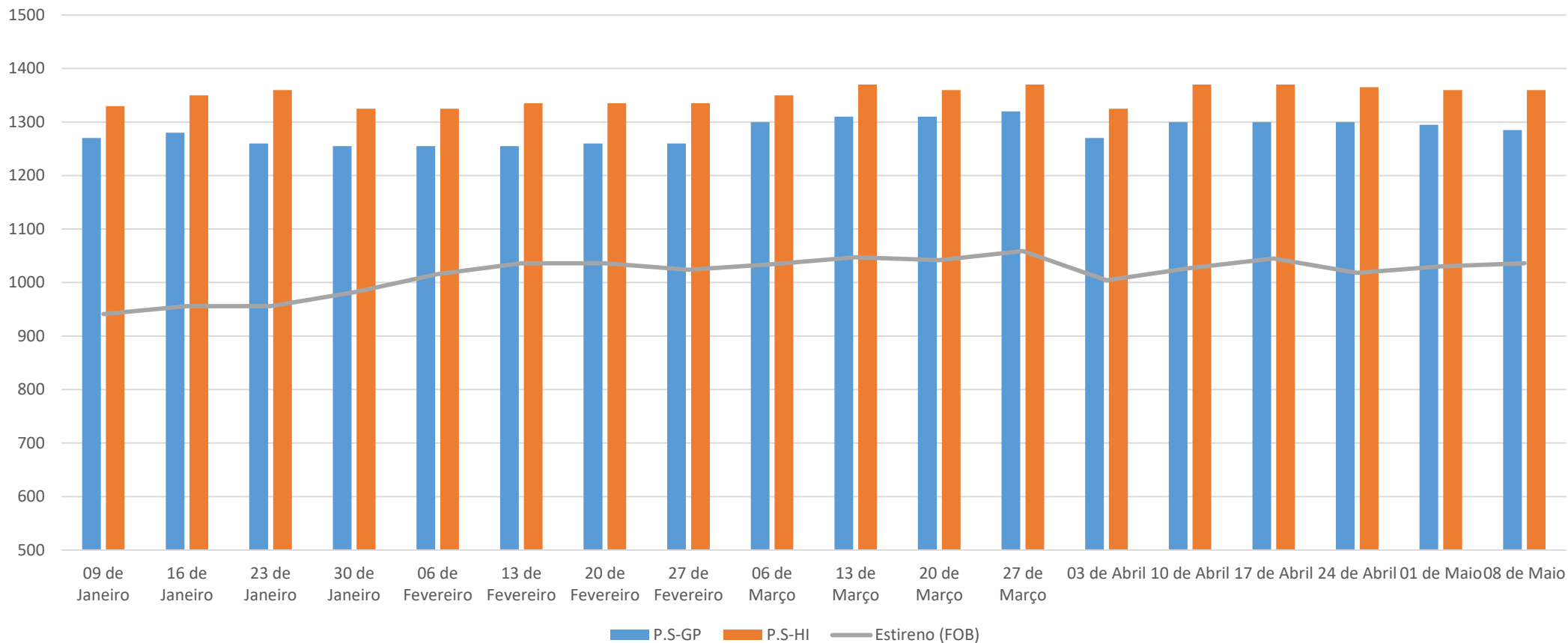
Poliestireno (Houston)

- Linha descendente nos preços da Resina, opera instável sem cenário definido

Poliestireno (Am. Latina)

- Brasil : Preços sobem Maio com cenário Estireno Ásia, custos maiores e Dólar
- Estireno - Estoques robustos Maio e sem pressão de demanda preços caem

Poliestireno Ásia



Observações:

Cotação Internacional SE CFR Ásia – FOB

Handling Porto Origem : USD 50,00 / ton

Frete Internacional : USD 100,00 / ton

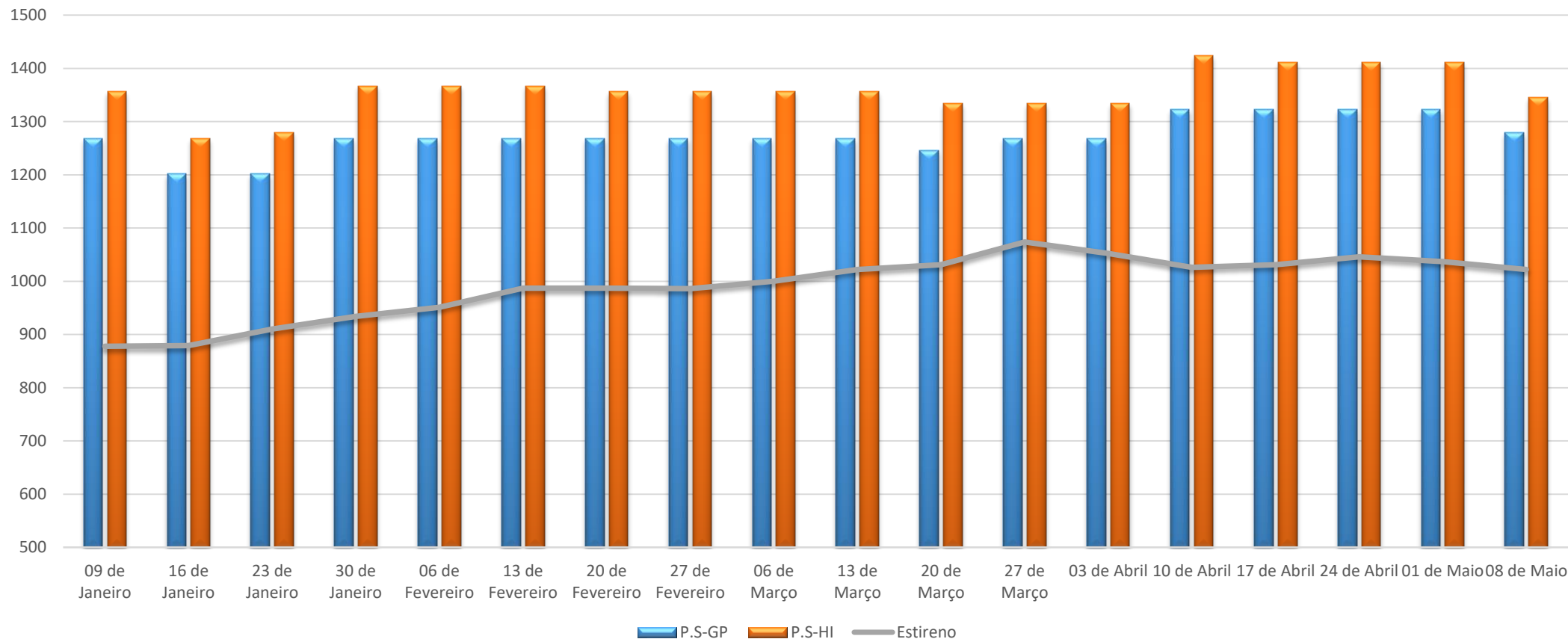
Seguro Internacional : 0,2%

Taxas no desembaraço: 6% (despachante-Siscomex-Capatazias-Despesas Portuárias-Frete Interno)

Imposto Importação : 14% - Nos casos PP / PVC consultar Tarifas Extras conforme origem

Impostos Nacionalização : ICMS (conforme o Estado e forma de importação) - IPI 5% - PIS 2,10% - COFINS 9,65%

Poliestireno Houston



Observações:

Cotação Internacional FAS Houston

Handling Porto Origem : USD 50,00 / ton

Frete Internacional : USD 80,00 / ton

Seguro Internacional : 0,2%

Taxas no desembaraço: 6% (despachante-Siscomex-Capatazias-Despesas Portuárias-Frete Interno)

Imposto Importação : 14% - Nos casos PP / PVC consultar Tarifas Extras conforme origem

Impostos Nacionalização : ICMS (conforme o Estado e forma de importação) - IPI 5% - PIS 2,10% - COFINS 9,65%

Poliestireno – Preços Ásia

Preços Médios CFR SE ASIA em USD / ton			
Observar informações adicionais			
DATA	P.S-GP	P.S-HI	Estireno (FOB)
09 de Janeiro	1270	1330	941
16 de Janeiro	1280	1350	956
23 de Janeiro	1260	1360	956
30 de Janeiro	1255	1325	982
06 de Fevereiro	1255	1325	1016
13 de Fevereiro	1255	1335	1036
20 de Fevereiro	1260	1335	1036
27 de Fevereiro	1260	1335	1024
06 de Março	1300	1350	1034
13 de Março	1310	1370	1047
20 de Março	1310	1360	1042
27 de Março	1320	1370	1059
03 de Abril	1270	1325	1004
10 de Abril	1300	1370	1027
17 de Abril	1300	1370	1045
24 de Abril	1300	1365	1018
01 de Maio	1295	1360	1030
08 de Maio	1285	1360	1036

Poliestireno – Preços Houston

Preços Médios FAS Houston em USD / ton			
Observar informações adicionais			
DATA	P.S-GP	P.S-HI	Estireno
09 de Janeiro	1268	1356	878
16 de Janeiro	1202	1268	879
23 de Janeiro	1202	1280	910
30 de Janeiro	1268	1367	934
06 de Fevereiro	1268	1367	951
13 de Fevereiro	1268	1367	987
20 de Fevereiro	1268	1356	987
27 de Fevereiro	1268	1356	986
06 de Março	1268	1356	1000
13 de Março	1268	1356	1022
20 de Março	1246	1334	1031
27 de Março	1268	1334	1074
03 de Abril	1268	1334	1052
10 de Abril	1323	1424	1026
17 de Abril	1323	1411	1031
24 de Abril	1323	1411	1046
01 de Maio	1323	1411	1037
08 de Maio	1279	1345	1022

Análise de Mercados Semana 19 PVC

PVC (Ásia)

- Apesar da melhora no apetite de compras preços ainda estáveis

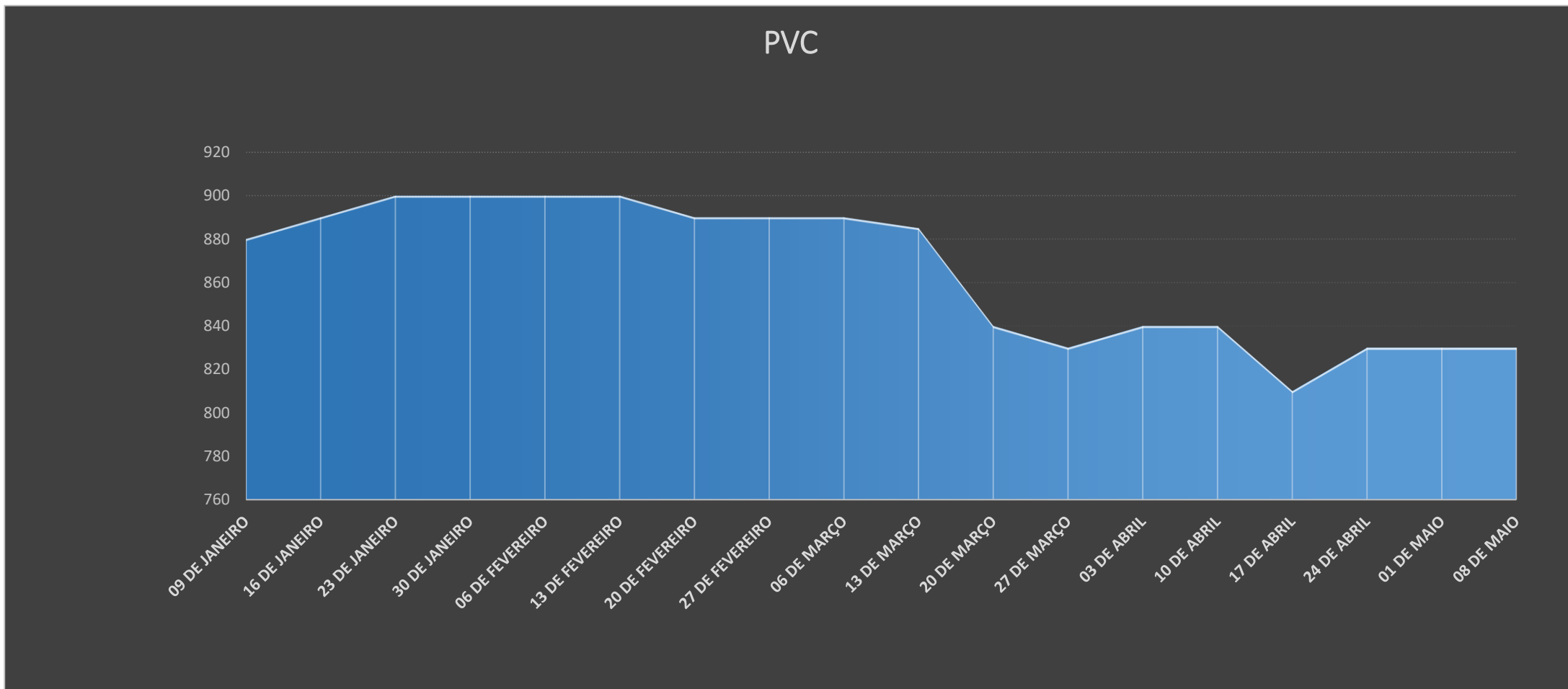
PVC (Houston)

- Preços inalterados nos negócios em Maio
- Junho se desenha com plantas em manutenção poderá mudar

PVC (Am. Latina)

- Brasil - Brasil indica aumentos na primeira quinzena
- Mercado incerto quanto aos efeitos das questões envolvendo Sal Gema/Braskem

PVC Ásia



Observações:

Cotação Internacional SE CFR Ásia – FOB

Handling Porto Origem : USD 50,00 / ton

Frete Internacional : USD 100,00 / ton

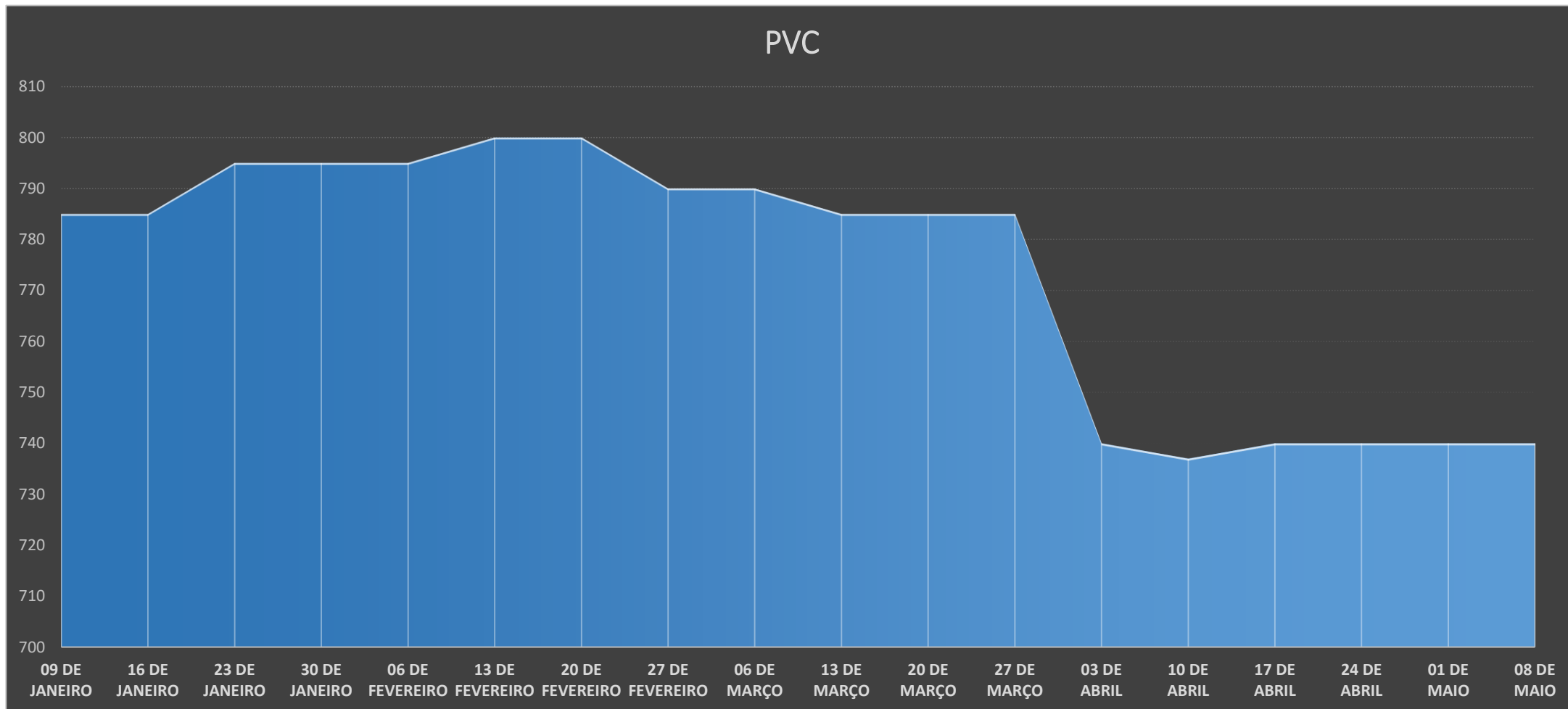
Seguro Internacional : 0,2%

Taxas no desembaraço: 6% (despachante-Siscomex-Capatazias-Despesas Portuárias-Frete Interno)

Imposto Importação : 14% - Nos casos PP / PVC consultar Tarifas Extras conforme origem

Impostos Nacionalização : ICMS (conforme o Estado e forma de importação) - IPI 5% - PIS 2,10% - COFINS 9,65%

PVC Houston



Observações:

Cotação Internacional FAS Houston

Handling Porto Origem : USD 50,00 / ton

Frete Internacional : USD 80,00 / ton

Seguro Internacional : 0,2%

Taxas no desembaraço: 6% (despachante-Siscomex-Capatazias-Despesas Portuárias-Frete Interno)

Imposto Importação : 14% - Nos casos PP / PVC consultar Tarifas Extras conforme origem

Impostos Nacionalização : ICMS (conforme o Estado e forma de importação) - IPI 5% - PIS 2,10% - COFINS 9,65%

PVC – Preços Ásia

Preços Médios CFR SE ASIA em USD / ton

Observar informações adicionais

DATA	PVC
09 de Janeiro	880
16 de Janeiro	890
23 de Janeiro	900
30 de Janeiro	900
06 de Fevereiro	900
13 de Fevereiro	900
20 de Fevereiro	890
27 de Fevereiro	890
06 de Março	890
13 de Março	885
20 de Março	840
27 de Março	830
03 de Abril	840
10 de Abril	840
17 de Abril	810
24 de Abril	830
01 de Maio	830
08 de Maio	830

PVC – Preços Houston

Preços Médios FAS Houston em USD / ton

Observar informações adicionais

DATA	PVC
09 de Janeiro	785
16 de Janeiro	785
23 de Janeiro	795
30 de Janeiro	795
06 de Fevereiro	795
13 de Fevereiro	800
20 de Fevereiro	800
27 de Fevereiro	790
06 de Março	790
13 de Março	785
20 de Março	785
27 de Março	785
03 de Abril	740
10 de Abril	737
17 de Abril	740
24 de Abril	740
01 de Maio	740
08 de Maio	740

Análise de Mercados Semana 19 ABS e PET

ABS (Ásia)

- Mercado nos sidelines aguarda maiores definições preços caem
- reversão de curva sem clareza curto prazo

PET - Bottle Grade

- Looping invertido de preços / demanda / custos também trazem preços para o bottom line regional até agora

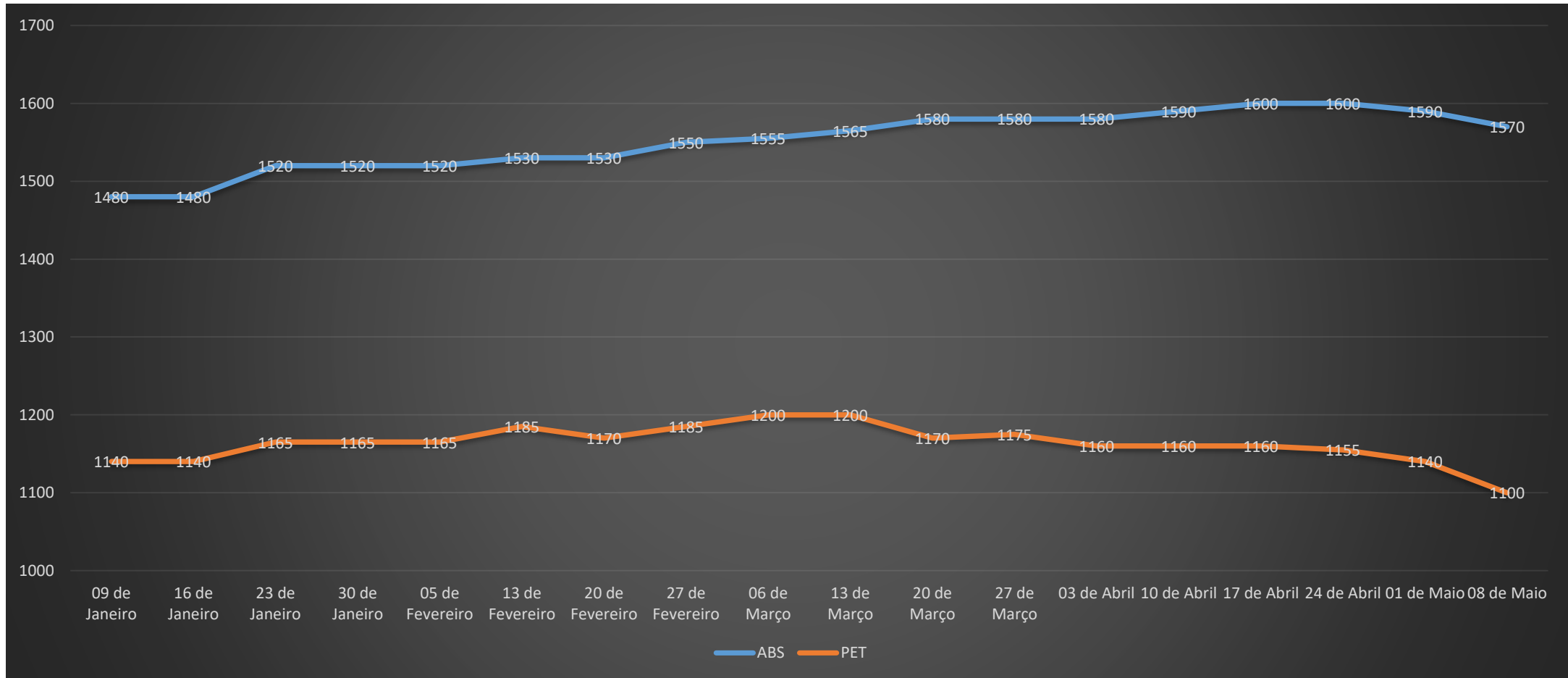
ABS (Houston)

- Semanas de volatilidade volumes operados Spot afetam preços caem

PET - Bottle Grade

- Custos de produção - insumos em baixa, sem pressão de demanda
- preços operam no bottom do ano

ABS e PET Ásia



Observações:

Cotação Internacional CIF SE Ásia – FOB

Handling Porto Origem : USD 50,00 / ton

Frete Internacional : USD 100,00 / ton

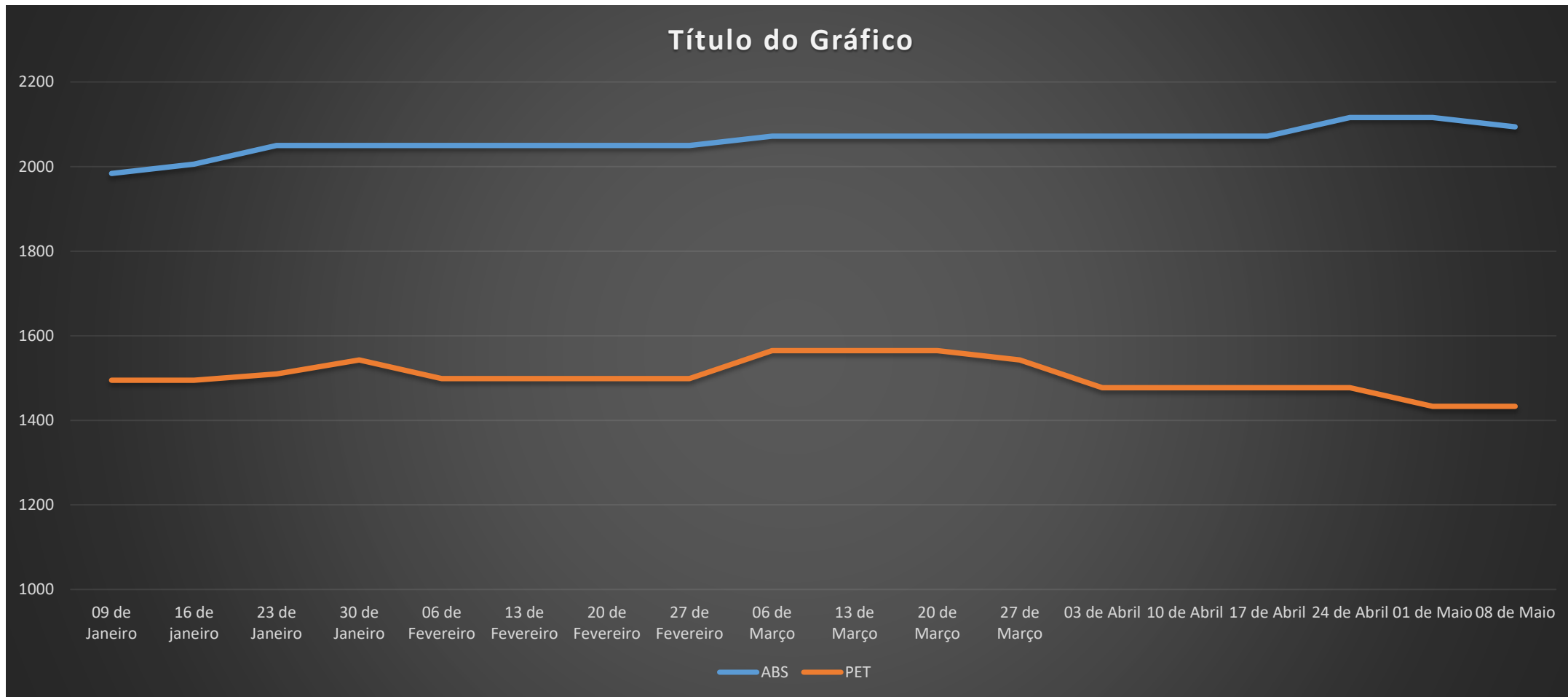
Seguro Internacional : 0,2%

Taxas no desembaraço: 6% (despachante-Siscomex-Capatazias-Despesas Portuárias-Frete Interno)

Imposto Importação : 14% - Nos casos PP / PVC consultar Tarifas Extras conforme origem

Impostos Nacionalização : ICMS (conforme o Estado e forma de importação) - IPI 5% - PIS 2,10% - COFINS 9,65%

ABS e PET Houston



Observações:

Cotação Internacional FAS Houston

Handling Porto Origem : USD 50,00 / ton

Frete Internacional : USD 80,00 / ton

Seguro Internacional : 0,2%

Taxas no desembaraço: 6% (despachante-Siscomex-Capatazias-Despesas Portuárias-Frete Interno)

Imposto Importação : 14% - Nos casos PP / PVC consultar Tarifas Extras conforme origem

Impostos Nacionalização : ICMS (conforme o Estado e forma de importação) - IPI 5% - PIS 2,10% - COFINS 9,65%

ABS e PET– Preços Ásia

Preços Médios CIF SE Ásia USD / Ton		
Observar informações adicionais		
DATA	ABS	PET
09 de Janeiro	1480	1140
16 de Janeiro	1480	1140
23 de Janeiro	1520	1165
30 de Janeiro	1520	1165
05 de Fevereiro	1520	1165
13 de Fevereiro	1530	1185
20 de Fevereiro	1530	1170
27 de Fevereiro	1550	1185
06 de Março	1555	1200
13 de Março	1565	1200
20 de Março	1580	1170
27 de Março	1580	1175
03 de Abril	1580	1160
10 de Abril	1590	1160
17 de Abril	1600	1160
24 de Abril	1600	1155
01 de Maio	1590	1140
08 de Maio	1570	1100

ABS e PET– Preços Houston

Preços Médios Doméstico USA USD / ton		
Observar informações adicionais		
DATA	ABS	PET
09 de Janeiro	1984	1495
16 de janeiro	2006	1495
23 de Janeiro	2050	1510
30 de Janeiro	2050	1543
06 de Fevereiro	2050	1499
13 de Fevereiro	2050	1499
20 de Fevereiro	2050	1499
27 de Fevereiro	2050	1499
06 de Março	2072	1565
13 de Março	2072	1565
20 de Março	2072	1565
27 de Março	2072	1543
03 de Abril	2072	1477
10 de Abril	2072	1477
17 de Abril	2072	1477
24 de Abril	2116	1477
01 de Maio	2116	1433
08 de Maio	2094	1433

análise de mercados de
MATÉRIAS-PRIMAS

BOLETIM INFORMATIVO

Informações: Consultor André Castro