

Semana 06-20

Período: 03 a 07 de Fev 2020

análise de mercados de
MATÉRIAS-PRIMAS

[clique e leia]

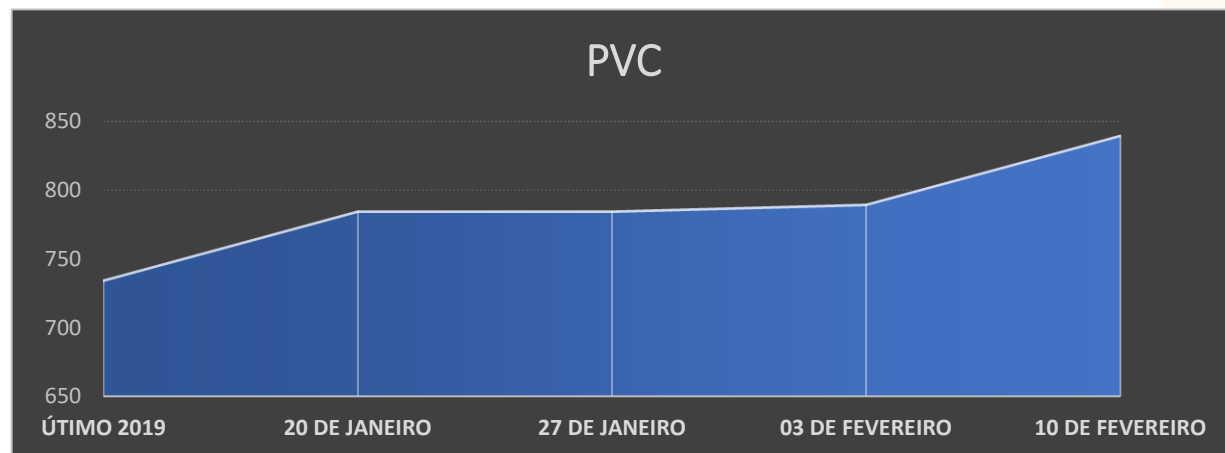


Destaques :

- Apesar dos números alarmantes do Coronavírus na China, alguns analistas de mercado indicam que há indícios de que poderia se chegar a um controle da situação até Abril 2020. Esta expectativa começa a ser precificada ainda este mês.
- Petróleo volta a ver otimismo dos mercados e após sucessivas quedas retorna aos USD 54,00 / barril.
- O período corrente incentiva as petroquímicas a realizar paradas de manutenção nas plantas principalmente nos EUA. O mercado está fraco e as paradas limitam a oferta sustentando preços
- Principais indicadores americanos batendo recorde, provocam migração de Dólares para os EUA numa nova onda de boas notícias, isso faz o Dólar se valorizar frente a maioria das moedas independente da situação do País. Câmbio opera acima dos R\$ 4,30 sem qualquer sinal de intervenção do BACEN.
- Se a sensação de euforia tomar conta, as principais commodities internacionais voltam a subir rapidamente, caso da Petroquímica e derivados.
- Há limitações e dificuldades logísticas na Ásia com o problema na China. Esse fator pode trazer variações externas que afetem custos e preços.
- Em períodos de Dólar alto as margens do Setor Plástico sofrem, e esse ano deve ser um ano de margens mais estreitas devido a dificuldade de repasses para ponta. Fator que poderia reequilibrar isso seria a demanda mas o ano iniciou com muitas variáveis que afetam esse desempenho.
- Mercado de embalagens (carnes/conservas/lácteos/cereais, etc) aptos para exportação verão crescimento numa provável retomada da China, pois seus parâmetros de consumo alimentar in natura vão ser modificados para produtos mais industrializados.

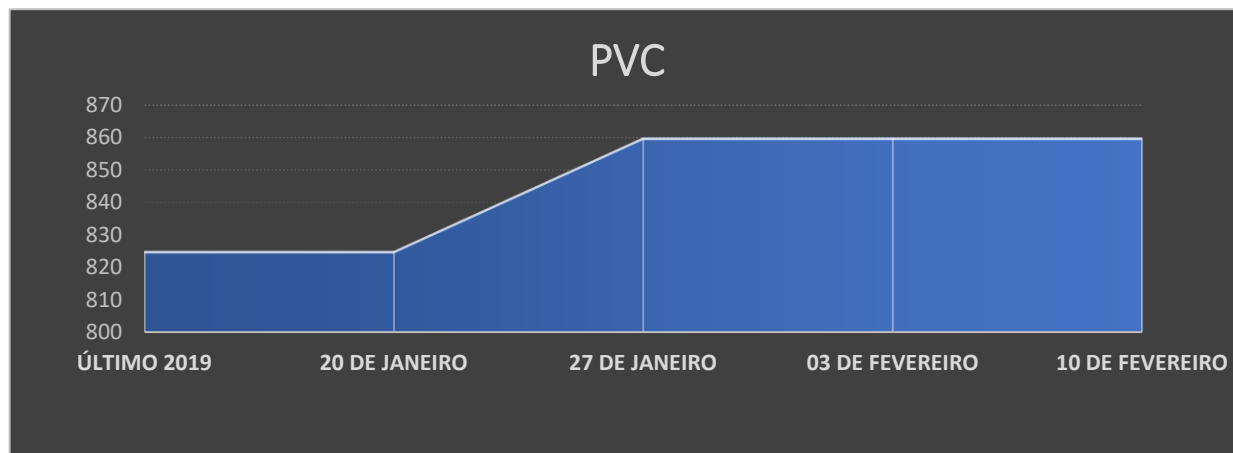
Resina PVC

Houston EUA 2020



USD 840,00 Alta de USD 50,00 com plantas paradas manutenção Houston, limitação na oferta

Ásia 2020

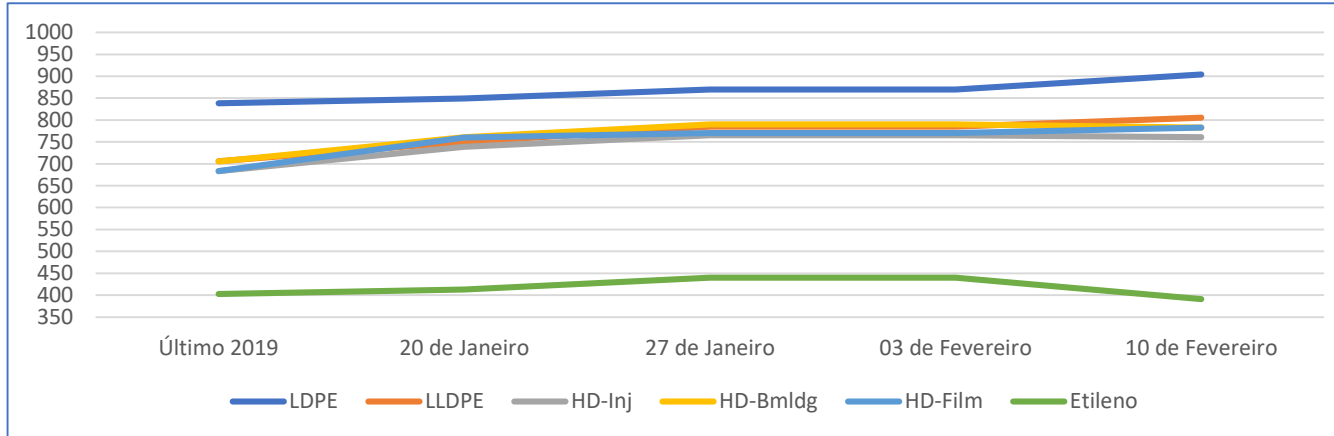


USD 860,00 preços estáveis apesar do impacto do Coronavirus afetando oferta e demanda

Com ofertas a maiores preços do exterior e forte pressão do Dólar cenário local aponta na direção de alta nos preços

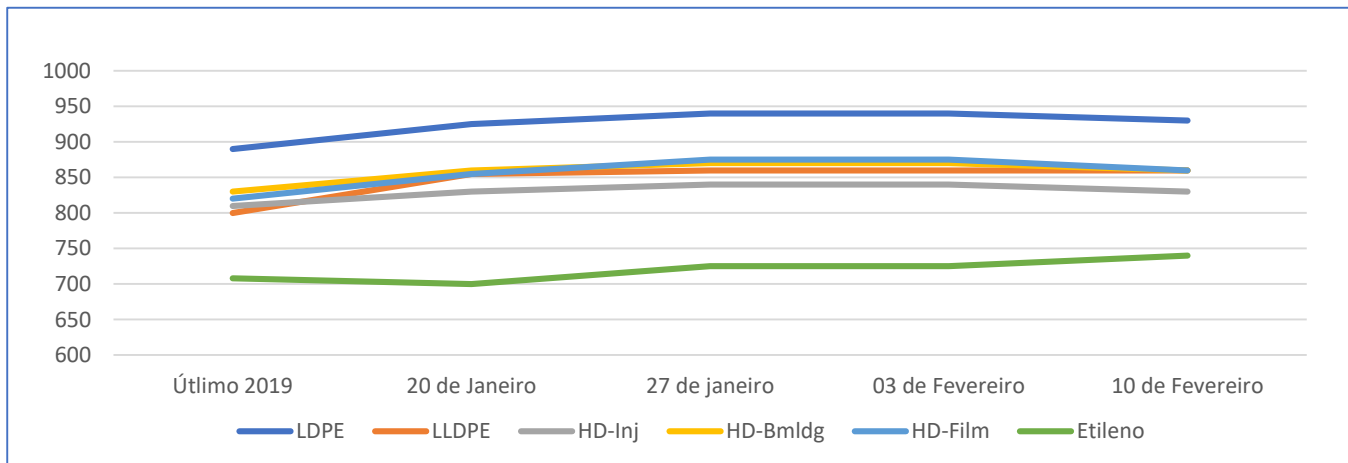
Resina Polietilenos

Houston EUA 2020



PE BD – USD 904,00 Alta de USD 34,00
PE LINEAR – USD 805,00 Alta de USD 20,00
PE AD INJ – USD 761,00 Queda USD 4,00
PE AD SOPRO – USD 783,00 Queda USD 7,00
PE AD FILM – USD 783,00 Alta de USD 13,00
ETENO – USD 391,00 Queda de USD 49,00

Ásia 2020

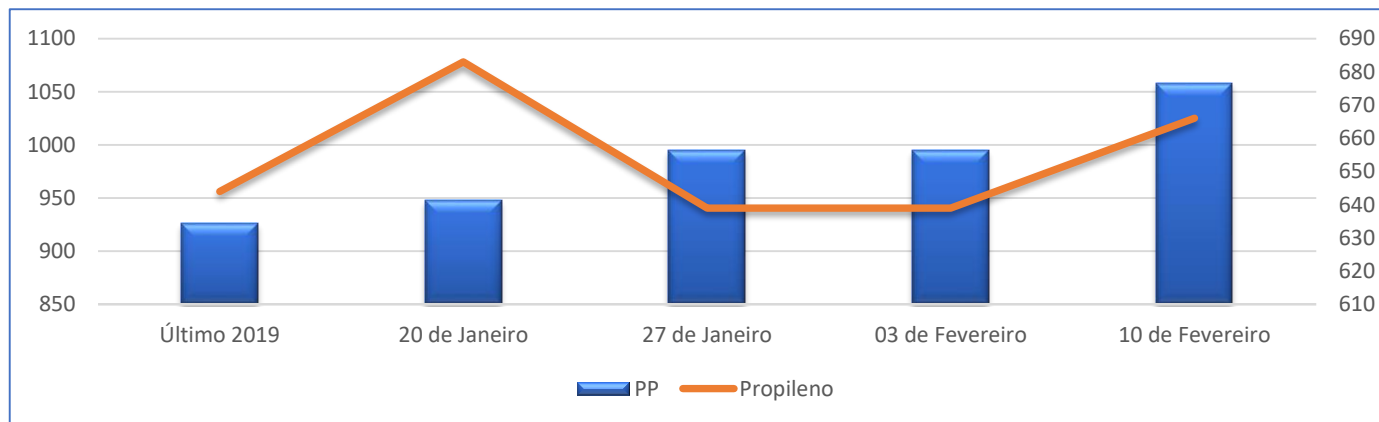


PE BD – USD 930,00 Queda USD 10,00
PE LINEAR – USD 860,00 IGUAL
PE AD INJ – USD 830,00 Queda USD 10,00
PE AD SOPRO – USD 860,00 Queda
USD10,00
PE AD FILM – USD 860,00 Queda USD
15,00
ETENO – USD 740,00 Alta de USD 15,00

Ampla oferta de Eteno nos EUA com novas plantas preços caem em contraponto escassez de Eteno na Ásia subindo. Nas resinas Baixa Densidade limitado sobe e grande oferta do Alta Densidade leva a queda. Na Ásia as resinas como esperado vem caindo. No Brasil os aumentos foram entre 8%-11% nos PEs para Fevereiro dependendo da região, grade, volume, etc

Resina Polipropileno

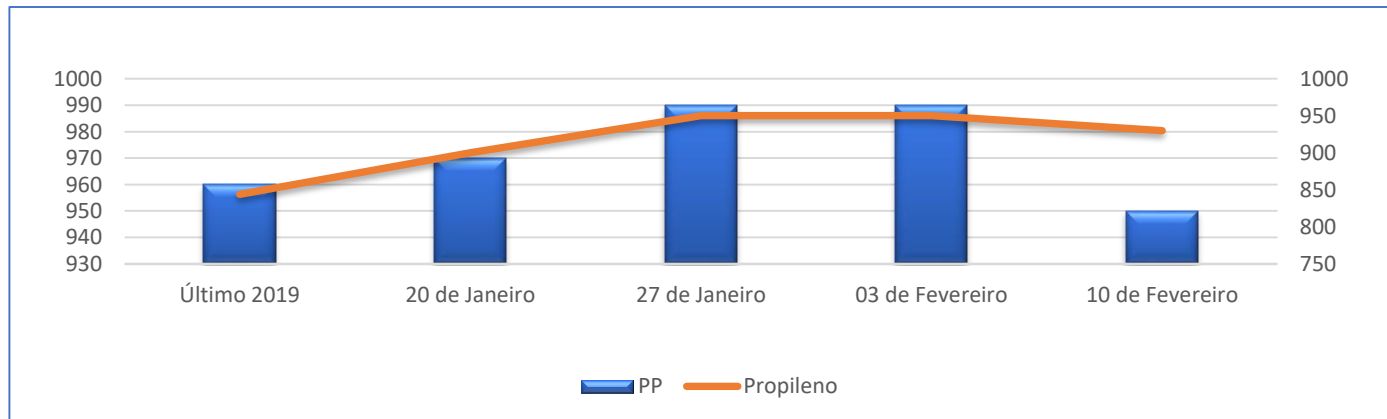
Houston EUA 2020



PP USD 1058,00 Subiu USD63,00

PROPENO USD 666,00 Subiu
USD27,00

Ásia 2020



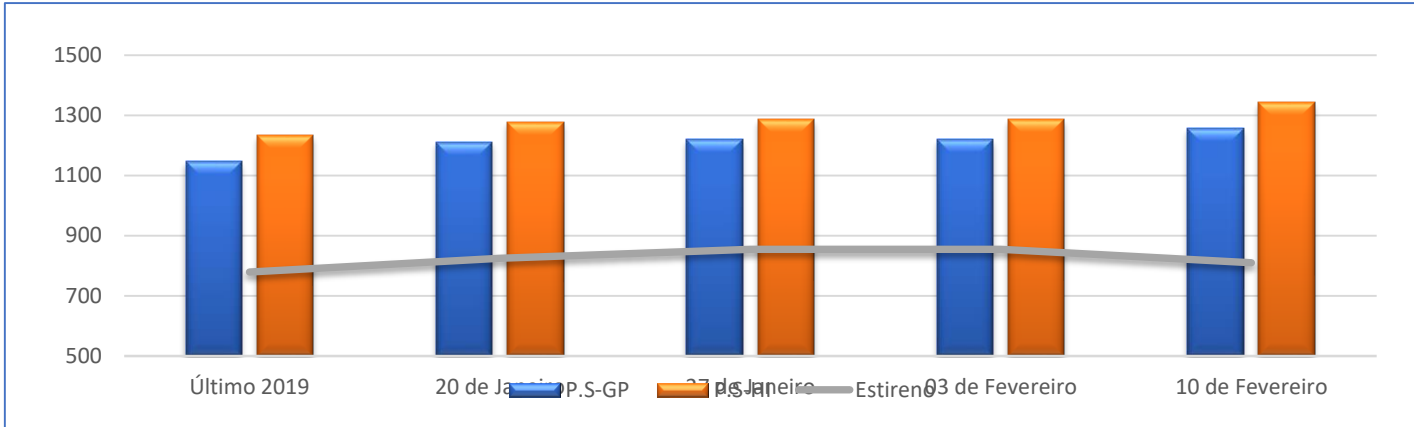
PP USD 950,00 Caiu USD 40,00

PROPENO USD 930,00 Caiu USD
20,00

Queda nos estoques de Propeno nos EUA preço sobe e na Ásia queda responde a incerteza Coronavirus. Pouco material disponível para exportação EUA leva alta de preços e na Ásia justamente a paralisação de atividades leva a queda na demanda e preços cedem. No Brasil Fevereiro abre com alta de 4% a 6% dependendo da negociação.

Resina Poliestireno

Houston EUA 2020

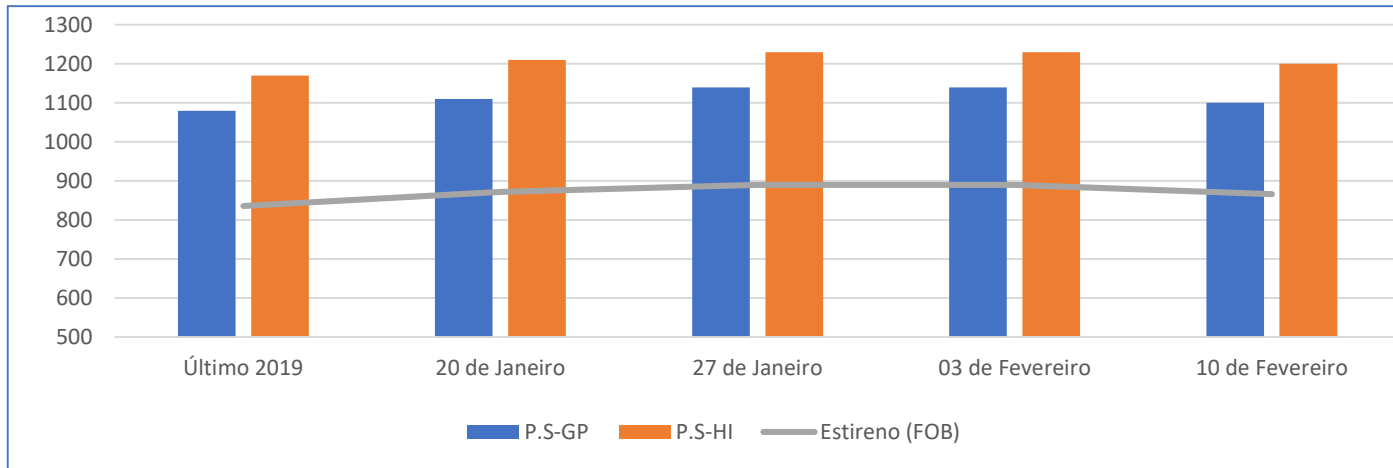


GPPS USD 1256,00 Alta de USD36,00

HIPS USD 1344,00 Alta de USD59,00

ESTIRENO USD 810,00 Queda de USD44,00

Àsia 2020



GPPS USD 1100,00 Queda USD40,00

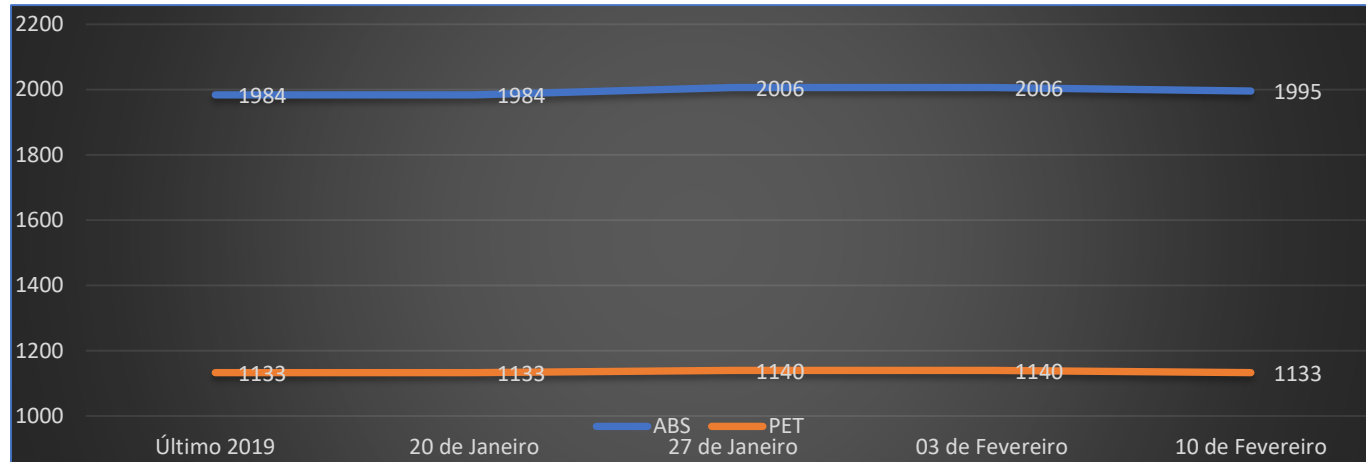
HIPS USD 1200,00 Queda USD30,00

ESTIRENO USD 866,00 Queda
USD24,00

No rastro do Petróleo em baixa o Estireno perde valor e cai, porém produtores nos EUA anunciam paradas nas próximas semanas, preços podem se elevar. O PS sobre nos EUA empurrado pela falta no Spot e na Ásia baixa com pressão da menor demanda. No Brasil preços operam estáveis olhando para variação cambial que pode afetar.

Resinas PET e ABS

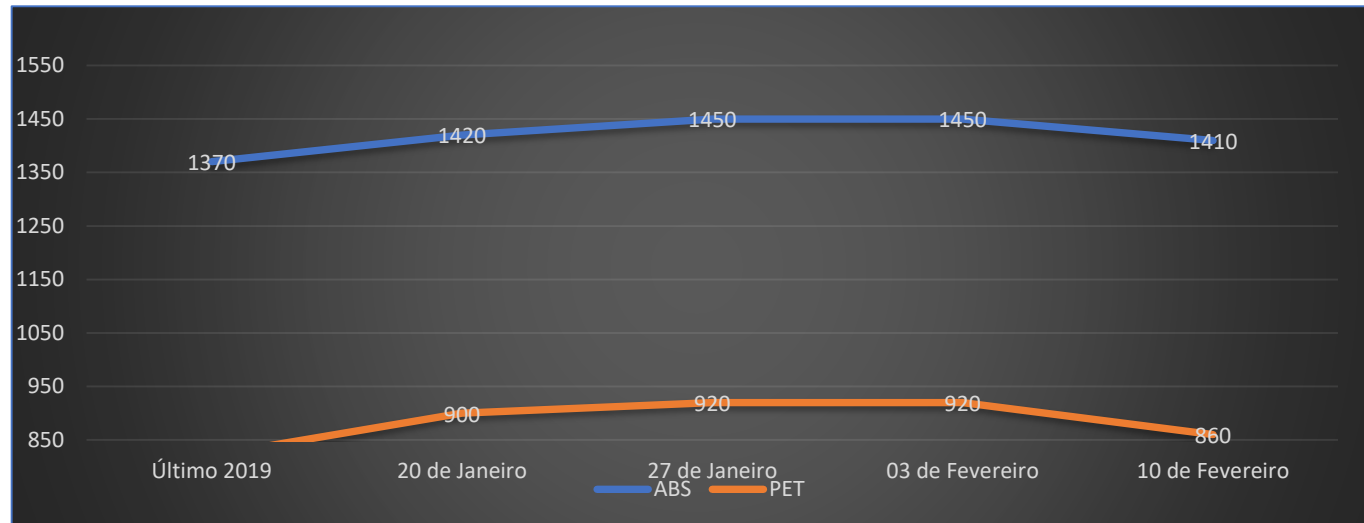
Houston EUA 2020



ABS USD 1995,00 Caindo USD 11,00

PET USD 1133,00 Caindo USD 7,00

Àsia 2020



ABS USD 1410,00 Caindo USD40,00

PET USD 860,00 Caindo USD60,00

ABS Volatilidade na resina com indicadores de menor consumo levando preços EUA e Ásia a quedas.

PET Custos e demanda afetados pela situação na China, navegação conservadora em compasso de espera preços caem.