

Semana 14 -20

Período: 06 Abr a 10 Abr 2020

análise de mercados de
MATÉRIAS-PRIMAS

[clique e leia]

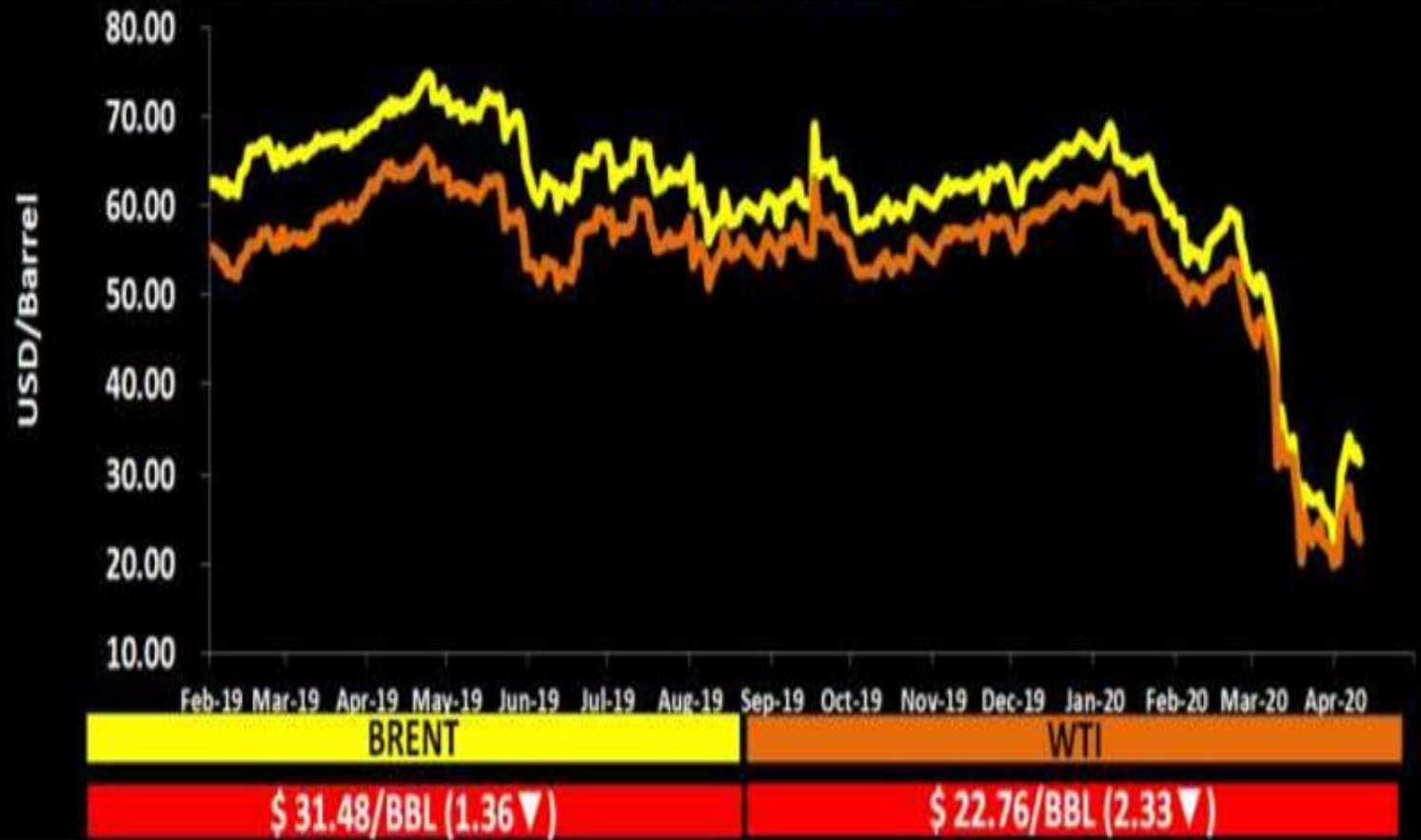


Crude Price Table

Brent (USD/bbl)	31.48	1.36 ▼
WTI (USD/bbl)	22.76	2.33 ▼
Naphtha CFR FEA (USD/MT)	178-180	2 ▲

COMPARISON

CRUDE OIL



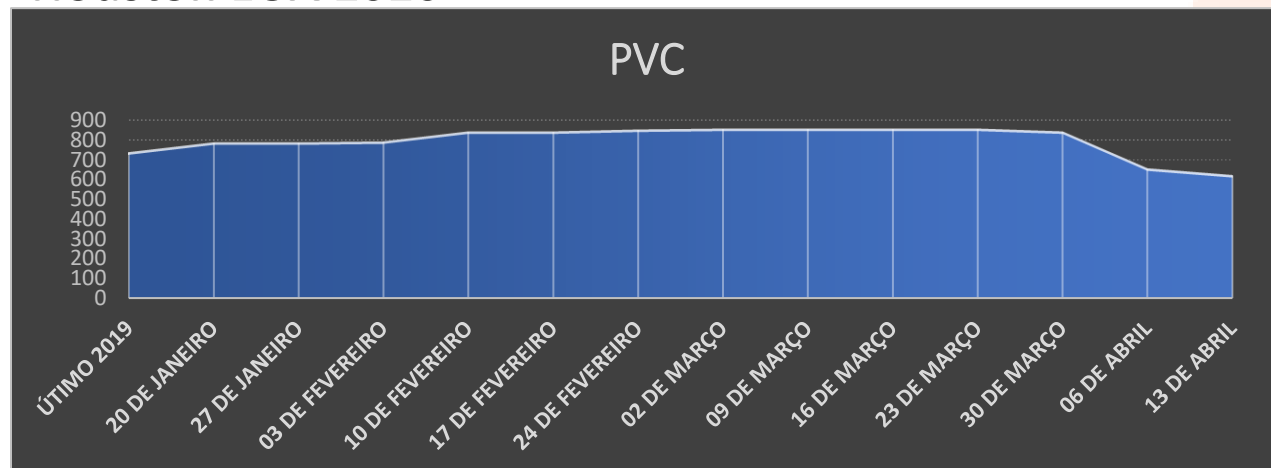
* Crude Price Table : Updated on April 10, 2020

Destaques :

- Após fechamento de acordo entre OPEP+Russia e países produtores havia expectativa de alta do Petróleo, porém a incerteza da demanda pesa e hoje opera em USD 32,00/barril.
- Na prática o mercado apresenta diferentes comportamentos entre as resinas. Indícios de melhora nos consumos na Ásia e dúvidas quanto ao Petróleo provocam volatilidade.
- É fato que a Nafta nos níveis atuais trará redução de custos para a produção de petroquímicos no Brasil.
- Nos EUA os cenários não colaboram no desenho de um consenso. O País é o mais afetado por mortes no Coronavírus e sua economia está altamente instável sendo qualquer previsão de equilíbrio entre oferta x demanda limitada neste momento.
- No Brasil o Dólar oscilou de R\$ 5,26 para menos de R\$ 5,10 e voltou a subir para faixa dos R\$ 5,18 o que torna a precificação mais complexa.
- Destaque para o reforço de imagem positivo para os plásticos no Brasil, as Entidades devem continuar os incentivos e investimentos nesta linha.
- Alguns Estados lideram retorno gradativo de operações, como Santa Catarina, e algumas cidades também atuam na mesma linha, com os devidos cuidados de bio segurança. Mas a maioria ainda se encontra observando as orientações do Ministério da Saúde, com atividades interrompidas.

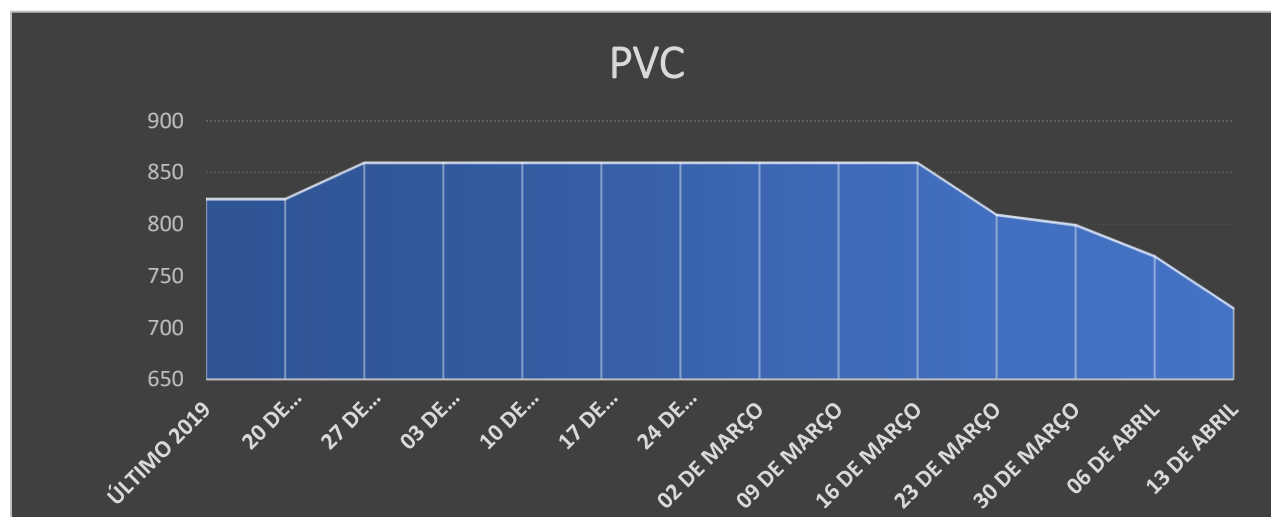
Resina PVC

Houston EUA 2020



USD 620,00 Queda de USD35,00

Ásia 2020

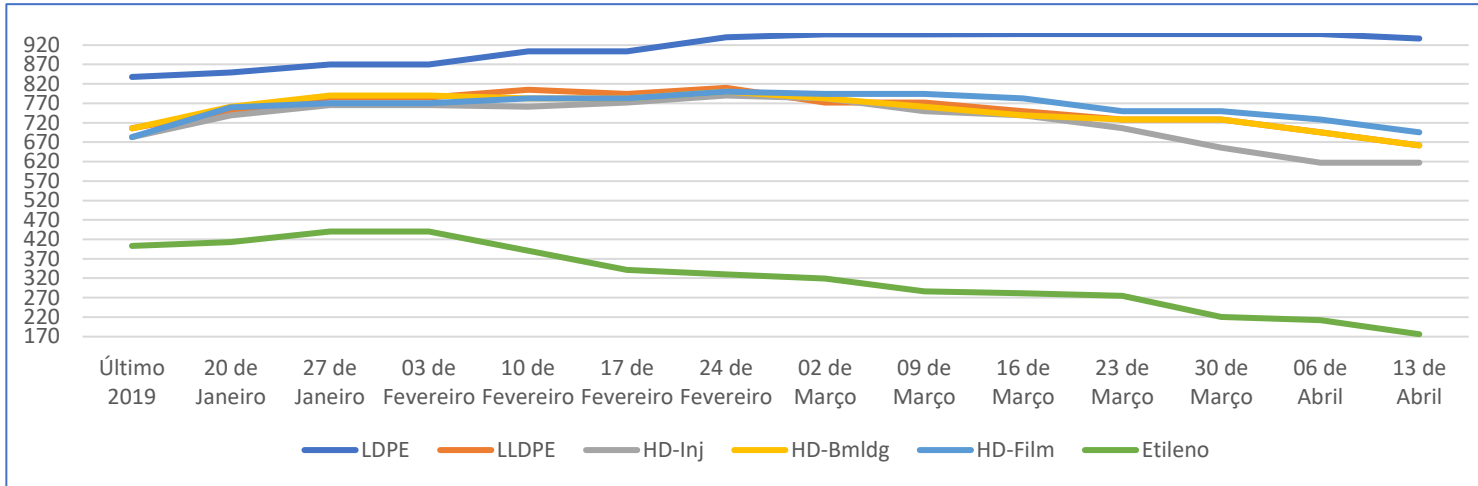


USD 720,00 Queda de USD50,00

Preços nos EUA rumam para os USD 600,00 renovando recordes de baixas.
Na Ásia apesar do gradual retorno as atividades preços ainda caem.
No Brasil o mês de Abril opera com estabilidade.

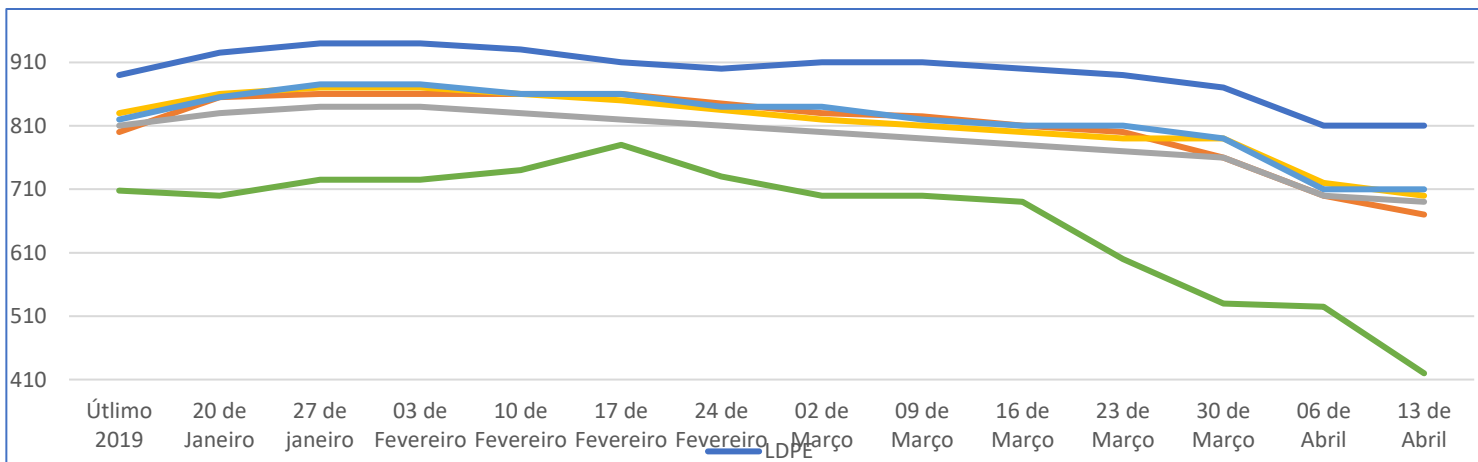
Resina Polietilenos

Houston EUA 2020



PE BD – USD 937,00 Queda de USD11,00
PE LINEAR – USD 662,00 Queda de USD33,00
PE AD INJ – USD 617,00 Estável
PE AD SOPRO – USD 662,00 Queda de USD33,00
PE AD FILM – USD 695,00 Queda de USD33,00
ETENO – USD 176,00 Queda de USD33,00

Ásia 2020

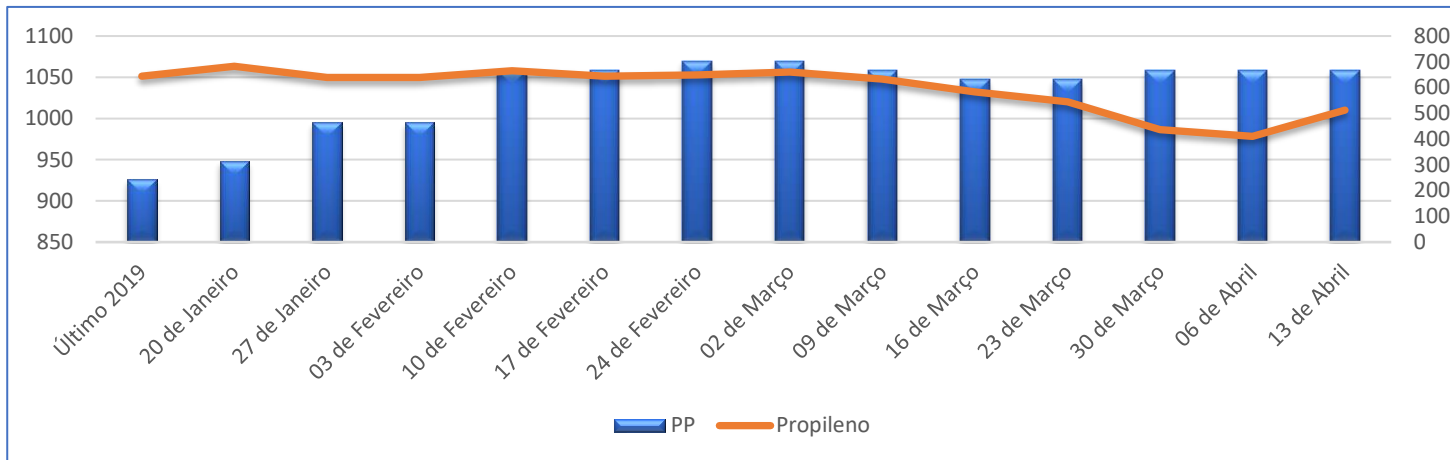


PE BD – USD810,00 Estável
PE LINEAR – USD670,00 Queda USD30,00
PE AD INJ – USD690,00 Queda USD10,00
PE AD SOPRO – USD700,00 Queda de USD20,00
PE AD FILM – USD710,00 Estável
ETENO – USD420,00 Queda USD105,00

Após 06 semanas sustentadas em limitações de produto, demanda cede e preços caem no Baixa Densidade. As outras resinas PE já vinham em queda e o Eteno despencou na Ásia e EUA com Petróleo e derivados. No Brasil manutenção de preços e possível flexibilização pois Dólar também caiu.

Resina Polipropileno

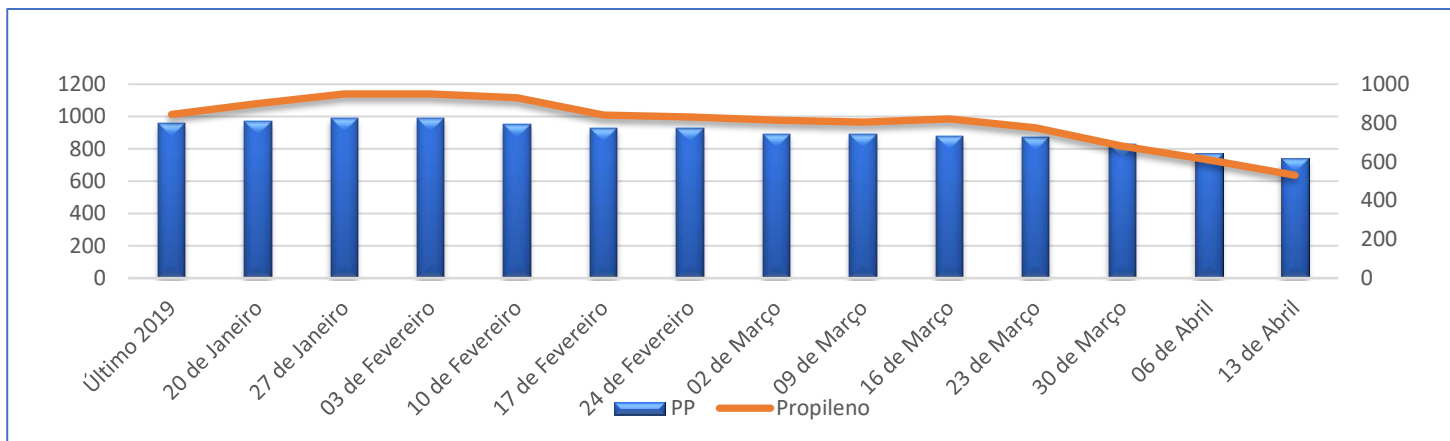
Houston EUA 2020



PP USD 1058,00 Estável

PROPENO USD 512,00 Alta de USD de USD102,00

Ásia 2020



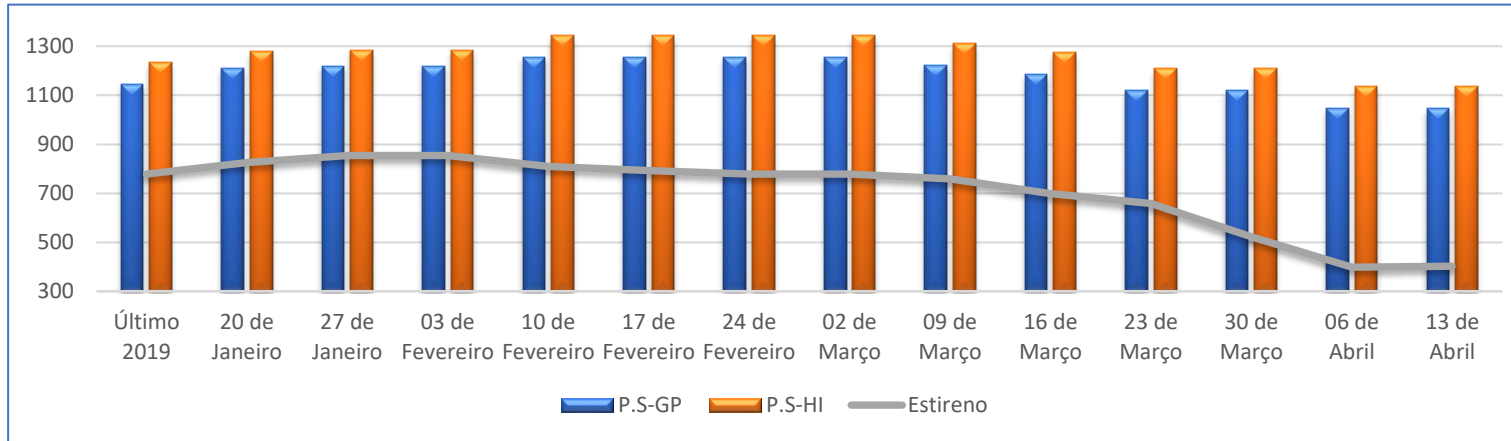
PP USD 740,00 Queda de USD 30,00

PROPENO USD 530,00 Caiu USD 80,00

Problemas na planta da Enterprise eleva Propeno nos EUA e PP fica estável. Nos demais mercados as baixas se aprofundam em função da demanda. No caso Brasil opera com manutenção de preços com demanda baixa.

Resina Poliestireno

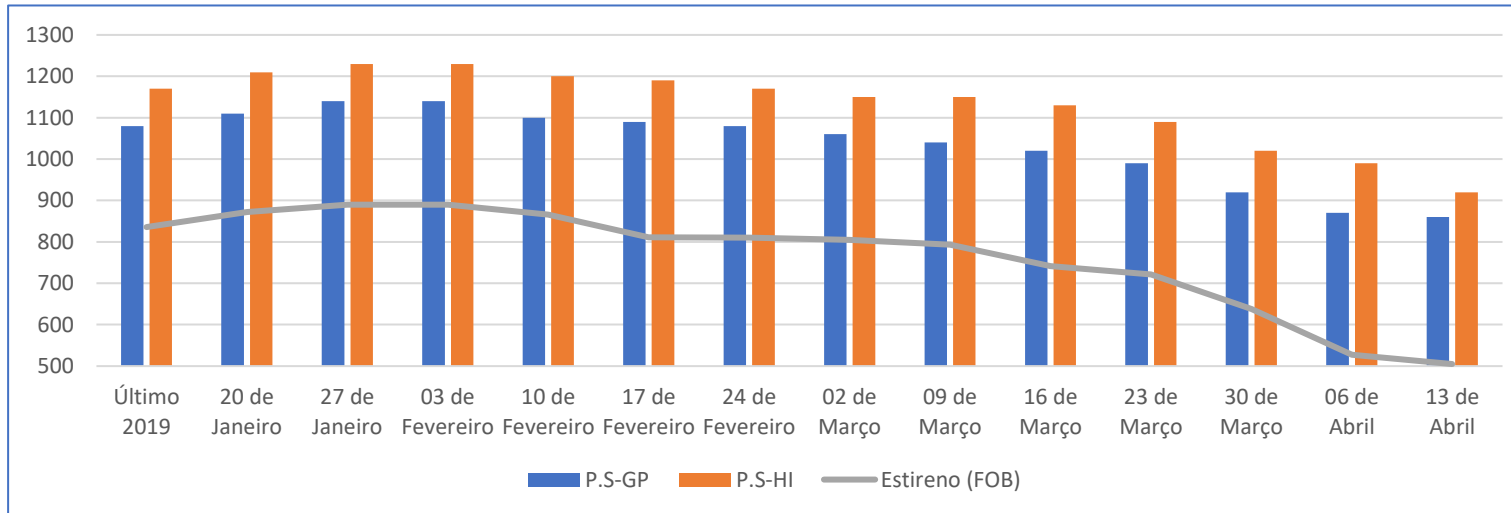
Houston EUA 2020



GPPS USD 1047,00 Estável
HIPS USD 1137,00 Estável

ESTIRENO USD403,00 Leve alta

Ásia 2020



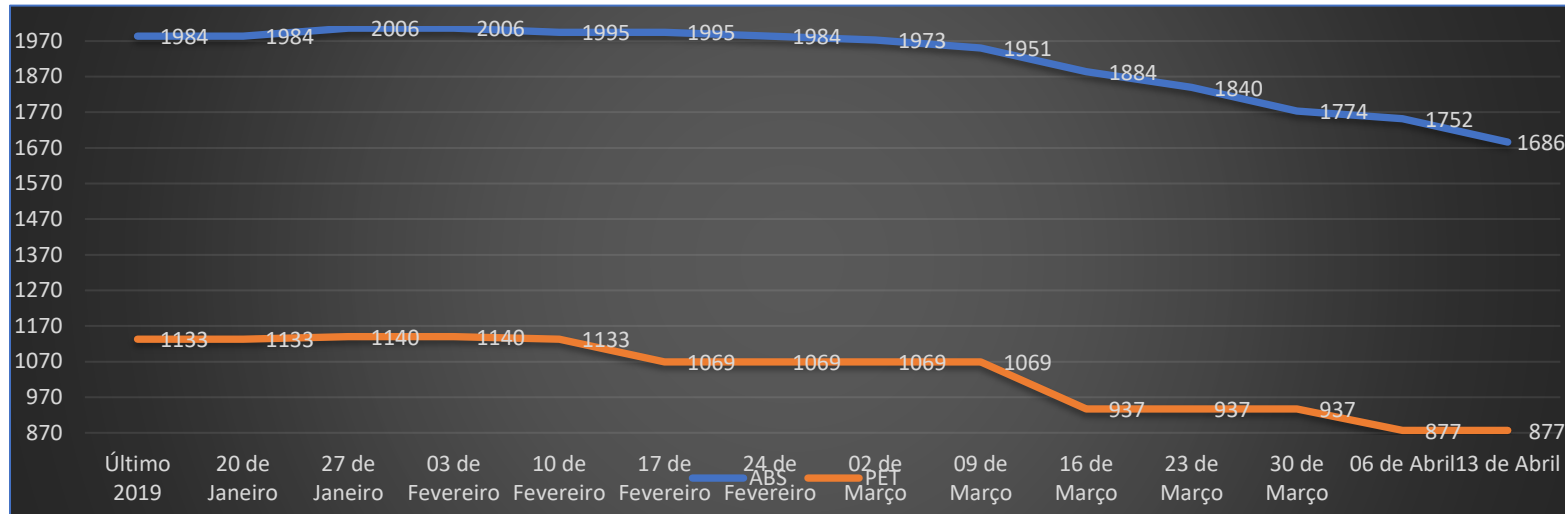
GPPS USD 860,00 Queda USD10,00
HIPS USD 920,00 Queda USD70,00

ESTIRENO USD505,00 Queda USD22,00

Estireno opera próximo da estabilidade sustentado em expectativas do insumo Benzeno que sobe nos EUA
P S com manutenção de preços nos EUA e ainda fortes quedas na Ásia.
No Brasil preços em manutenção com demanda fraca em vários setores.

Resinas PET e ABS

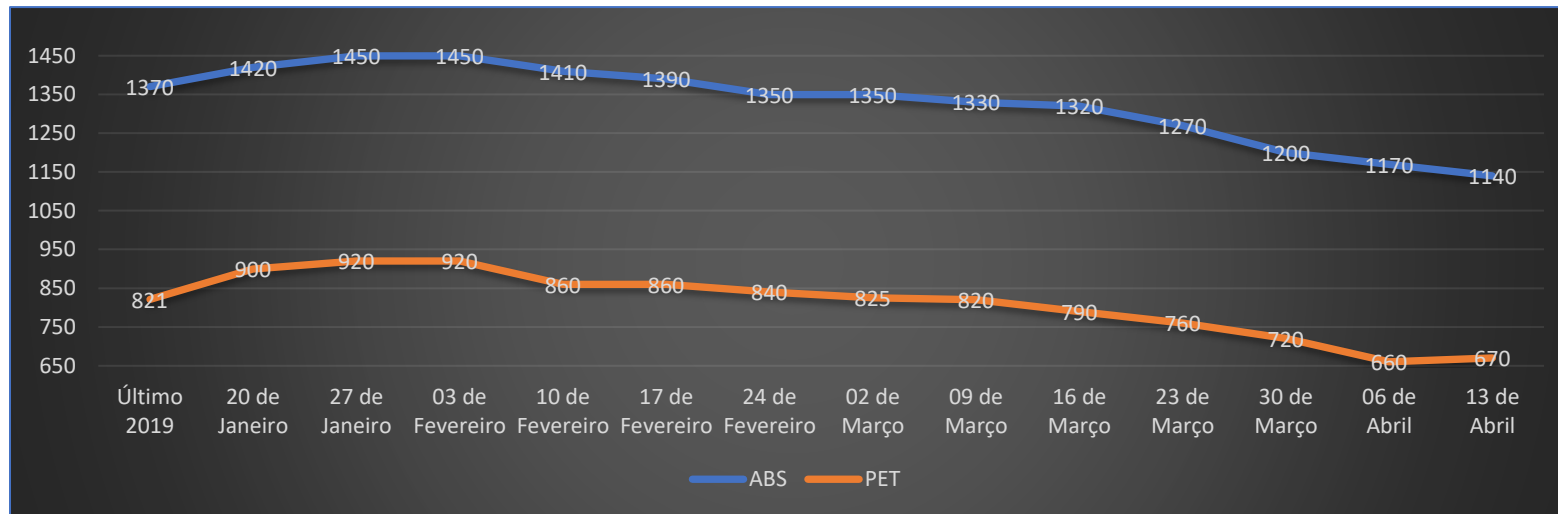
Houston EUA 2020



ABS USD 1686,00 Queda de USD66,00

PET USD 877,00 Estável

Àsia 2020



ABS USD 1140,00 Caindo USD30,00

PET USD670,00 Alta de USD10,00

Sem perspectivas de reversão de tendência preços de ABS continuam em queda.

PET oscila entre estável e leve alta com maior busca pelo reciclado que reflete na Resina.