

Semanas 16 e 17-20

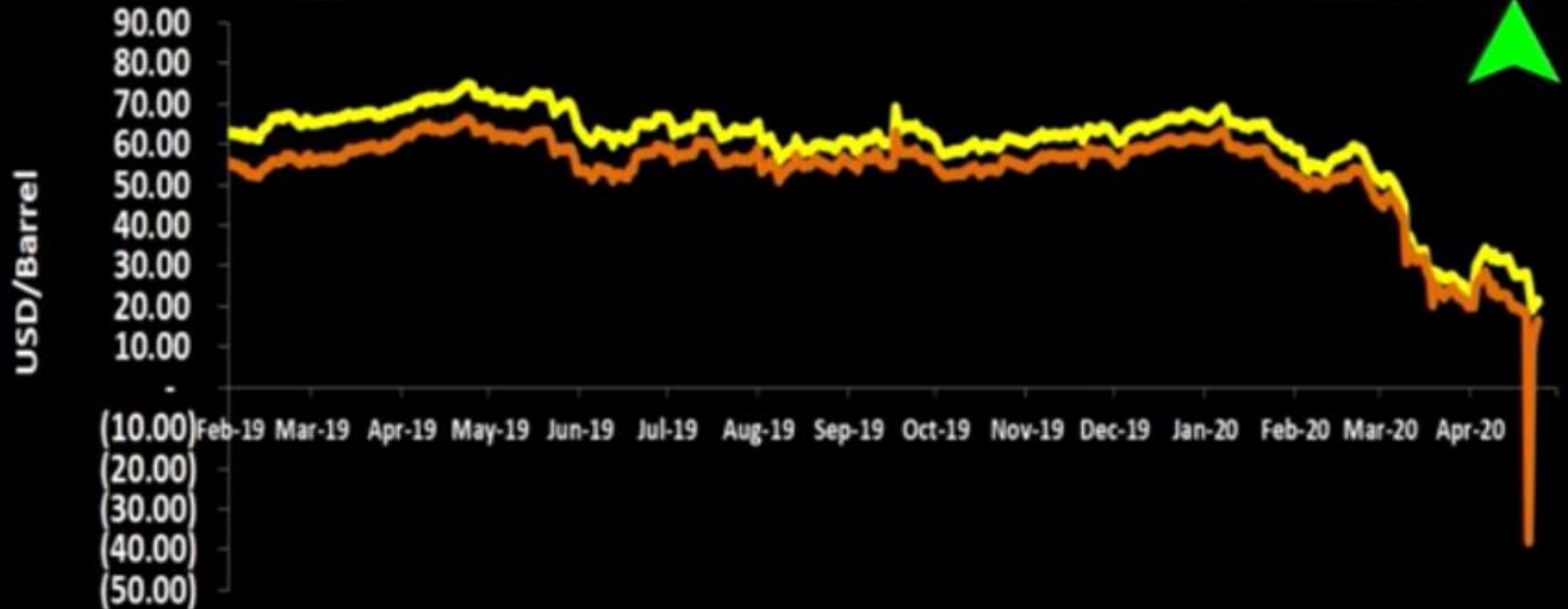
Período: 13 Abr a 24 Abr 2020

*análise de mercados de*  
**MATÉRIAS-PRIMAS**

[ clique e leia ]



# CRUDE OIL



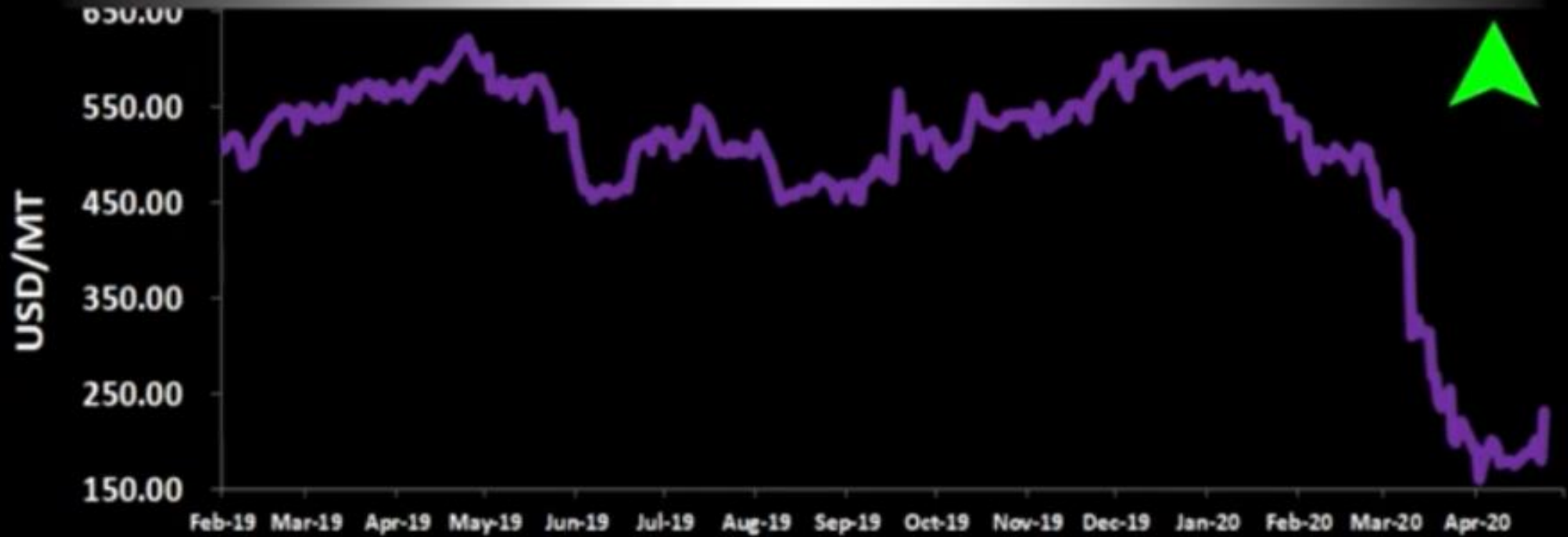
**BRENT**

\$ 21.33/BBL (+0.96 ▲)

**WTI**

\$ 16.50/BBL (+2.72 ▲)

# NAPHTHA

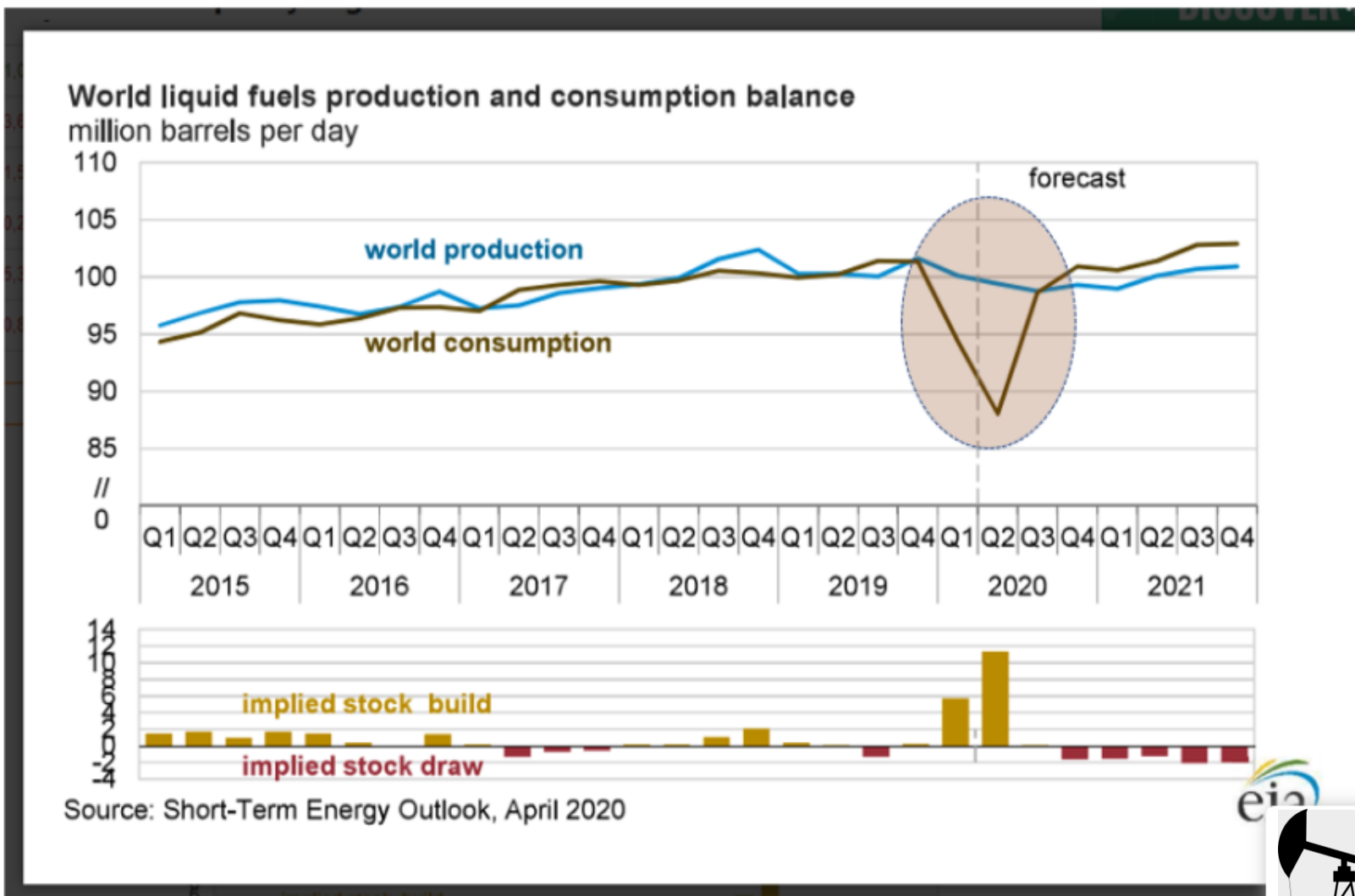


Naphtha

\$ 231/MT (50 ▲)



## O descompasso entre produção e consumo de petróleo no mundo com a Covid-19



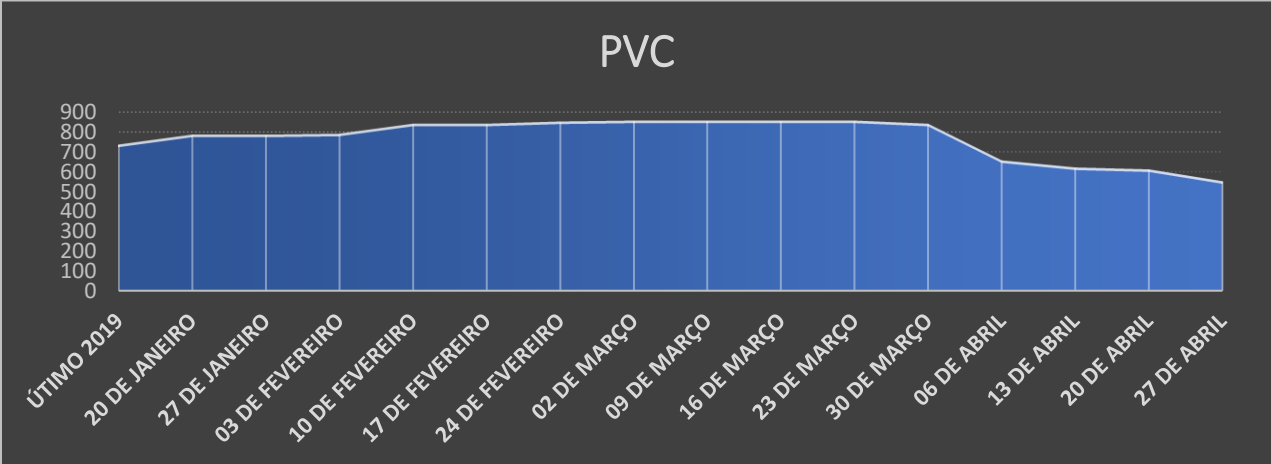


## Destaques :

- Maior destaque dos últimos dias foi a inusitada queda do Contrato NYMEX WTI para entrega em Maio-20, chegando a perder valor até USD -58,00/Barril. Na prática isso foi uma conjunção de fatores muito específicos, a data de retirada física dos contratos celebrados para vencimento em Maio estava se expirando, e a capacidade de armazenamento na estrutura Americana estava em colapso, portanto os detentores dos contratos que venciam estavam “pagando” para se desfazerem do Petróleo. O Petróleo Junho já aponta para um valor ainda baixo USD 18,00, mas subindo.
- Os preços de resinas nos EUA sofreram quedas para patamares equivalentes a casa dos USD 20,00 / Barril, não faz sentido no curto prazo efeitos específicos determinarem custos mais estruturados. Na Ásia precificado pelo Brent ( Petróleo Europa ) caiu um pouco também, mas em linha com este indicador,
- O problema central está nos excessos de oferta originado na expressiva queda de demanda mundial no médio prazo. O nível de empregos na China caiu 27%, nos EUA 22 milhões de pessoas pediram seguro desemprego. A mobilidade está afetada, o consumo de combustíveis desabou.
- Não há dúvidas de que a Nafta petroquímica no Brasil vai sofrer queda nos próximos meses, o quanto disso poderá ser repassado a cadeia do Plástico ainda está em aberto. Por enquanto vemos estabilidade nos preços no curto prazo no Brasil. Nafta futuro tem leve alta.
- A principal variável que atenua a queda no exterior é o Dólar que com grandes incertezas no campo econômico , político, somado a epidemias do Coronavírus, opera acima dos R\$5,60.
- A precificação na Petroquímica nacional deve responder a recomposição de margens, efeito Dólar, ganho de Market Share mas contra uma Demanda reprimida e incerta para o futuro.
- Importante destacar que com o efeito Dólar e as variações no exterior, no acumulado de 06 meses o indicador do PE Baixa Densidade subiu acima de 20% em Reais / ton.

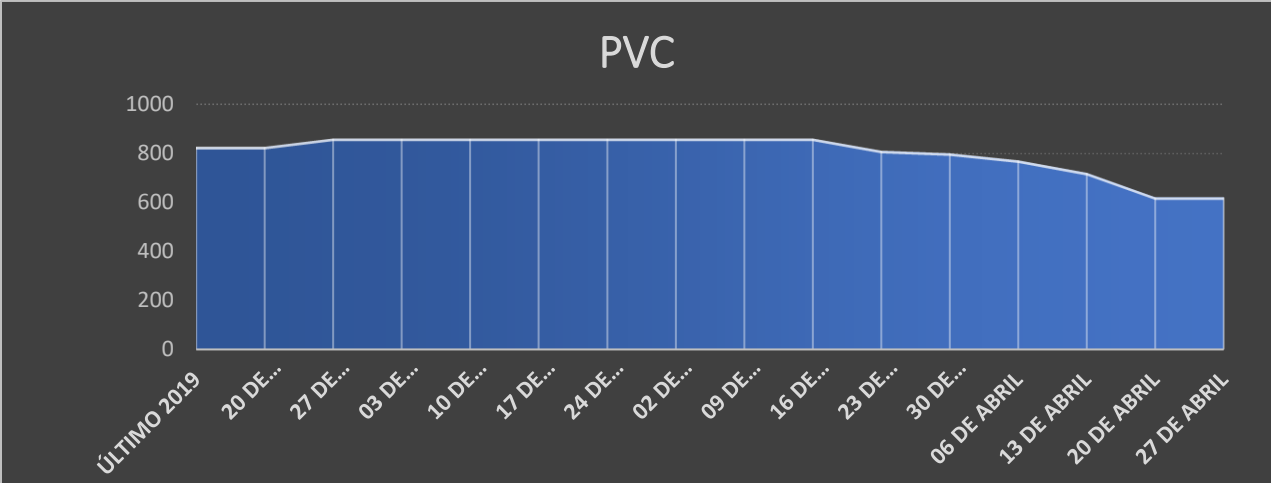
# Resina PVC


## Houston EUA 2020



USD 550,00  USD 60,00

## Ásia 2020

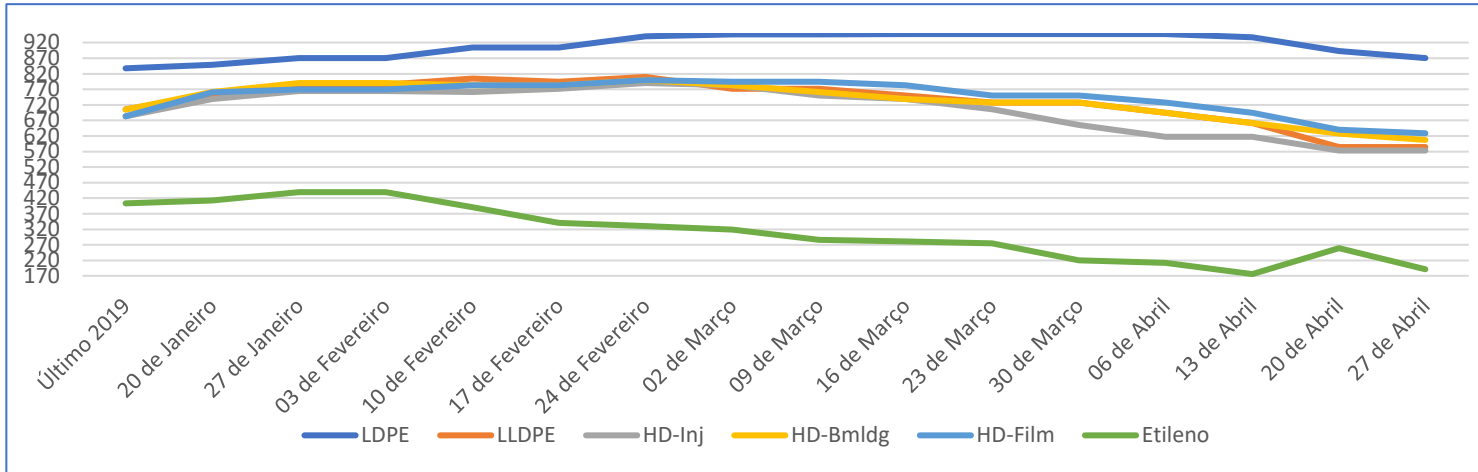


USD 620,00 

Preços nos EUA chegam abaixo de USD 600 em níveis próximos a crise de 2008.  
Na Ásia nestes níveis de custos e demanda preços operam estáveis, mas tendem a queda.  
No Brasil manutenção de preços observando a cotação em alta do Dólar.

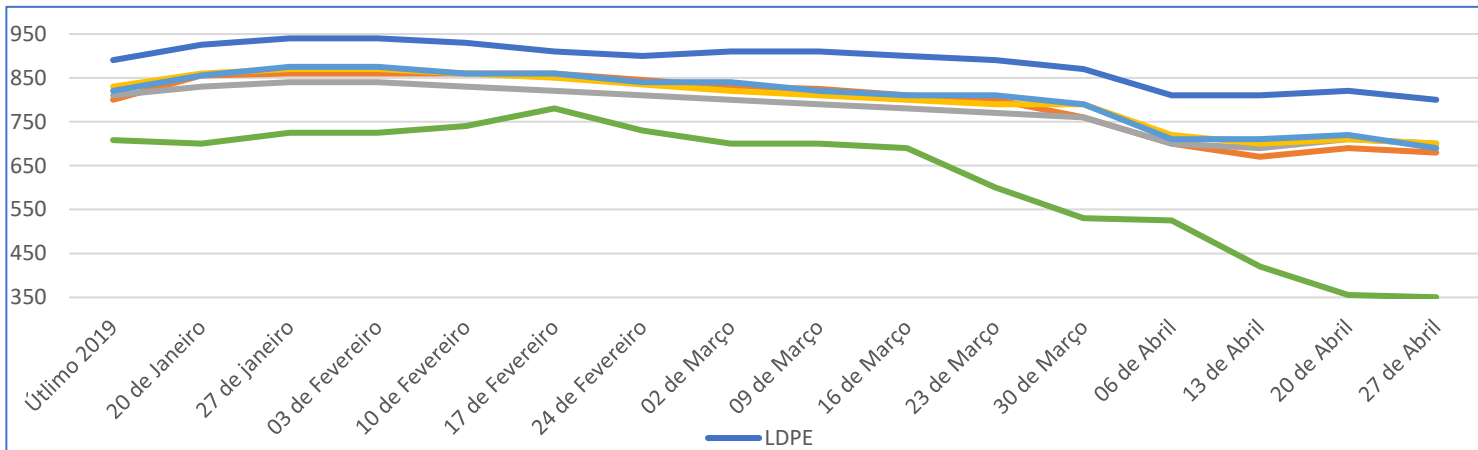
# Resina Polietilenos

## Houston EUA 2020



PE BD – USD 871,00	↓ USD22,00
PE LINEAR – USD 585,00	↓ USD77,00
PE AD INJ – USD 573,00	↓ USD44,00
PE AD SOPR – USD 607,00	↓ USD21,00
PE AD FILM – USD 629,00	↓ USD11,00
ETENO – USD 192,00	↓ USD67,00

## Ásia 2020



PE BD – USD 800,00	↓ USD20,00
PE LINEAR – USD 680,00	↓ USD10,00
PE AD INJ – USD 700,00	↓ USD10,00
PE AD SOPR – USD 700,00	↓ USD10,00
PE AD FILM – USD 690,00	↓ USD30,00
ETENO – USD 350,00	↓ USD5,00

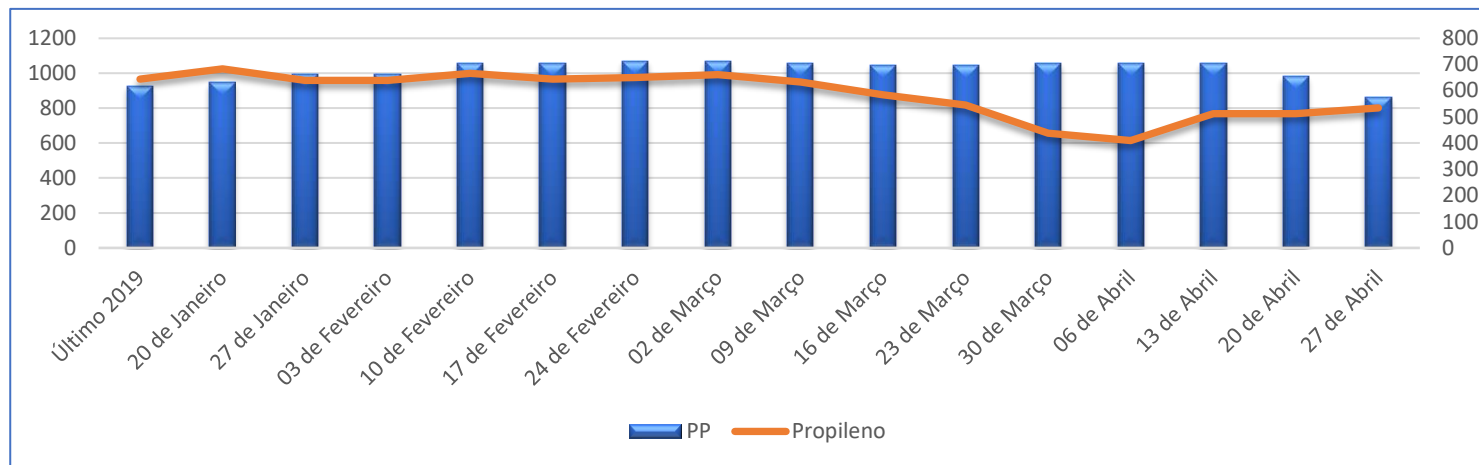
Preços em queda continuam sendo as expectativas do mercado. Há ensaios que avaliam a possibilidade de leve estabilidade ou alta nas próximas semanas. Até pela chegada a níveis muito baixos.

O mercado brasileiro vinha sinalizando estabilidade mas o patamar do Dólar complica a avaliação. Há pelo lado da demanda pouco espaço para aumentos e pelo lado do custo necessidade de repasses.




# Resina Polipropileno

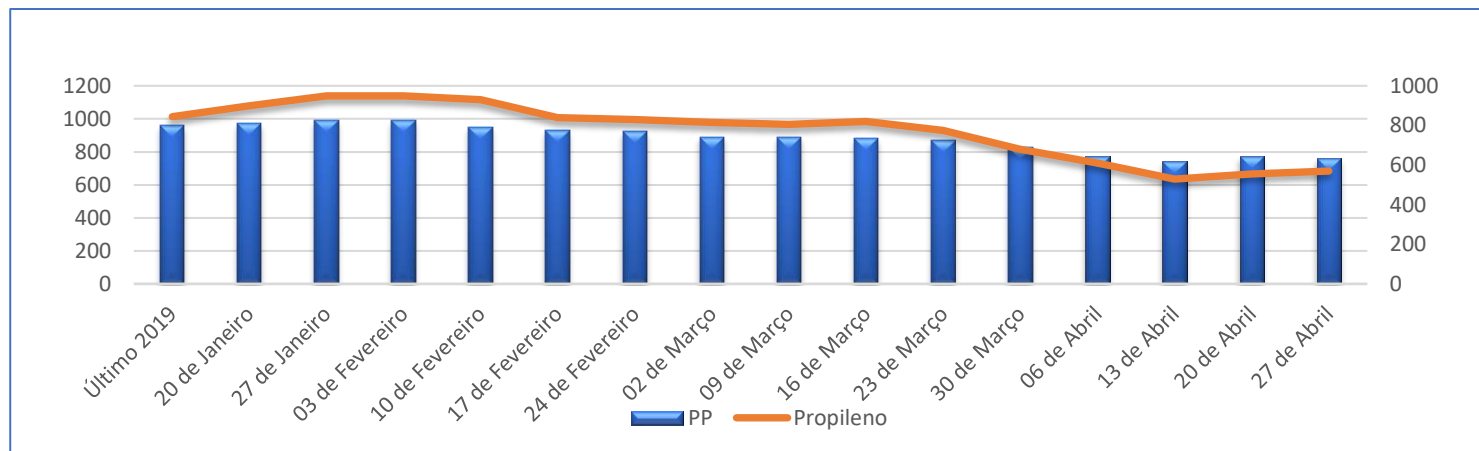
## Houston EUA 2020



PP USD 860,00  USD 121,00

PROPENO USD 534,00  USD de USD 22,00

## Ásia 2020



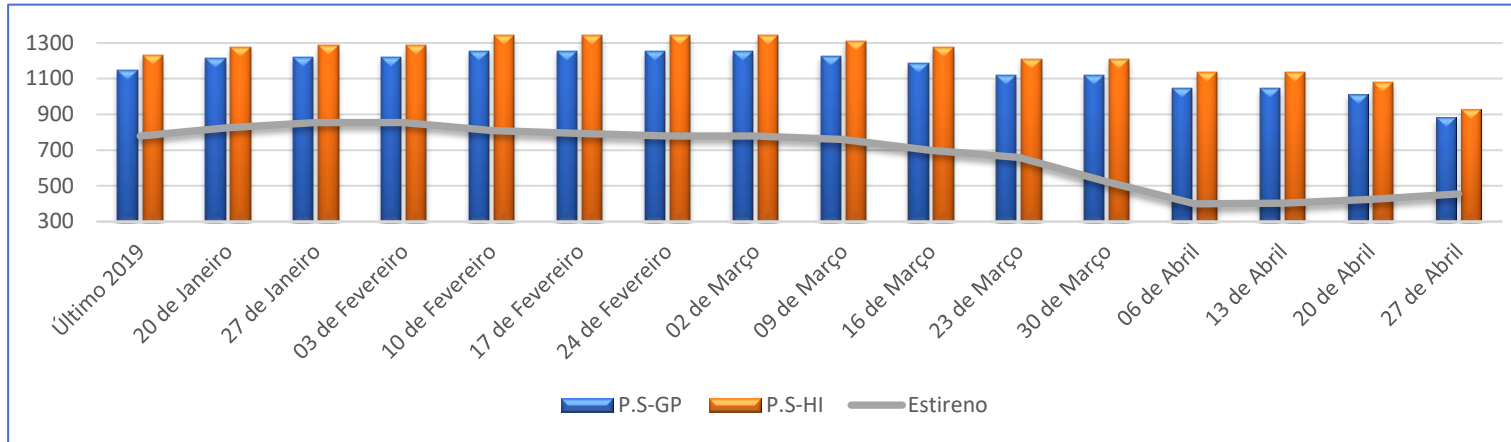
PP USD 760,00  USD 10,00

PROPENO USD 570,00  USD 80,00


Sendo o Propeno na sua maioria oriundo de refinarias, e com a parada de várias destas Unidades, o Propeno destoa e sobe. A resina por sua vez esbarra na demanda e continua em queda. Tanto na Ásia como nos EUA. A precificação no Brasil vai responder a variação cambial e impactos, dentro de uma demanda baixa. Ainda não temos essa tendência totalmente clara.

# Resina Poliestireno

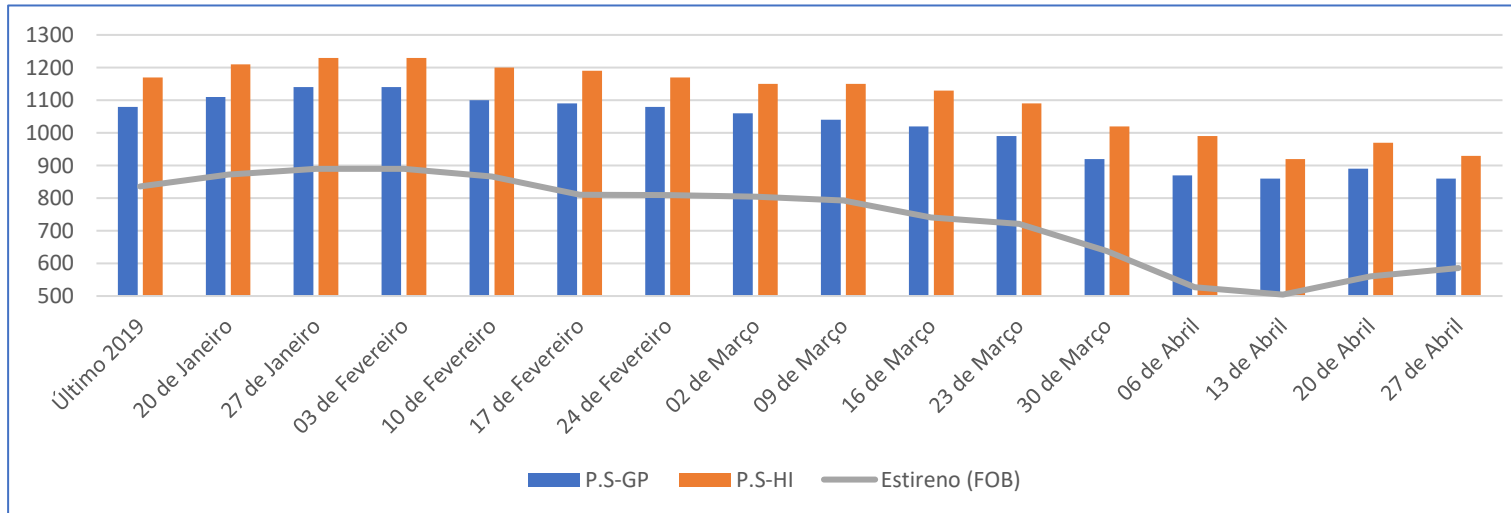
## Houston EUA 2020





GPPS USD 881,00  USD 133,00  
 HIPS USD 926,00  USD 154,00

ESTIRENO USD 455,00  USD 30,00

## Ásia 2020



GPPS USD 860,00   
 HIPS USD 930,00  USD 40,00

ESTIRENO USD 586,00  USD 25,00

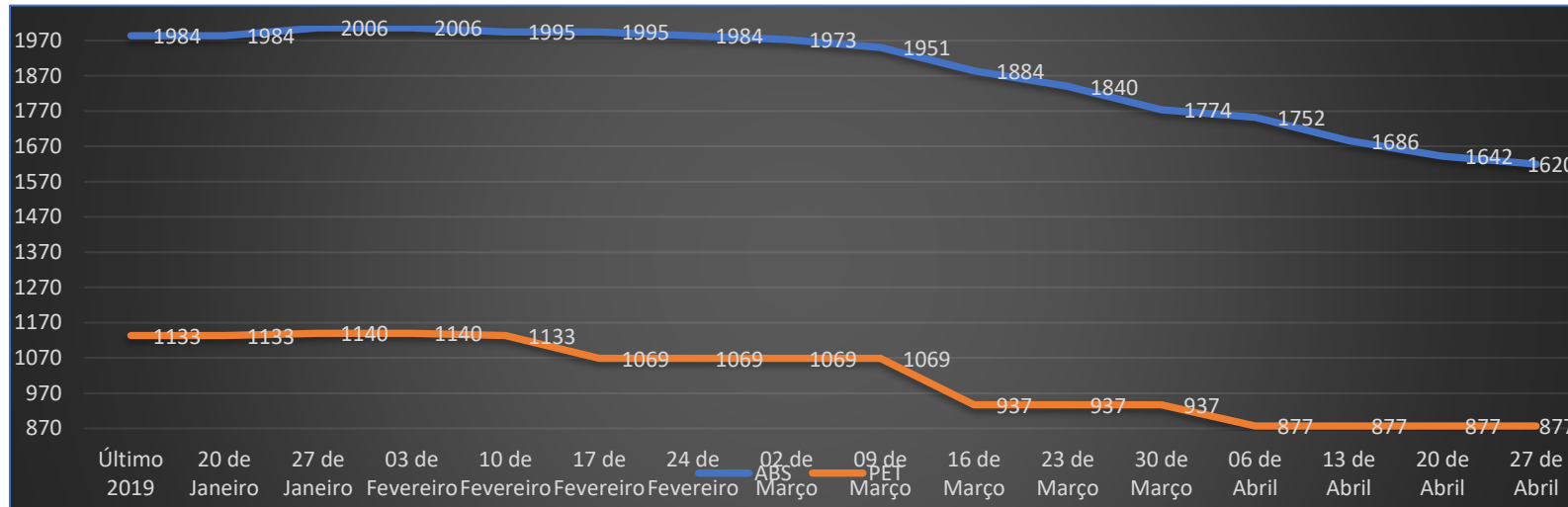
Estireno apresenta altas nos preços de exportação devido a baixa atividades em alguns players.

Em compensação os preços do P S caem forte nos EUA e um pouco na Ásia em função da baixa demanda.

Situação indefinida na Resina no Brasil pois as variáveis Custo x Demanda x Câmbio apresentam tendências diferentes.

# Resinas PET e ABS

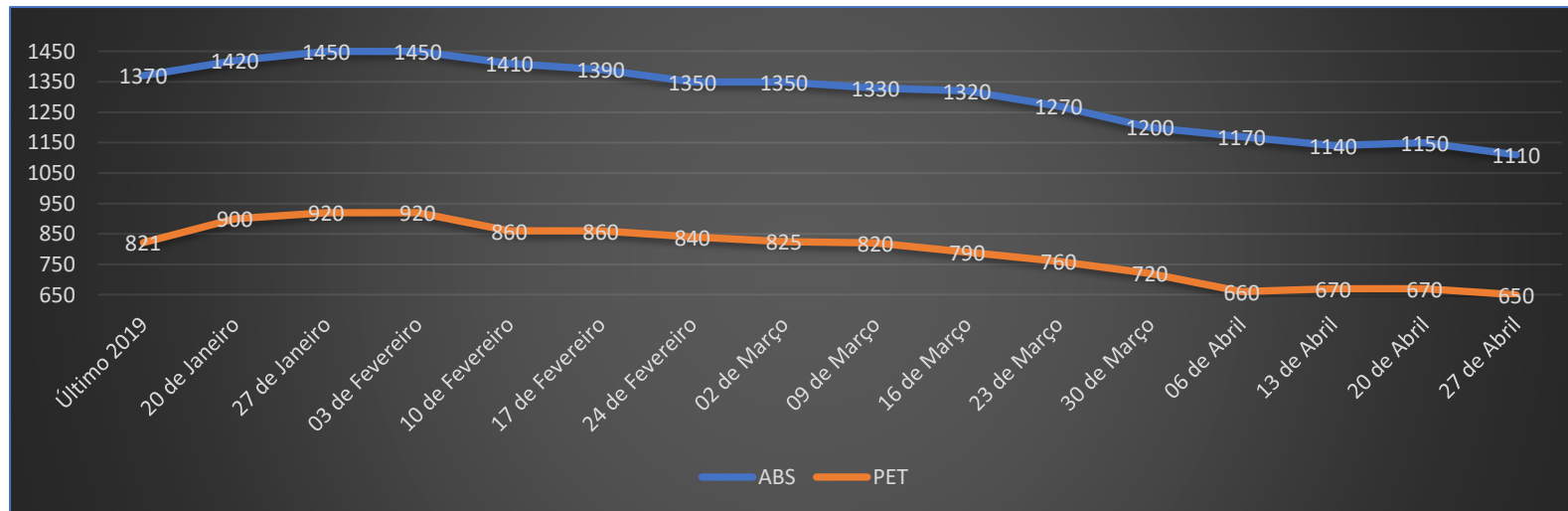
## Houston EUA 2020



ABS USD 1620,00 Queda de USD22,00

PET USD 877,00 Estável

## Àsia 2020



ABS USD 1110,00 Caindo USD40,00

PET USD650,00 Caindo USD20,00

ABS com mercado final em queda constante em bens duráveis preços operam em queda.

PET nos EUA sustenta estabilidade com envases e na Ásia queda de bebidas ainda puxa preços para baixo.