

Semanas 28/29/30-20

Período: 20 Jul a 24 Jul 2020

análise de mercados de
MATÉRIAS-PRIMAS

[clique e leia]

Sinplast 


Simplás
Sindicato das Indústrias do Material Plástico do Nordeste Gaúcho

SINPLASTAL
SINDICATO DAS INDÚSTRIAS DE PLÁSTICOS E TINTAS DO ESTADO DE ALAGOAS

 **SIMPLAVI**
SINDICATO DAS INDÚSTRIAS DE MATERIAL PLÁSTICO DO MAE DOS VINHEDOS

SIMPERJ


 **Simplago**
SINDICATO DAS INDÚSTRIAS DE MATERIAL PLÁSTICO NO ESTADO DE GOIÁS

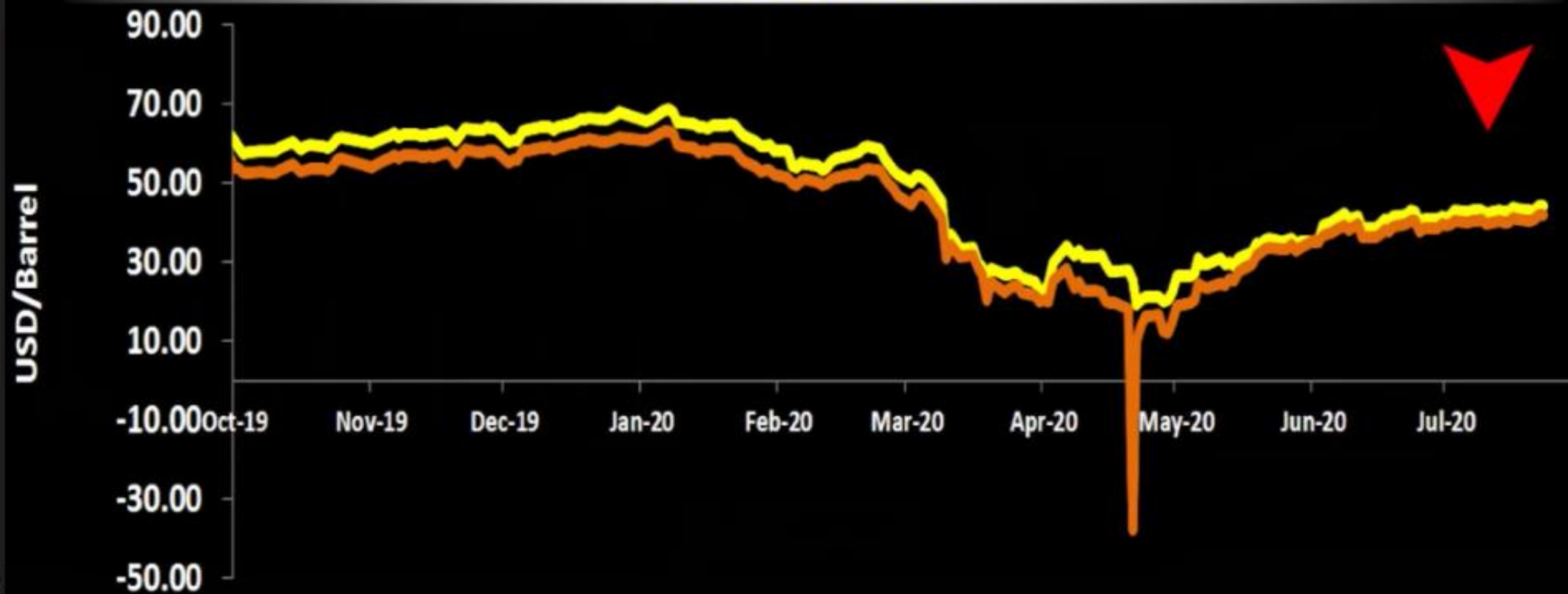
abief 
ASSOCIAÇÃO BRASILEIRA DA INDÚSTRIA DE EMBALAGENS PLÁSTICAS FLEXÍVEIS

27
anos
SIMPEPE
SINDICATO DAS INDÚSTRIAS DE MATERIAL PLÁSTICO DO ESTADO DE PERNAMBUCO

Destaques :

- Cenário vigente : Em transição para maior estabilidade
- Com o retorno as atividades da maioria das economias, ainda com restrições evidentemente, e com o funcionamento dos acordos de cortes na produção de Petróleo, nos EUA os preços subiram 10% nas últimas semanas. Houve leve queda sexta-feira por questões geopolíticas e informações sobre esfriamento de algumas expectativas operando nos USD 42,00 / Barril
- Apesar dos indicadores com expectativas de menor crescimento na China os preços ainda sobem impactados com o Petróleo.
- Alianças estratégicas tipo China-Irã podem criar uma polarização de produção e consumo, com efeitos nas disponibilidades e produção dos EUA. Outras alianças regionais vem sendo fortalecidas, o que poderia aproximar mais o mercado brasileiro das práticas de preços americanas.
- Olhando para futuros vemos que no PP ainda há 20% a mais de capacidade em relação a demanda.
- Ativos em alta na semana em todos os setores traduzindo uma expectativa ainda não revelada em números na operações.
- As tensões comerciais entre China x EUA + novas ondas do vírus na Europa podem refletir mudanças na próxima semana.
- O Dólar que operou em queda volta a subir e opera nos R\$ 5,25. Na comparação com os níveis de importados a paridade da resina nacional exhibe espaço para novos aumentos.

Petróleo



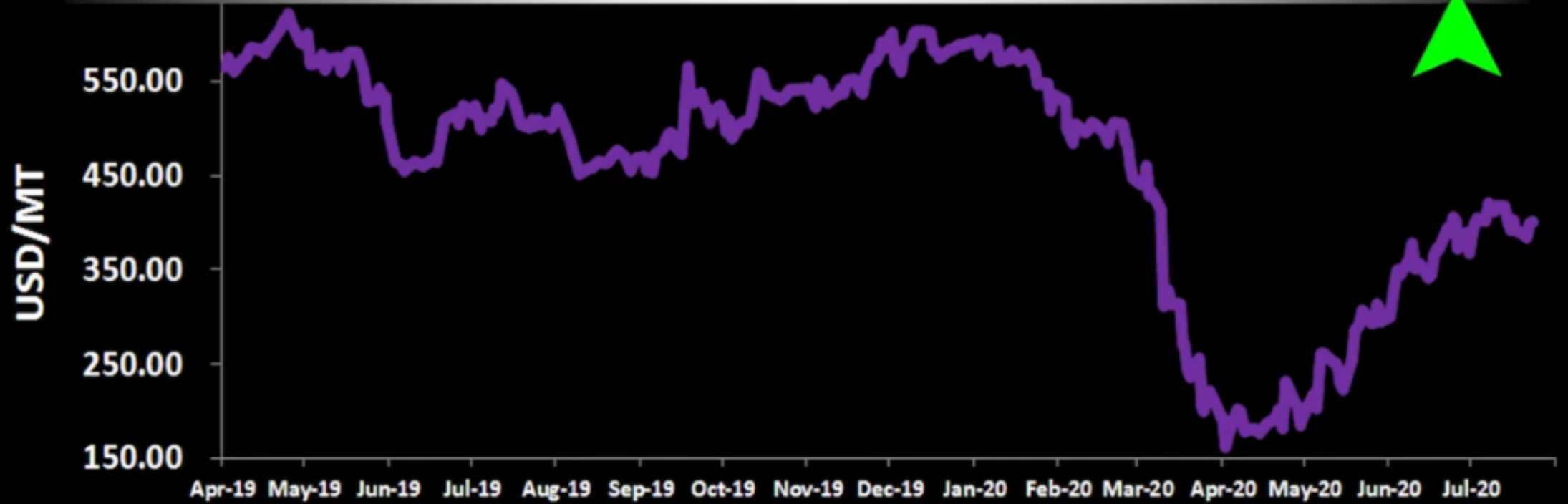
BRENT

\$ 44.29/BBL (0.03 ▼)

WTI

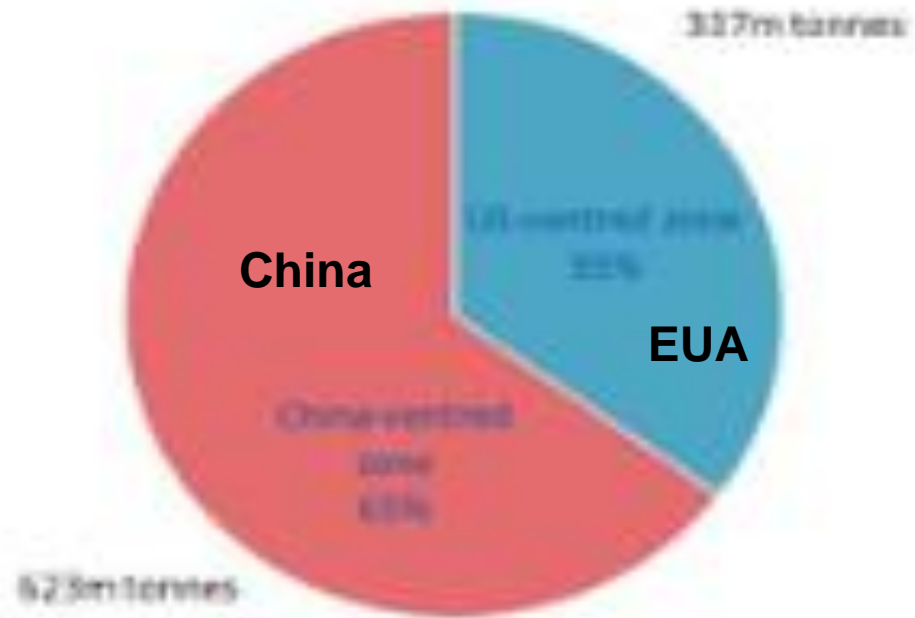
\$ 41.90/BBL (0.06 ▼)

Nafta



\$ 401/MT (2▲)

Demanda Global acumulada de PP entre 2020 e 2030
Tendência de polarização em blocos de influência



ICIG Supply & Demand Database

Blocos de Influência :

China abrange metade da África, metade do Oriente médio, 70% da Ásia respondendo por 65% da demanda.


EUA abrange América, Europa , Japão, Coréia do Sul e Taiwan ficando com 35% da demanda mundial.

As bases são os acordos vigentes e localização das produções.

O novo acordo comercial entre China e Irã aumentará as exportações para China em patamares elevados

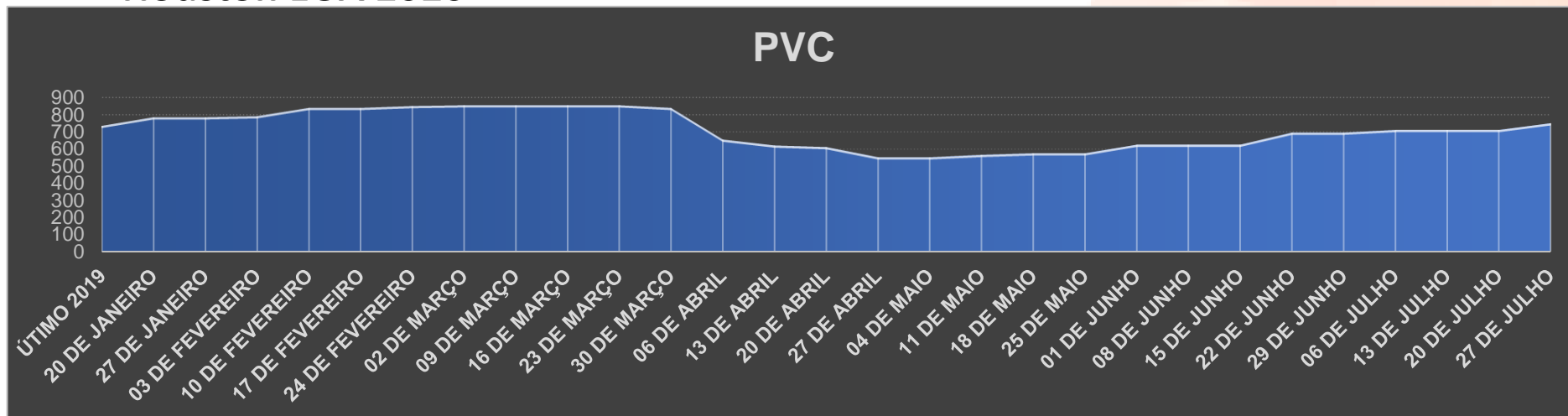
Grande parte do bilionário investimento em petroquímica no Irã foi Chinês
Os EUA perdem participação nas vendas para China
Os custos de produção no Irã são tão competitivos como nos países Árabes

Exportações de Polietilenos crescem com China



Resina PVC

Houston EUA 2020

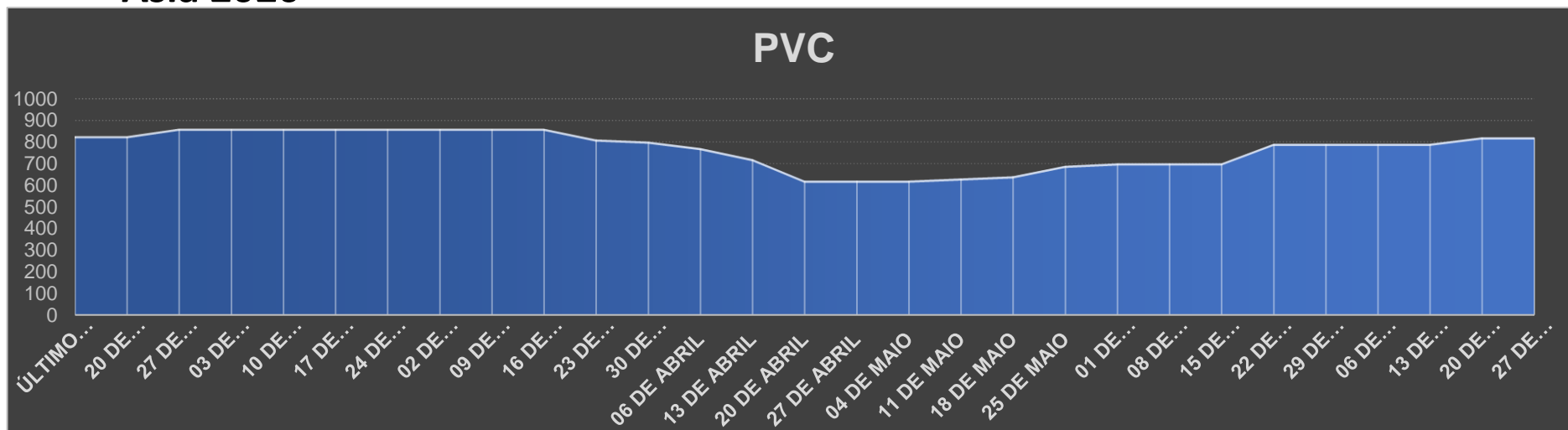


USD 750,00



USD 40,00

Ásia 2020



USD 820,00



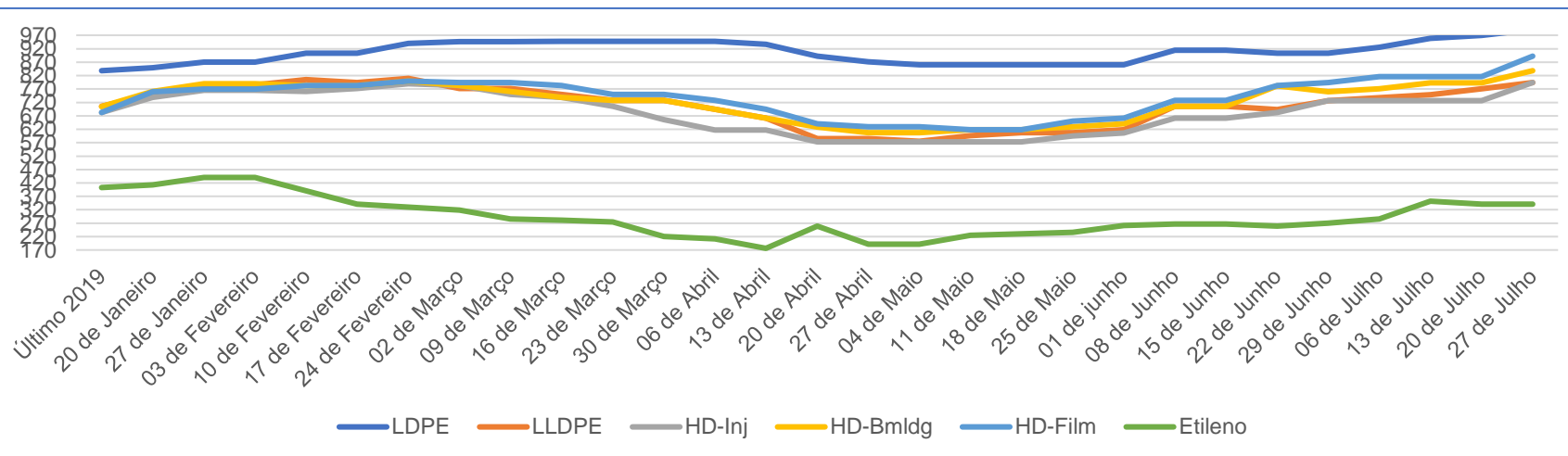
Nos EUA PVC sobe em linha com outras resinas e melhores exportações.

Na Ásia os preços ficam estáveis após as últimas semanas de altas mas há plantas entrando em manutenção.

No Brasil preços também sobem amparados nas ofertas do exterior e dólar.

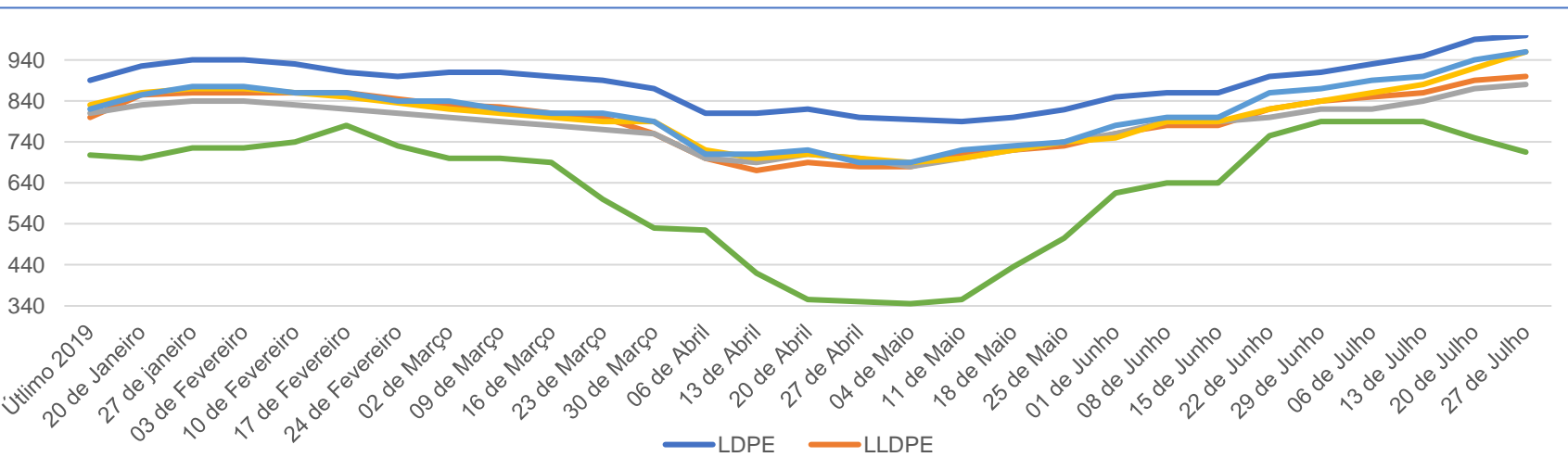
Resina Polietilenos

Houston EUA 2020



PE BD – USD 992,00	↑	USD22,00
PE LINEAR – USD794,00	↑	USD23,00
PE AD INJ – USD794,00	↑	USD67,00
PE AD SOPR – USD838,00	↑	USD45,00
PE AD FILM – USD893,00	↑	USD77,00
ETENO – USD341,00	→	

Ásia 2020

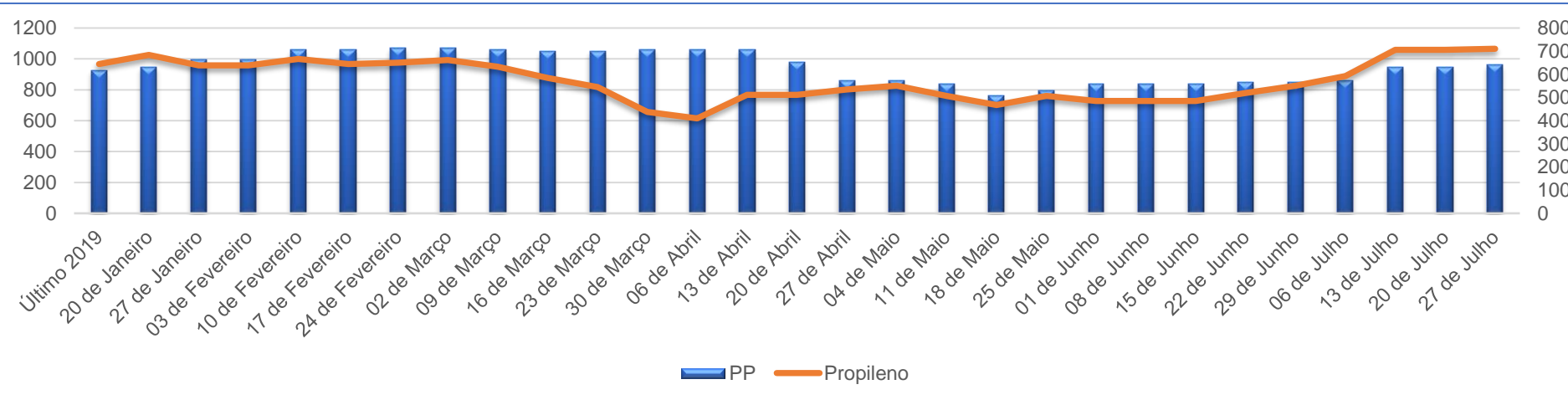



PE BD – USD1000,00	↑	USD50,00
PE LINEAR – USD900,00	↑	USD40,00
PE AD INJ – USD880,00	↑	USD40,00
PE AD SOPR – USD960,00	↑	USD40,00
PE AD FILM – USD960,00	↑	USD60,00
ETENO – USD715,00	→	

Todos os grades de Polietilenos operam em alta com elevações sustentadas nos EUA e Ásia nos custos de produção (Nafta e Gás) atrelados ao Petróleo. O Eteno já mostra fraqueza nos repasses pois algumas plantas de PE estão paradas fazendo os estoques subir. No Brasil vemos paridade externa com espaço para recuperação das resinas nacionais. Cenário Dólar e instabilidade devem se refletir em altas para Agosto.

Resina Polipropileno

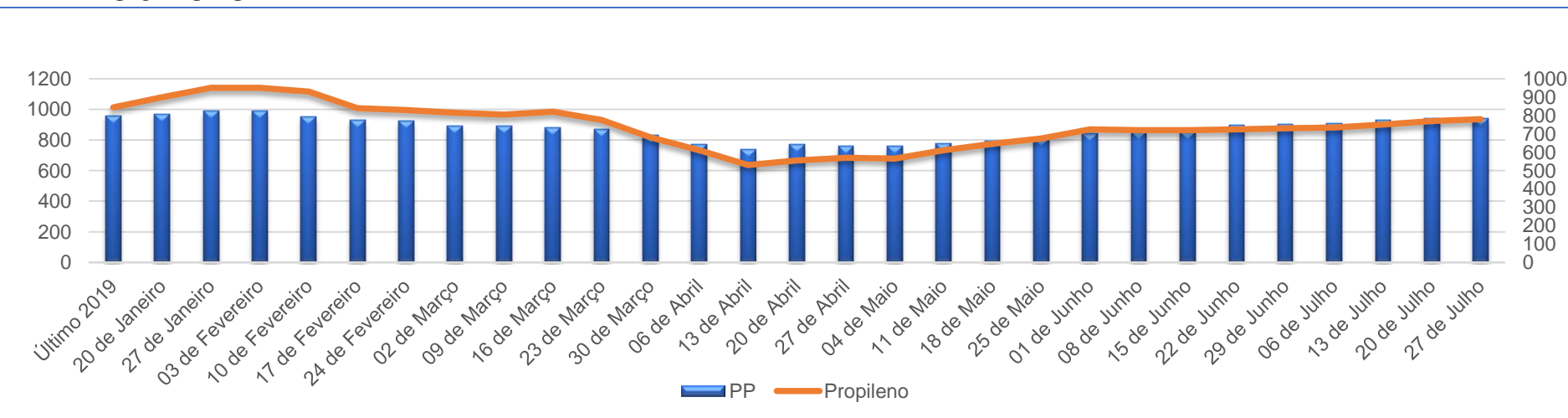
Houston EUA 2020




PP USD959,00 
 USD11,00

PROPENO USD710,00 
 USD5,00

Ásia 2020



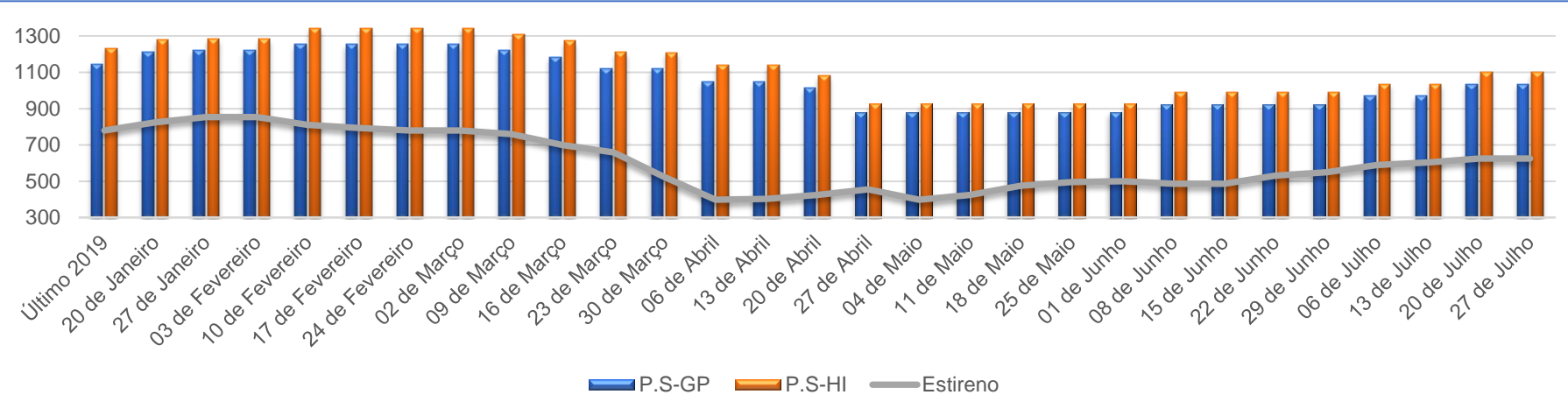
PP USD940,00 
 USD10,00

PROPENO USD780,00 
 USD30,00

Restrições em alguns grades provocam ainda mais tendência de altas nos EUA e Ásia, aliados a expectativa de melhor consumo resultam em aumentos na semana. No Brasil os preços estão buscando a paridade e devem sofrer aumentos também em Agosto.

Resina Poliestireno

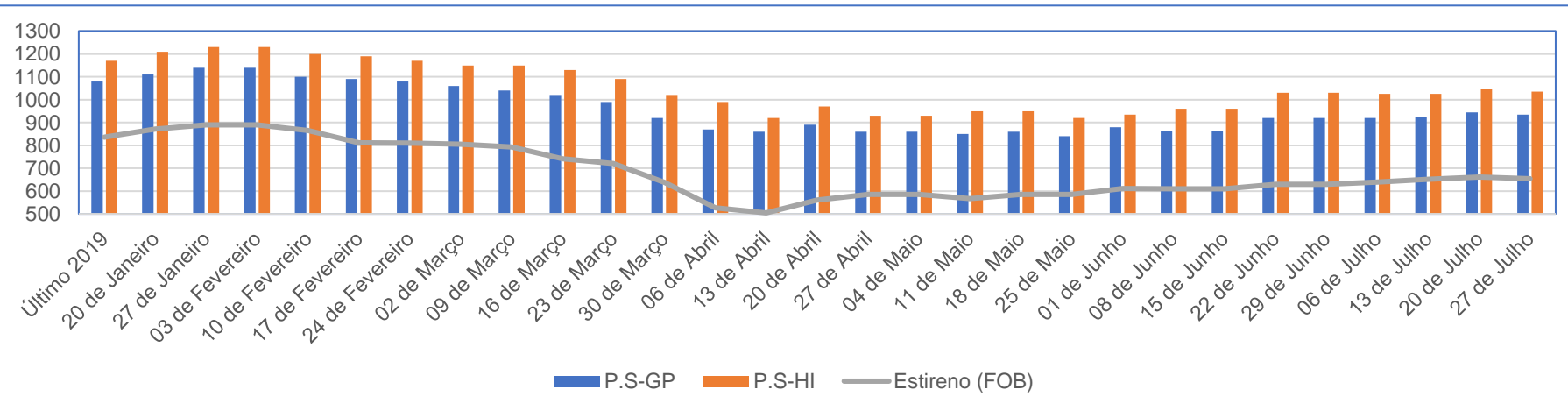
Houston EUA 2020



GPPS USD1036,00 USD66,00
 HIPS USD 1102,00 USD66,00

ESTIRENO USD626,00 USD24,00

Ásia 2020



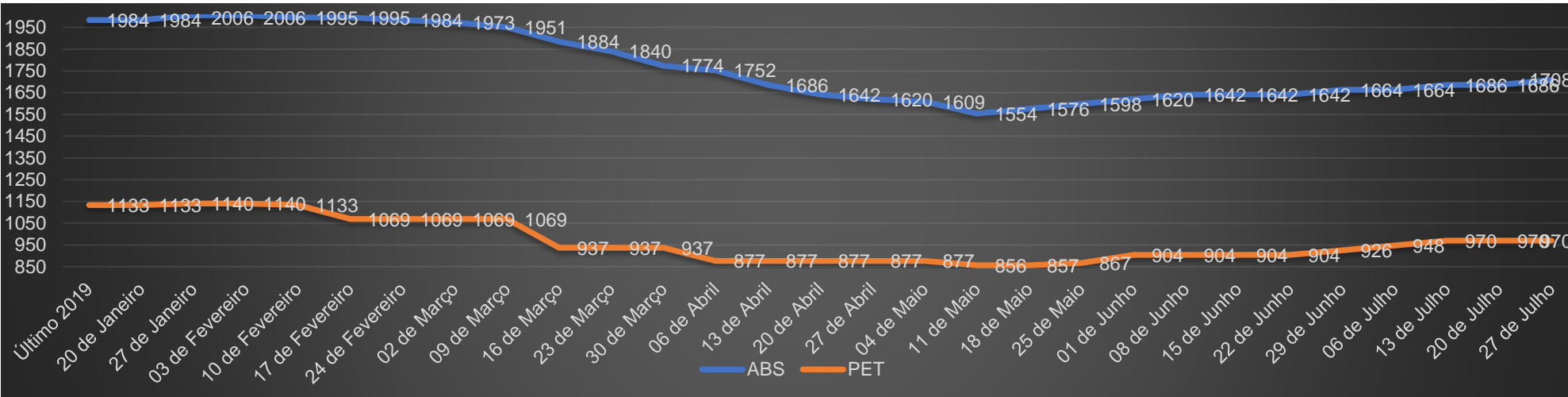
GPPS USD 935,00 USD10,00
 HIPS USD1035,00 USD10,00

ESTIRENO USD655,00 USD3,00

Tanto o Monômero de Estireno como os Poliestirenos vem subindo gradualmente apesar de os futuros já indicarem certa estabilidade, provocando um wait and see pelos compradores. Nem na Ásia nem nos EUA o aquecimento da demanda está num ritmo elevado. No Brasil o perfil de consumo para descartáveis está mais forte acompanhando o momento do combate a epidemia, inclusive há algumas restrições de disponibilidade. Os preços devem ter trajetória de altas graduais para Agosto.

Resinas PET e ABS

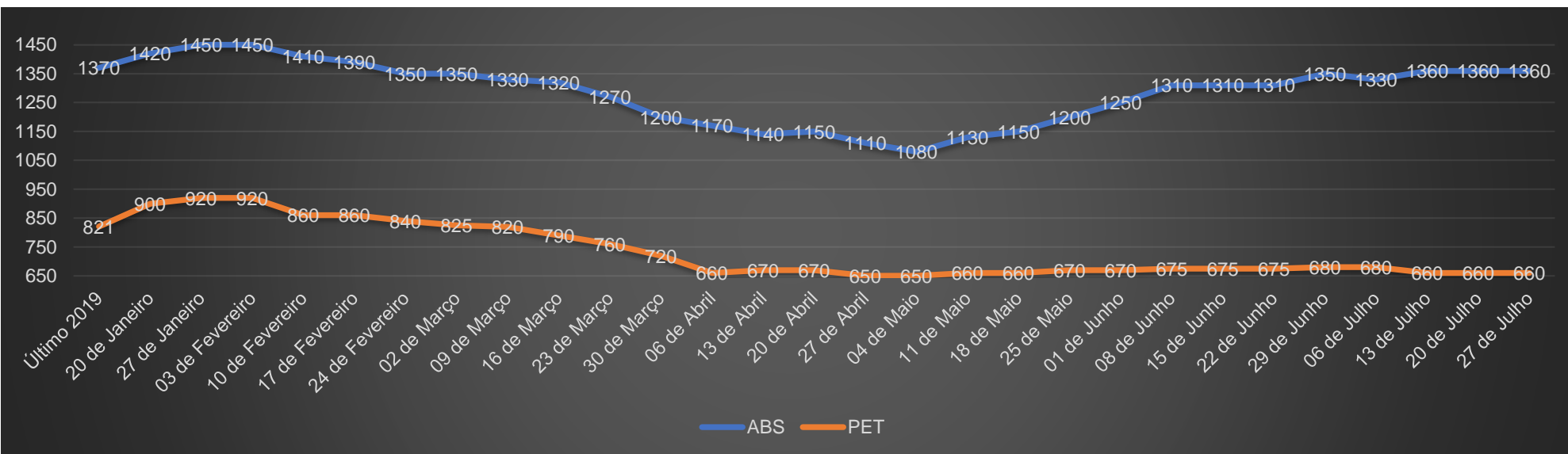
Houston EUA 2020



ABS USD 1708,00

PET USD 970,00

Àsia 2020



ABS USD 1360,00

PET USD 660,00

ABS pressionado por custos a resina sobe e alguma melhora no consumo ajuda.

PET sem alterações significativas ainda espera maior clareza nos níveis de consumo e fica estável.