

Semana 08 - 21

Período: 22 Fev a 26 Fev 2021

análise de mercados de
MATÉRIAS-PRIMAS

[clique e leia]

Sinplast 


Simplás
Sindicato das Indústrias do Material Plástico do Nordeste Gaúcho

SINPLASTAL
SINDICATO DAS INDÚSTRIAS DE PLÁSTICOS E TINTAS DO ESTADO DE ALAGOAS

 **SIMPLAVI**
SINDICATO DA INDÚSTRIA DE PLÁSTICO DO ESTADO DE PERNAMBUCO


SIMPERJ

 **Simplago**
SINDICATO DAS INDÚSTRIAS DE MATERIAL PLÁSTICO DO ESTADO DE GOIÁS

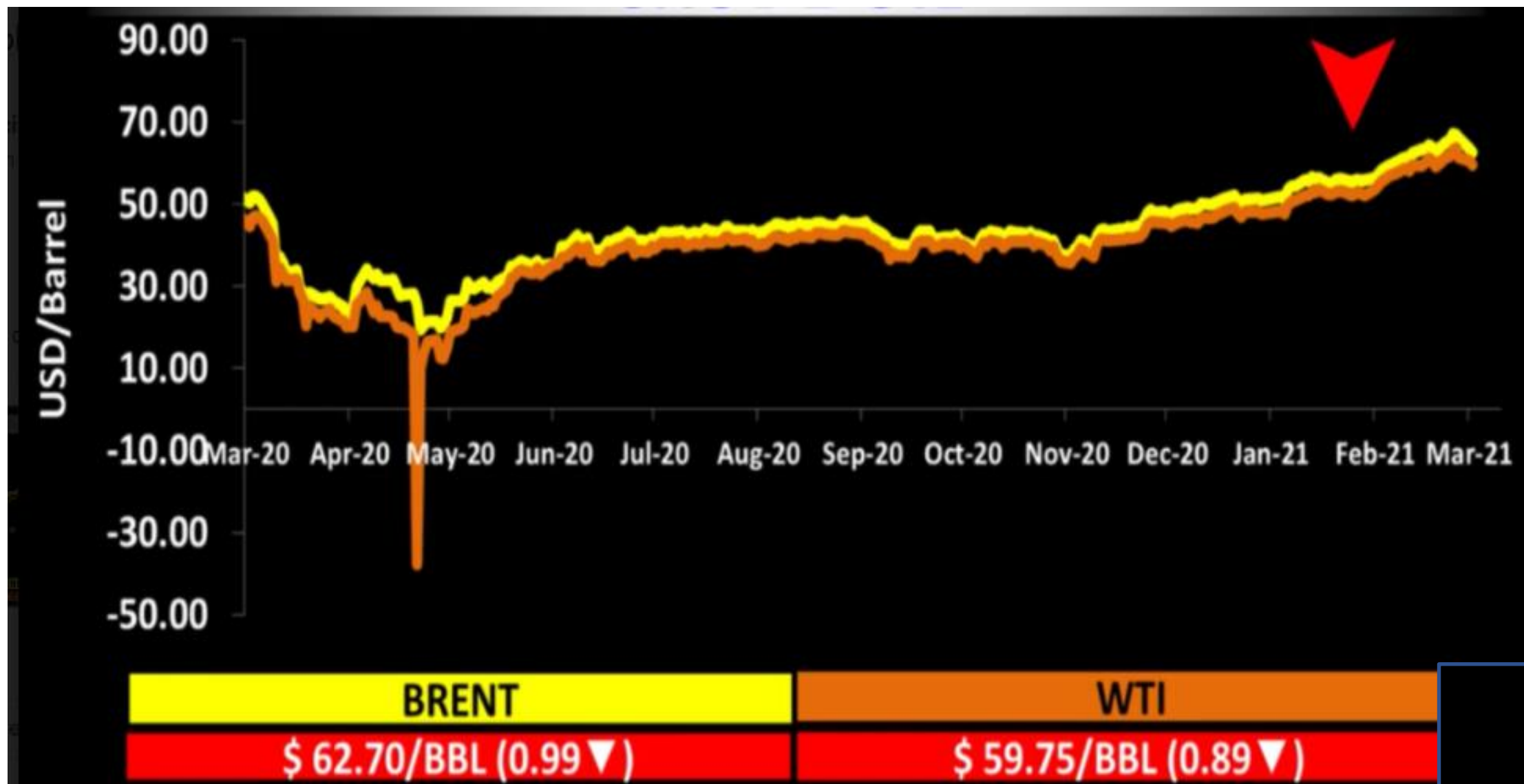
abief 
ASSOCIAÇÃO BRASILEIRA DA INDÚSTRIA DE PLÁSTICO


SIMPEPE
SINDICATO DA INDÚSTRIA DO MATERIAL PLÁSTICO DO ESTADO DE PERNAMBUCO

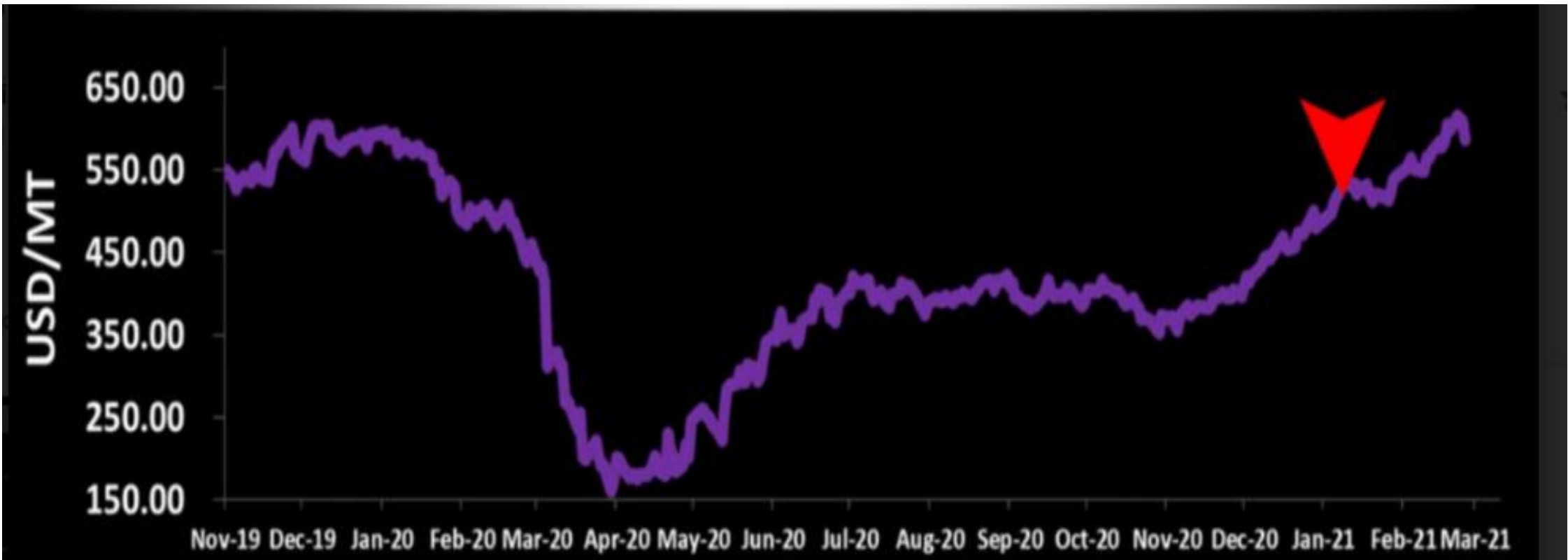
Destques :

- Os efeitos da interrupção nas produções nos EUA podem estender-se por mais 60 dias, ainda que pouco a pouco comece a ser atenuado.
- O mercado Chinês da sinais de limites na avaliação de seu PMI (expectativa de Compras) o problema pode estar relacionado as dificuldades logísticas em exportar produtos finais devido aos gargalos logísticos.
- Petróleo e Nafta detêm sua trajetória de alta e operam em leve queda, apesar do alto valor na faixa de USD 60,00 /barril
- Como já mencionamos, nosso desafio será no repasse dos preços das matérias primas para os produtos finais, e ao mesmo tempo manter volumes quando a economia da ponta acusa sinais de fadiga. Novos fechamentos, desemprego, alta dos custos, etc.
- A desvalorização do Real está trazendo desequilíbrios nas comparações de preços em Dólares com outros mercados, tornando o País um destino de baixo preço para as resinas quando medidas em Dólares.
- Os mecanismos de projeção de preços, nas métricas demanda x oferta x PIB x Petróleo foram desafiados com os efeitos desta crise mundial. A projeção de preços de longo prazo tornou-se um exercício no mínimo duvidável, e portanto até que conformemos novos parâmetros, vamos mirar um horizonte de curto prazo de avaliação. E neste horizonte ainda veremos preços subindo, ou tentativas neste sentido.
- Os fundamentos dos créditos do Supply, assim como os de vendas devem ser revisitados. Uma exposição de 100 ton em Nov/2020 era a metade do que é hoje em Março/2021, e as empresas são as mesmas. As necessidades de capital cresceram rapidamente, devemos observar esse ponto com especial atenção, costuma ser sensível em cenários de inversão de tendências.
- A petroquímica brasileira já reduziu exportações, priorizou a cadeia local de abastecimento, mas seus custos subiram, e as notícias no front fiscal e financeiro não são boas. O stress diminuirá quanto a volumes disponíveis, mas se ajustará mais lentamente quanto a preços.
- Números mais significativos observando indicadores do ano 2021 YTD:
 - - Polipropileno nos EUA **subiu 68% em 08 semanas** e Propeno triplicou de preços no mesmo período!
 - - Polietilenos **subiram entre 20/30%** também nestas 08 semanas nos EUA.

PETRÓLEO

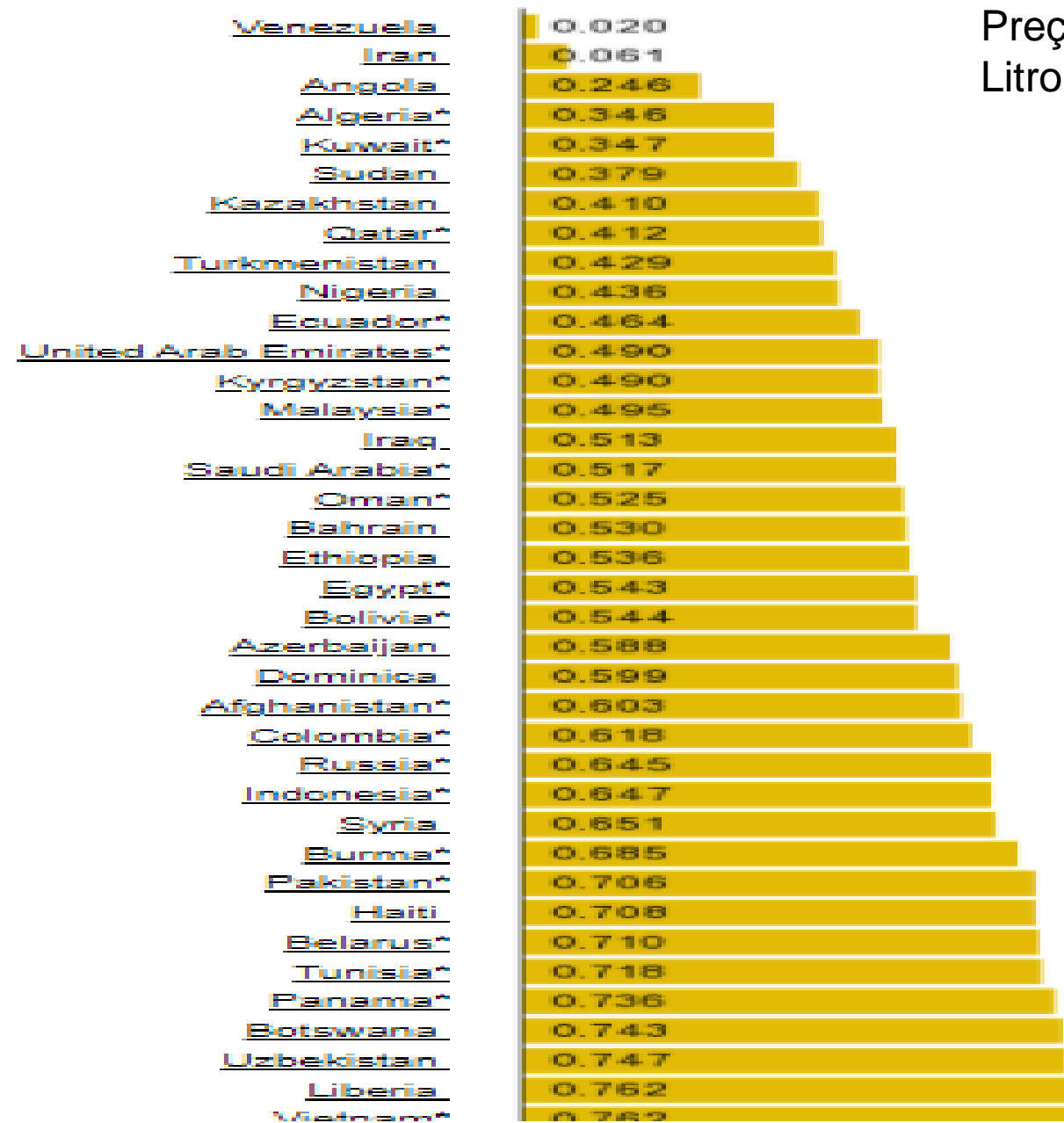


NAFTA



Naphtha
\$ 587/MT (22 ▼)

Gasoline prices, 22-Feb-2021
(liter, U.S. Dollar)



Preços da gasolina revisados em USD/
Litro

Polietilenos

Preços Médios FAS Houston em USD / ton						
DATA	LDPE	LLDPE	HD-Inj	HD-Bmldg	HD-Film	Etileno
11 de Janeiro	1356	1069	1058	1213	1135	766
18 de Janeiro	1367	1113	1113	1163	1168	975
25 de Janeiro	1411	1168	1168	1224	1268	920
01 de Fevereiro	1433	1235	1235	1290	1312	622
08 de Fevereiro	1488	1290	1246	1444	1400	699
15 de Fevereiro	1488	1290	1246	1444	1400	699
22 de Fevereiro	1631	1389	1389	1488	1433	799
01 de Março	1631	1389	1389	1488	1433	997

Preços Médios CIF ASIA em USD / ton						
DATA	LDPE	LLDPE	HD-Inj	HD-Bmldg	HD-Film	Etileno
11 de Janeiro	1430	1030	960	1030	1050	930
18 de Janeiro	1420	1030	960	1030	1050	995
25 de Janeiro	1400	1010	960	1010	1040	985
01 de Fevereiro	1400	1010	960	1010	1030	905
08 de Fevereiro	1410	1030	970	1010	1020	895
15 de Fevereiro	1410	1030	970	1010	1020	895
22 de Fevereiro	1430	1090	1100	1080	1090	830
01 de Março	1550	1200	1120	1150	1150	830

POLIPROPILENO

Preços Médios FAS Houston em USD / ton

DATA	PP	Propileno
11 de Janeiro	1532	547
18 de Janeiro	1598	1300
25 de Janeiro	1720	1345
01 de Fevereiro	1819	1479
08 de Fevereiro	2061	1581
15 de Fevereiro	2061	1581
22 de Fevereiro	2491	2154
01 de Março	2579	2320

Preços Médios CIF ASIA em USD / ton

DATA	PP	Propileno
11 de Janeiro	1200	930
18 de Janeiro	1190	920
25 de Janeiro	1175	920
01 de Fevereiro	1175	925
08 de Fevereiro	1180	920
15 de Fevereiro	1180	920
22 de Fevereiro	1210	920
01 de Março	1420	940

POLIESTIRENO

Preços Médios FAS Houston em USD / ton			
DATA	P.S-GP	P.S-HI	Estireno
11 de Janeiro	1499	1719	950
18 de Janeiro	1422	1642	909
25 de Janeiro	1433	1653	964
01 de Fevereiro	1433	1653	972
08 de Fevereiro	1466	1686	986
15 de Fevereiro	1466	1686	986
22 de Fevereiro	1466	1686	1047
01 de Março	1609	1786	1262

Preços Médios CFR SE ASIA em USD / ton			
DATA	P.S-GP	P.S-HI	Estireno (FOB)
11 de Janeiro	1230	1580	865
18 de Janeiro	1230	1540	856
25 de Janeiro	1210	1590	903
01 de Fevereiro	1210	1590	924
08 de Fevereiro	1260	1630	939
15 de Fevereiro	1260	1630	939
22 de Fevereiro	1290	1650	1037
01 de Março	1400	1730	1166

P V C

Preços Médios FAS Houston em USD / ton

DATA	PVC		
11 de Janeiro	1450		
18 de Janeiro	1450		
25 de Janeiro	1450		
01 de Fevereiro	1400		
08 de Fevereiro	1400		
15 de Fevereiro	1400		
22 de Fevereiro	1400		
01 de Março	1400		

Preços Médios CFR SE ÁSIA em USD / ton

DATA	PVC		
11 de Janeiro	1210		
18 de Janeiro	1210		
25 de Janeiro	1210		
01 de Fevereiro	1210		
08 de Fevereiro	1250		
15 de Fevereiro	1250		
22 de Fevereiro	1250		
01 de Março	1300		

A B S - P E T

Preços Médios Doméstico USA USD / ton		
DATA	ABS	PET
11 de Janeiro	2105	1047
18 de Janeiro	2127	1047
25 de Janeiro	2149	1047
01 de Fevereiro	2138	1069
08 de Fevereiro	2149	1069
15 de Fevereiro	2149	1069
22 de Fevereiro	2347	1069
01 de Março	2579	1091

Preços Médios CFR SE Ásia USD / Ton		
DATA	ABS	PET
11 de Janeiro	2140	790
18 de Janeiro	2140	850
25 de Janeiro	2090	850
01 de Fevereiro	2140	855
08 de Fevereiro	2180	880
15 de Fevereiro	2180	880
22 de Fevereiro	2230	965
01 de Março	2430	1045