

Semana 25 -2021

Período: 21 a 28 Jun 2021

análise de mercados de
MATÉRIAS-PRIMAS

[clique e leia]

Sinplast 


Simplás
Sindicato das indústrias do Material Plástico do Nordeste Gaúcho

SINPLASTAL
SINDICATO DAS INDÚSTRIAS DE PLÁSTICOS E TINTAS DO ESTADO DE ALAGOAS

 **SIMPLAVI**
SINDICATO DAS INDÚSTRIAS DE PLÁSTICOS DO ESTADO DE PERNAMBUCO


SIMPERJ

 **Simplago**
SINDICATO DAS INDÚSTRIAS DE MATERIAL PLÁSTICO DO ESTADO DE GOIÁS

abief 
ASSOCIAÇÃO BRASILEIRA DA INDÚSTRIA DE MATERIAIS PLÁSTICOS


SIMPEPE
SINDICATO DA INDÚSTRIA DO MATERIAL PLÁSTICO DO ESTADO DE PERNAMBUCO

Destques :

Novas cartas de aumento de resinas Polietilenos na faixa de USD 110,00/ ton são lançadas pela petroquímica americana, valendo para Julho-21. Planta da Petroquímica Lyondell Basell nos EUA entra em Força Maior e interrompe produção.

O varejo indica no Brasil uma demanda em crescimento, porém estoques baixos somado ao descasamento do poder de compra dos custos da indústria, limitam o espaço para nova rodada de reajustes. Na média a indústria está com estoques, mas a cadeia intermediária não, o que também possibilita uma dificuldade numa retomada mais rápida, haveria escassez. Os pedidos estão menores e mais curtos. Ver Gráfico 1

A economia Chinesa demonstrou no período Jan – Maio queda na demanda de Polietilenos e Polipropilenos da ordem de 2% a 3% o que tem contribuído para que os preços na Ásia continuem em patamares inferiores aos dos EUA.

A cadeia de abastecimento nos EUA está passando por grandes limitações e gargalos em quase todos os setores. A retomada do consumo interno, a quebra no fluxo de abastecimento da Ásia, e os custos destas operações, reduziram drasticamente o volume de estoques nos EUA. Ver Gráfico 2

As últimas negociações sobre os pactos energéticos com Irã e a falta de consenso nos países produtores de Petróleo, levam a commodity a patamares superiores a USD 75,00 /Barril, devolvendo pressão de custos a indústria petroquímica.

Nos países emergentes o resultado das políticas de preços atreladas ao Petróleo, a necessidade de importações e dependência energética tornam os preços para os consumidores finais nestes países, mais caros que nas economias desenvolvidas. Ver Gráfico 4

Operando abaixo de R\$5,00 o Dólar indica menor pressão nos custos dos materiais importados, e nas fórmulas de preços atrelados a moeda. Estudos indicam possibilidade de continuidade na tendência de baixa.

Níveis de estoques na Indústria operam no limite, o planejamento e execução da cadeia de abastecimento não está confortável e essa tendência é global. Houve melhora em relação ao pior cenário em Set/20, porém não se chega a um equilíbrio efetivo.

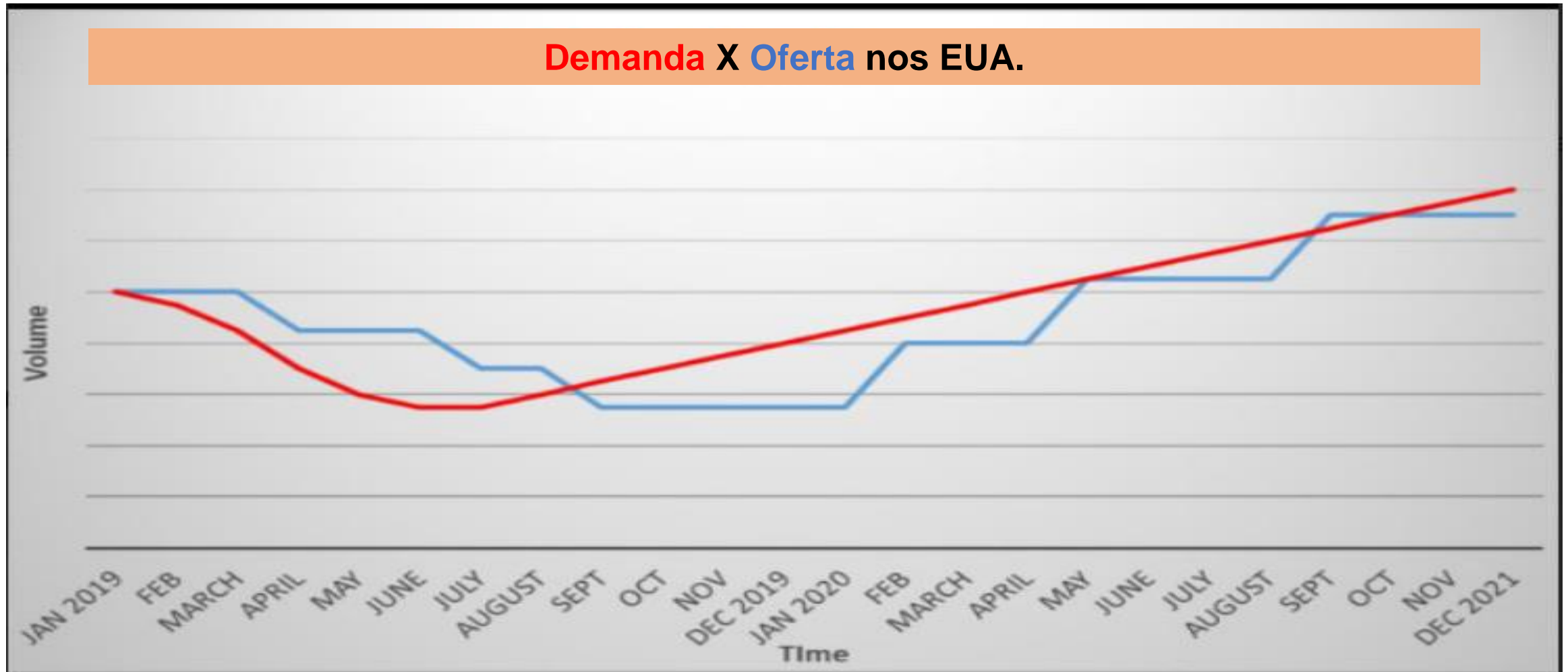


Acima de 50 pontos operação regular estoques e reposição normalizados

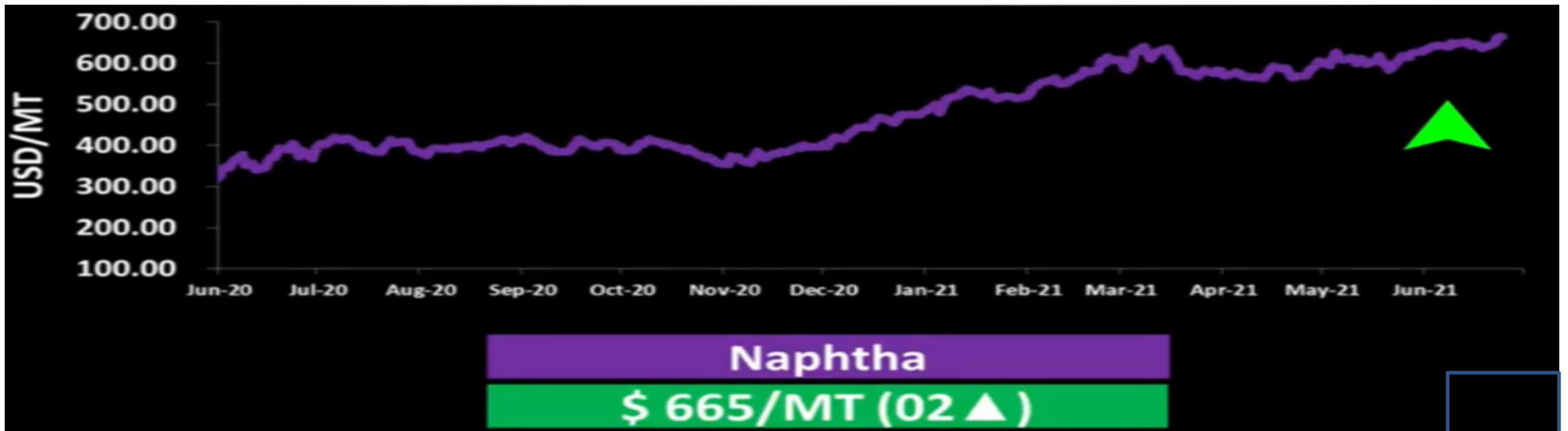
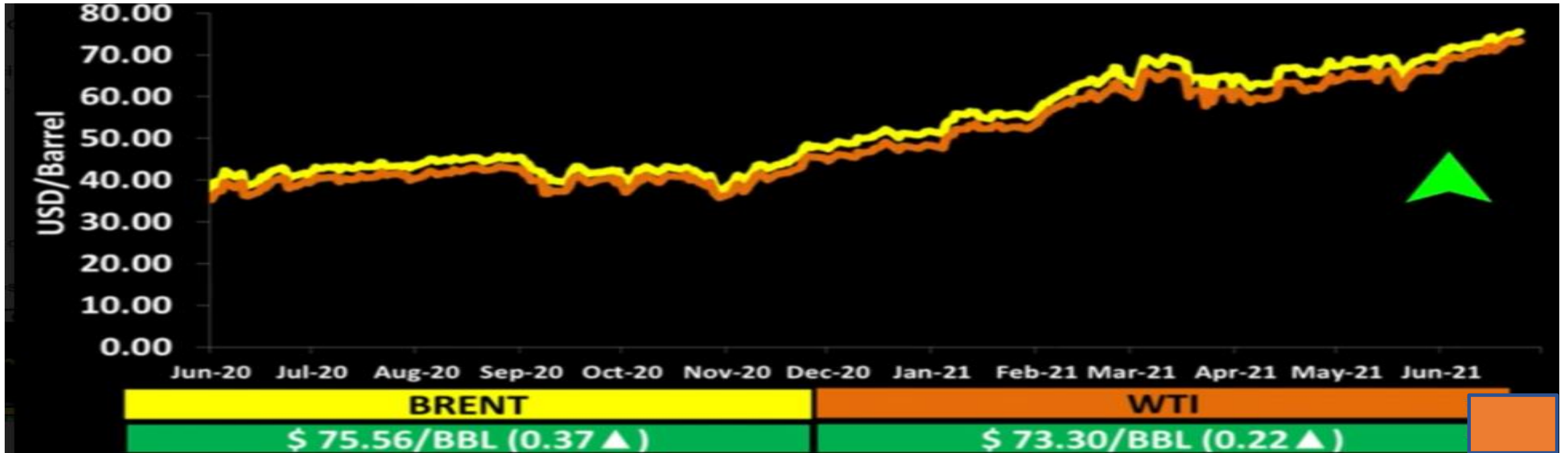


Abaixo de 50 pontos operações sofrem desequilíbrios como atrasos, custos logísticos maiores, etc

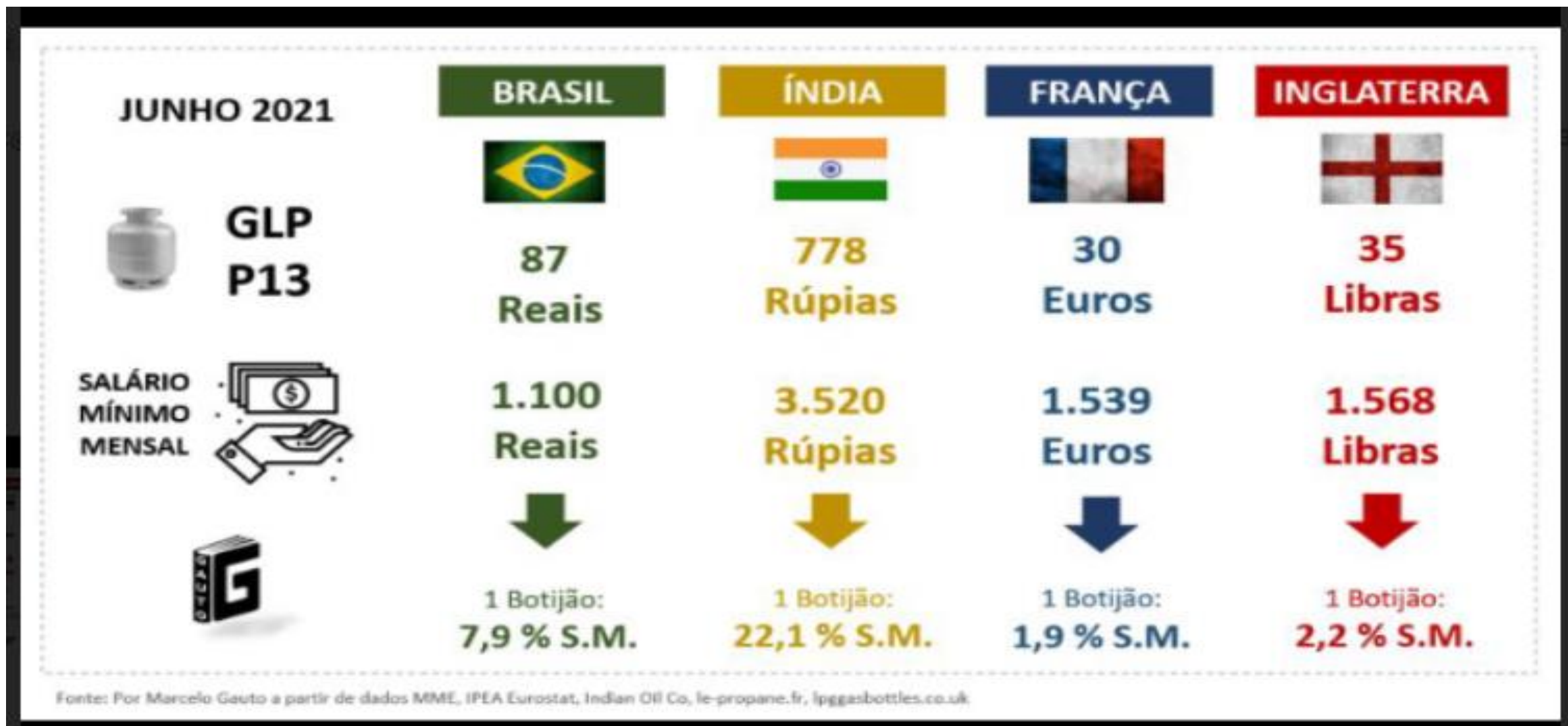
A projeção de atendimento da demanda crescente nos EUA, comparado com a entrega de ofertas previstas, demonstra dificuldades nas cadeias de suprimentos nos próximos meses. Essa situação pode se refletir em preços maiores a curto e médio prazo.



Petróleo e Nafta



Impacto do custo do Gas Liquefeito de Petróleo nos consumidores finais.

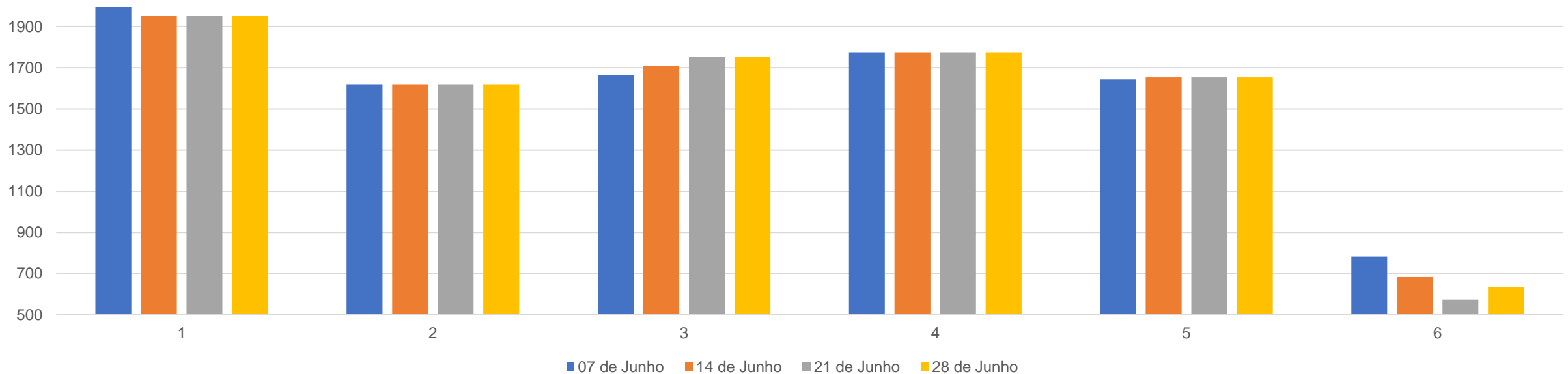


Polietilenos – EUA : As resinas operam estáveis na semana, observando a forte demanda. Porém o Eteno sobe devido a problemas de produção declarados na NOVA na metade do mês. Ainda não retornou a planta da Formosa, que deverá aliviar a oferta do produto.

Baixa Densidade Linear Alta Inj Alta Sopro Alta Filme Eteno

	Baixa Densidade	Linear	Alta Inj	Alta Sopro	Alta Filme	Eteno
07 de Junho	1995	1620	1665	1775	1643	782
14 de Junho	1951	1620	1709	1775	1653	683
21 de Junho	1951	1620	1753	1775	1653	573
28 de Junho	1951	1620	1753	1775	1653	633

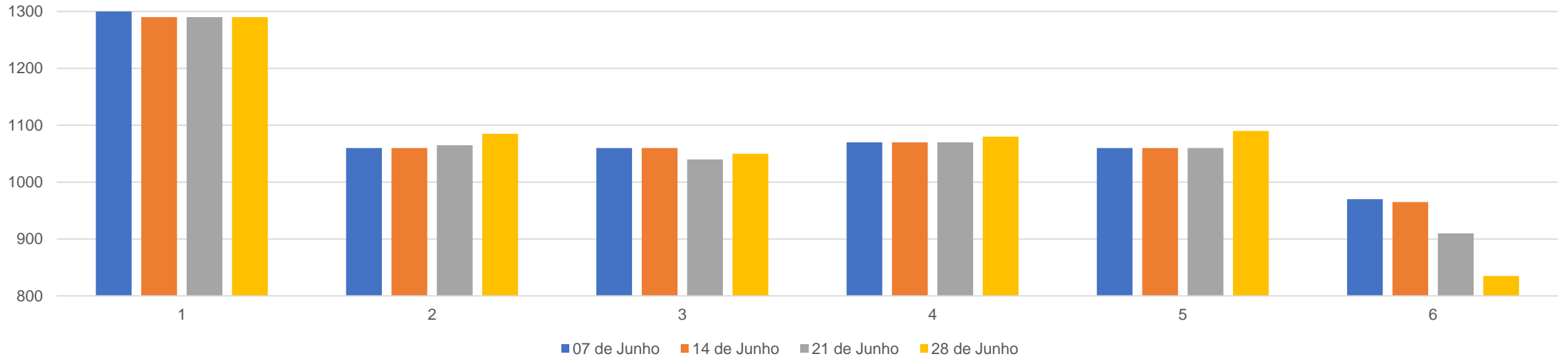
PE FAS Houston- EUA



Polietilenos Ásia : As Resinas já estão demonstrando resistência a quedas nas últimas semanas, inclusive com alta em algumas delas. O custo de produção e preços do Petróleo sustentam essa condição.

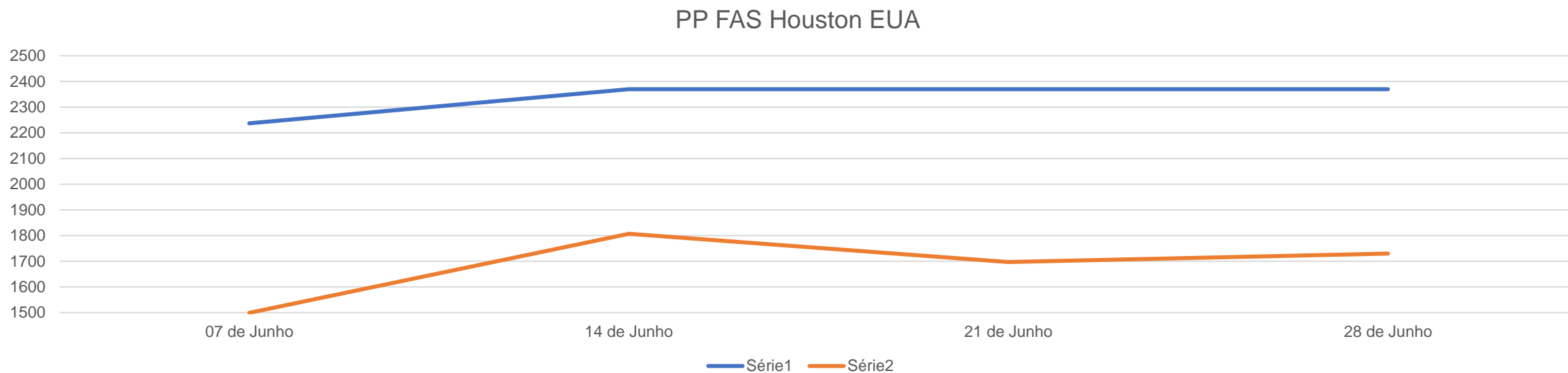
	Baixa Densidade	Linear	Alta Inj	Alta Sopro	Alta Filme	Eteno
07 de Junho	1300	1060	1060	1070	1060	970
14 de Junho	1290	1060	1060	1070	1060	965
21 de Junho	1290	1065	1040	1070	1060	910
28 de Junho	1290	1085	1050	1080	1090	835

PE Ásia - SE



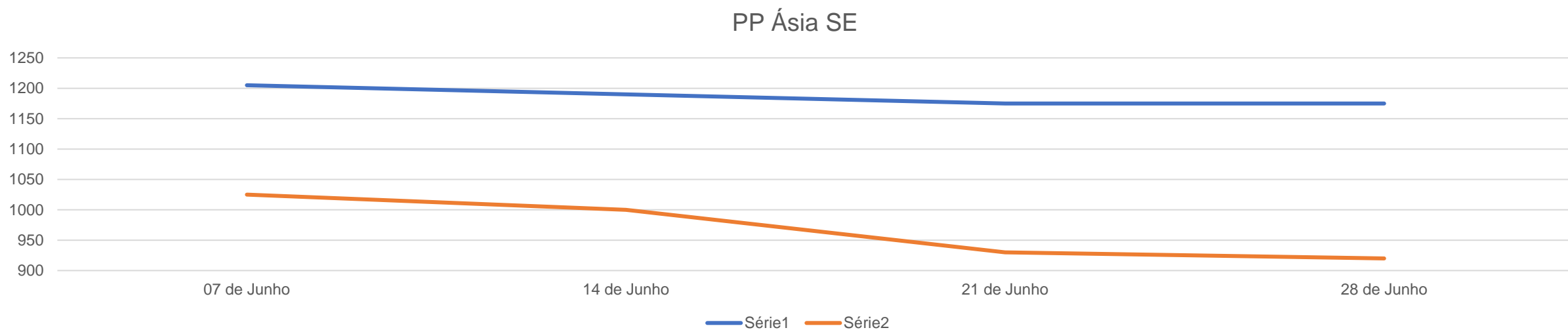
Polipropileno – EUA : Preços do Propeno e custos em alta, sustentam o preços da Resina que não se modifica há 03 semanas. Preços do PP importado nos EUA pressionados pelos valores de fretes e menor oferta da Ásia.

	PP HOMO	PROPENO
07 de Junho	2237	1499
14 de Junho	2370	1807
21 de Junho	2370	1697
28 de Junho	2370	1730



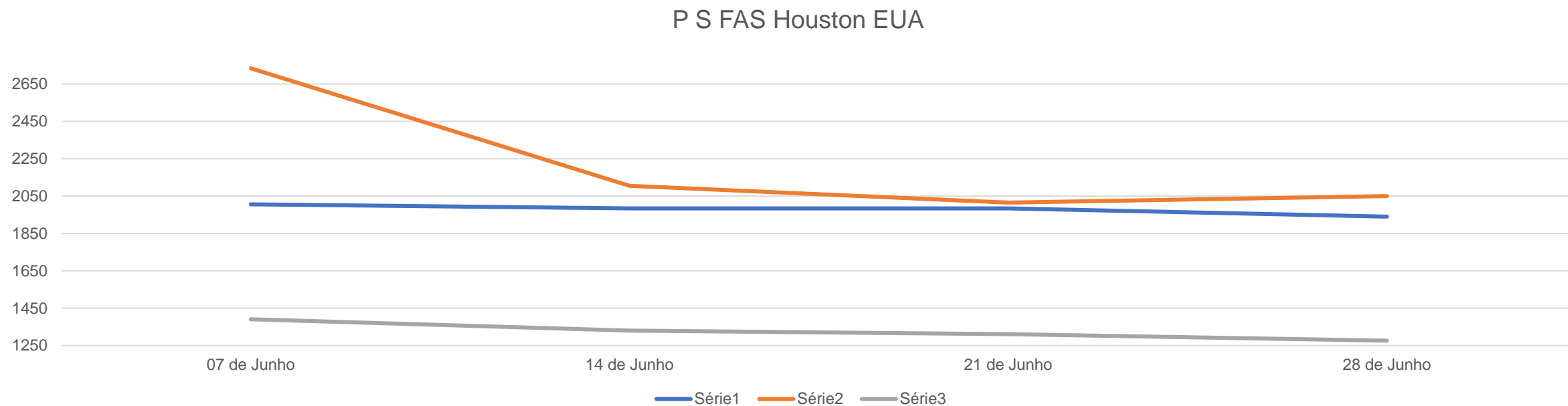
Polipropileno – ÁSIA : Preços trabalham com um mix de estabilidade e leve queda, pois ainda as economias da região sofrem com índices altos referentes a Pandemia. Se espera que para início de Julho a situação esteja mais controlada, e os lockdowns comecem a ceder na Ásia.

	PP HOMO	PROPENO
07 de Junho	1205	1025
14 de Junho	1190	1000
21 de Junho	1175	930
28 de Junho	1175	920



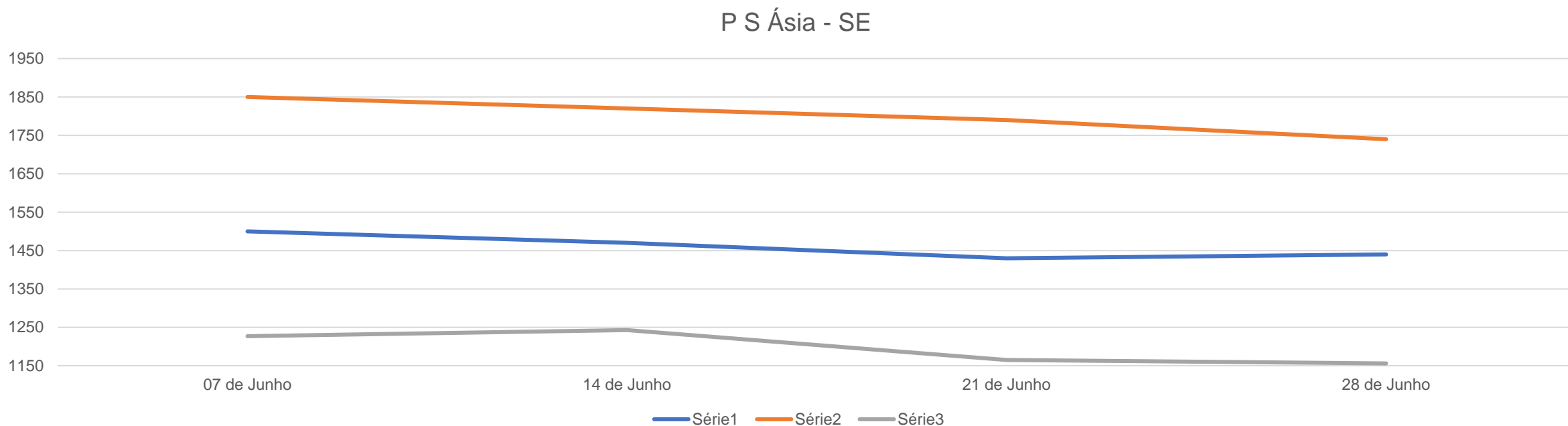
Poliestireno – EUA : Em queda nas últimas semanas com boa oferta tanto do monômero como do P S cristal. Na formação do Alto impacto afeta o butadieno e preço sobe levemente.

	P S – Cristal	Alto Impacto	Estireno
07 de Junho	2006	2734	1391
14 de Junho	1984	2105	1330
21 de Junho	1984	2015	1311
28 de Junho	1940	2050	1276



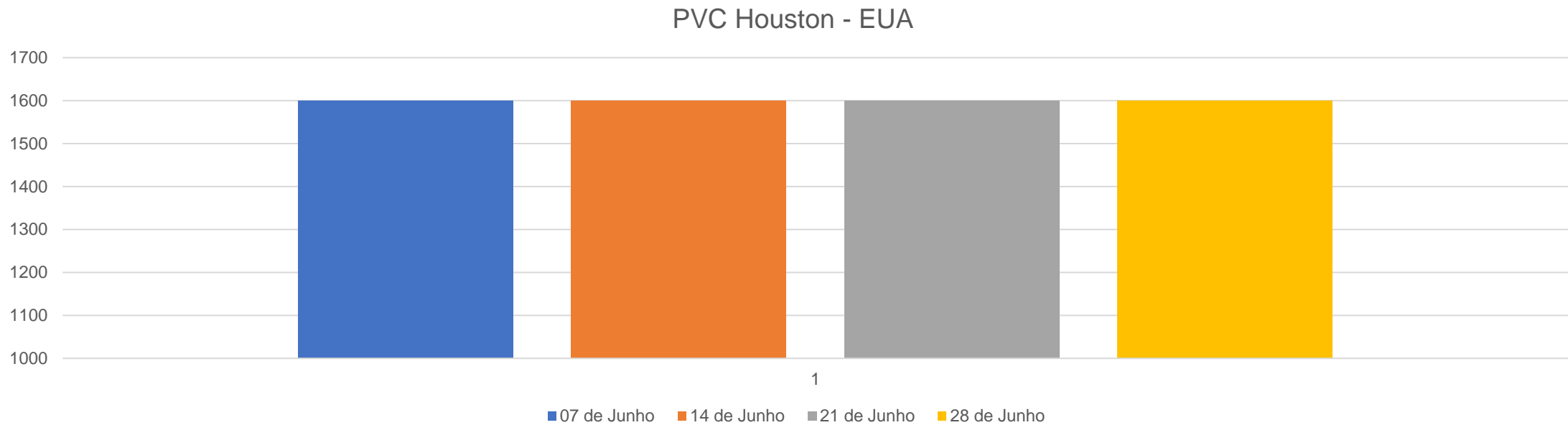
Poliestireno – ÁSIA : Como observado, a tendência de queda não se consolida inteiramente, pelo impacto na matriz de custos com base no Petróleo. Apesar de a demanda estar limitada na Ásia.

	P S Cristal	Alto Impacto	Estireno
07 de Junho	1500	1850	1227
14 de Junho	1470	1820	1243
21 de Junho	1430	1790	1165
28 de Junho	1440	1740	1156



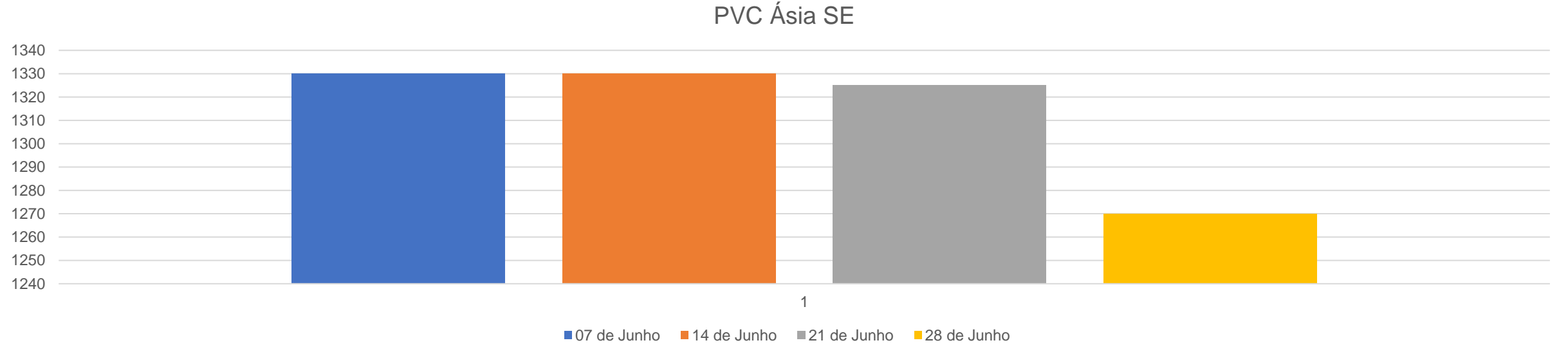
PVC – EUA : Sem alterações nas últimas 04 semanas.

07 de Junho	1600
14 de Junho	1600
21 de Junho	1600
28 de Junho	1600



PVC – ÁSIA : As previsões de retomada de investimentos e aberturas na região ainda não se confirmam, e o retorno de produções levam a queda na semana.

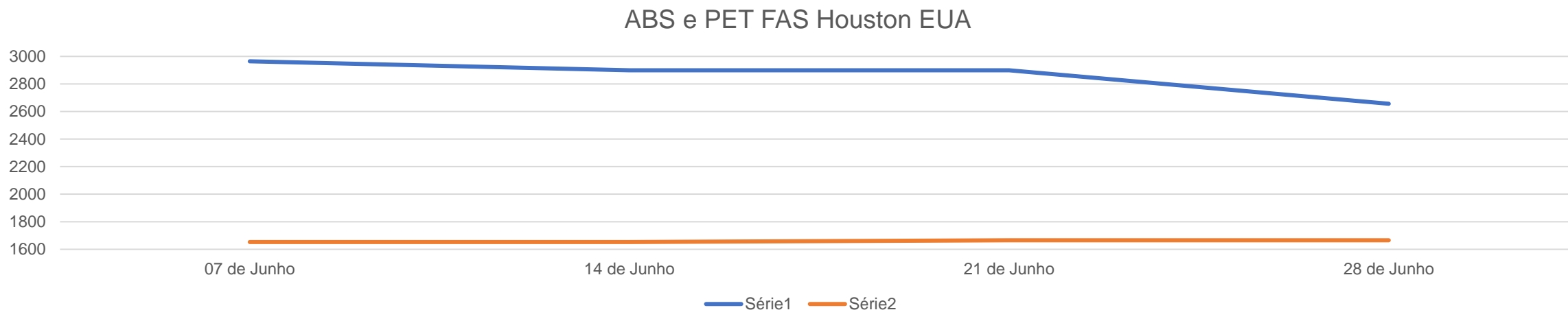
07 de Junho	1330
14 de Junho	1330
21 de Junho	1325
28 de Junho	1270



ABS – EUA : Com menores negócios na Exportação e melhora na oferta os preços caem na semana.

PET – EUA : Preços operam estáveis após últimos aumentos.

	ABS	PET
07 de Junho	2965	1653
14 de Junho	2899	1653
21 de Junho	2899	1665
28 de Junho	2656	1665



ABS – ÁSIA : Demanda baixa preços cedem na semana.

PET – ÁSIA : Escassez de alguns itens reciclados e maior demanda da resina prime, opera em alta na semana.

	ABS	PET
07 de Junho	2405	1005
14 de Junho	2360	920
21 de Junho	2340	980
28 de Junho	2330	990

ABS e PET Ásia SE

