

Semanas 26 e 27 -2021

Período: 29 Jun a 09 Jul 2021

*análise de mercados de*

# MATÉRIAS-PRIMAS

[ clique e leia ]

**Sinplast** 

  
**Simplás**  
Sindicato das indústrias do Material Plástico do Nordeste Gaúcho

**SINPLASTAL**  
SINDICATO DAS INDÚSTRIAS DE PLÁSTICOS E TINTAS DO ESTADO DE ALAGOAS

 **SIMPLAVI**  
SINDICATO DA INDÚSTRIA DE MATERIAIS PLÁSTICOS DO ESTADO DE VIÇOSA

  
**SIMPERJ**

 **Simplago**  
SINDICATO DAS INDÚSTRIAS DE MATERIAL PLÁSTICO DO ESTADO DE GOIÁS

**abief**   
ASSOCIAÇÃO BRASILEIRA DA INDÚSTRIA DE MATERIAIS PLÁSTICOS

  
**SIMPEPE**  
SINDICATO DA INDÚSTRIA DO MATERIAL PLÁSTICO NO ESTADO DE PERNAMBUCO

## Destques :

O mês de Julho abre com uma expressiva redução de preços pela petroquímica nacional, em todas as resinas. O movimento acompanha forte queda do Dólar ainda vigente na virada do mês, redução no consumo da indústria e queda dos preços no exterior durante Junho-21.

O cenário já mudou em poucas semanas, o Dólar sofreu uma reversão importante, a tendência de queda registrada na Ásia , devido ao alto custo de Petróleo, perdeu força e passamos a viver uma situação de incertezas quanto ao rumo que o mercado vai tomar.

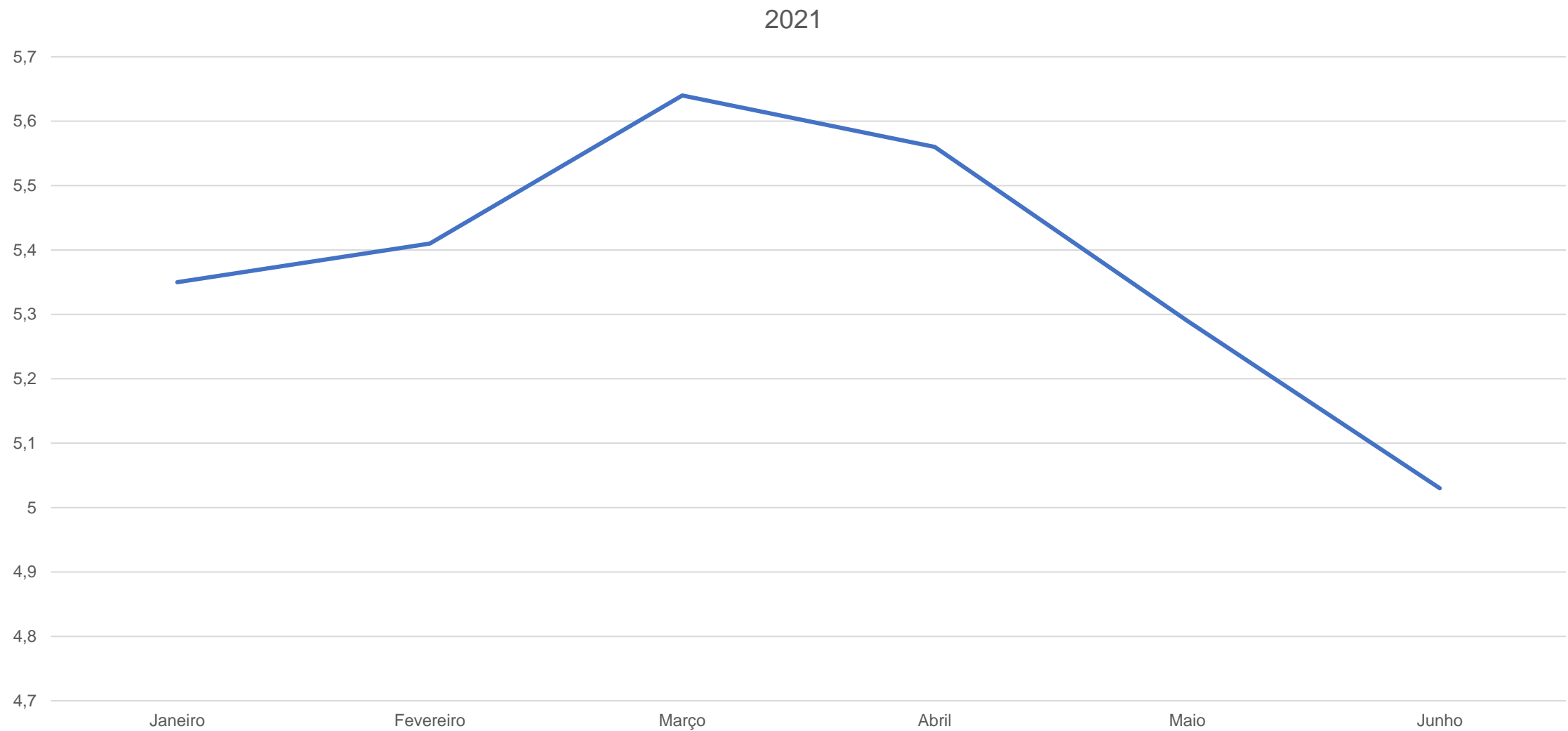
Como demonstrado no Relatório anterior, esta semana as principais referências do mercado voltaram a chamar a atenção para o fato de que num retorno forte após reaberturas, as cadeias de abastecimento estarão limitadas no papel de atender a uma forte demanda. Nos EUA faltam matérias primas e insumos básicos, na China os Portos estão com gargalos apertadíssimos, e soma-se a isso as incertezas quanto a possíveis novas ondas da Pandemia ( que atualmente afeta gravemente grandes Países como Indonésia e Índia ).

Nos gráficos das séries semestrais claramente vemos uma curva com picos entre Abril-Maio-Junho e inicio das quedas generalizadas, tanto nos EUA como na Ásia, porém a sequência demonstra um comportamento diferentes nas regiões. EUA preços com tendência de pressão de alta, e Ásia seguiu caindo porém está se aproximando de um botton line com a pressão de custos.

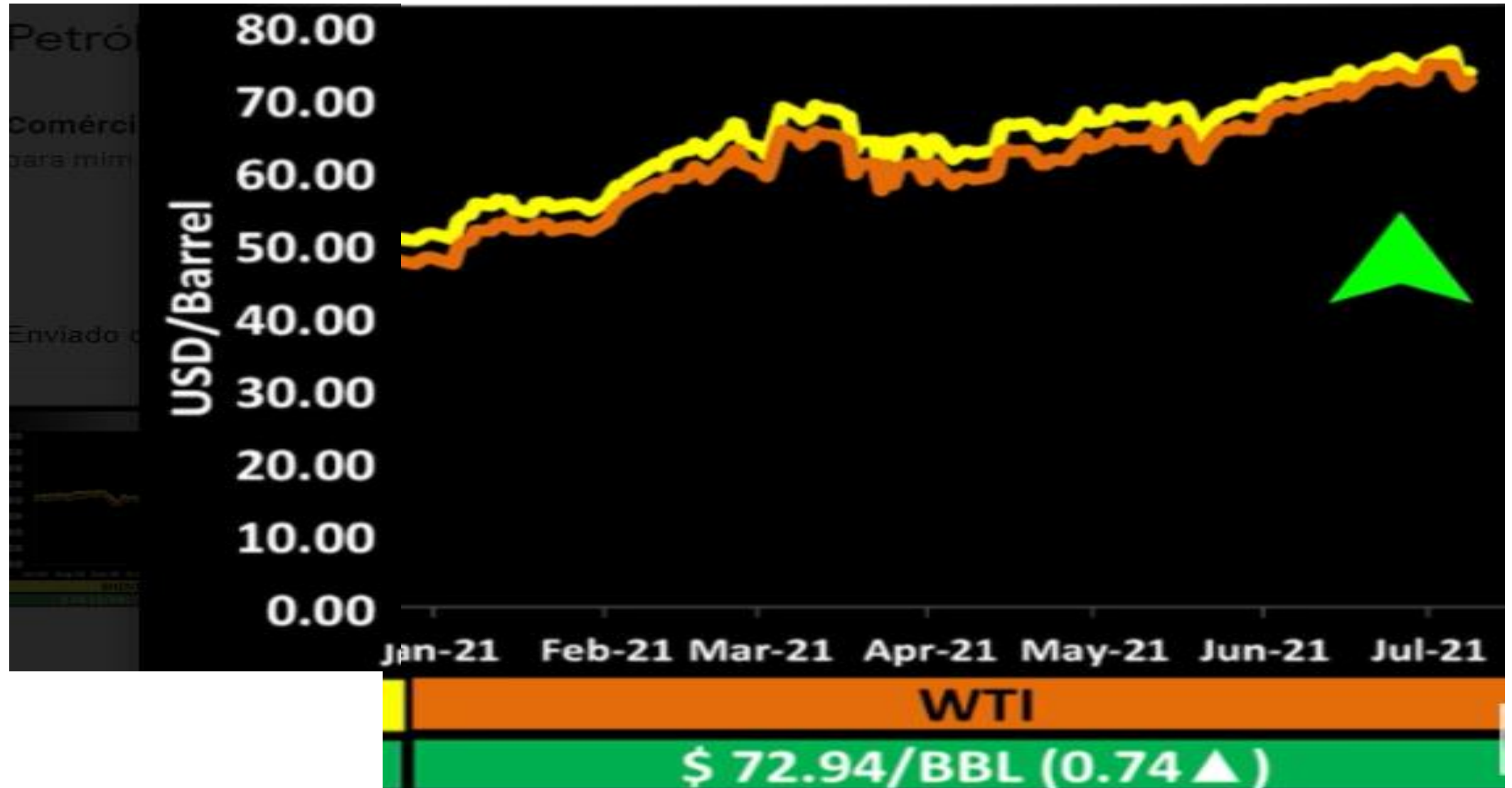
As fortes variações de preços tornam o planejamento de abastecimento desafiador. As recomendações de muitos analistas é nos sentido de compras no volume básico, pois a cadeia está se desfazendo de estoques ainda com preços anteriores, e as expectativas de demanda ainda operam com prazo curto, observando que o lead time de importações é superior a 60 dias na média.

Entretanto é importante observar : Risco de crise elétrica no Brasil, Início da temporada de furacões nos EUA se aproximando, eventos climáticos adversos ao redor do globo, e os desdobramentos da Pandemia no Brasil e no mundo.

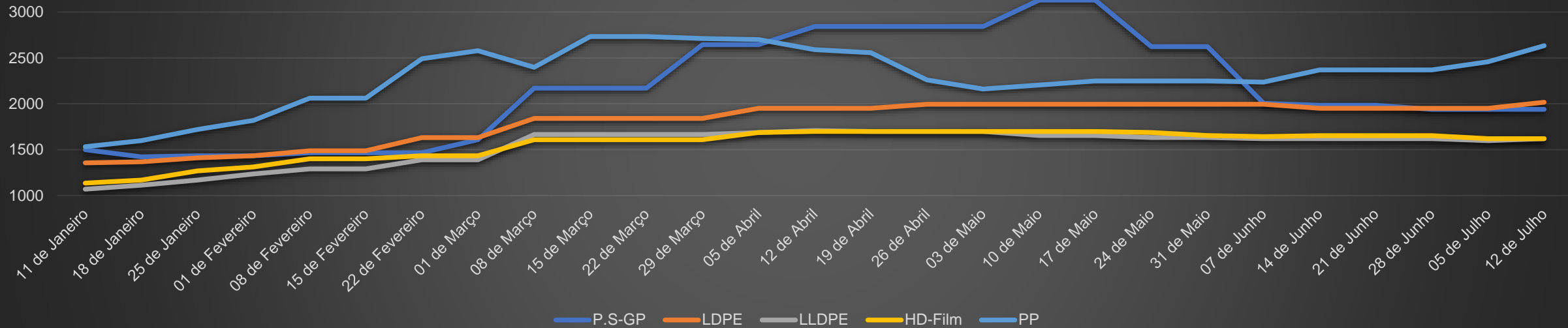
# Dólar médio no Semestre I-21



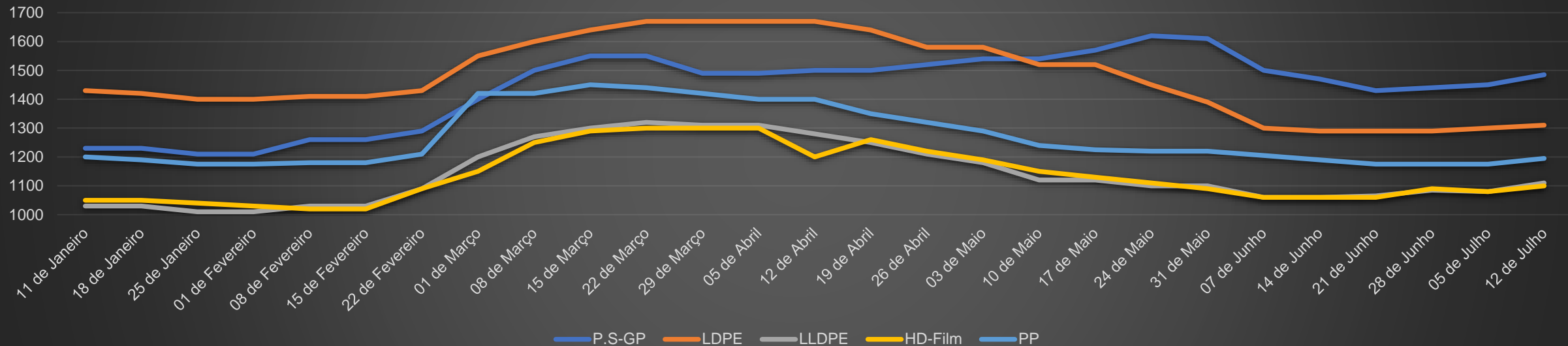
**Petróleo WTI-EUA vem subindo desde Janeiro/21 52% e tendência de alta**



## Série Semestral EUA



## Série Semestral Ásia



**Polietilenos – EUA : Nossa série Semestral nos leva as seguintes variações de Jan-Jun/21**  
**PEBD +48% / PELinear + 51% / PEAD Injeção + 65% / PEAD Sopros + 47% / PEAD Filme + 42% / Eteno – 9%**

Baixa Densidade    Linear    Alta Inj    Alta Sopros    Alta Filme    Eteno

DATA	LDPE	LLDPE	HD-Inj	HD-Bmldg	HD-Film	Eteno
11 de Janeiro	1356	1069	1058	1213	1135	766
18 de Janeiro	1367	1113	1113	1163	1168	975
25 de Janeiro	1411	1168	1168	1224	1268	920
01 de Fevereiro	1433	1235	1235	1290	1312	622
08 de Fevereiro	1488	1290	1246	1444	1400	699
15 de Fevereiro	1488	1290	1246	1444	1400	699
22 de Fevereiro	1631	1389	1389	1488	1433	799
01 de Março	1631	1389	1389	1488	1433	997
08 de Março	1841	1665	1565	1653	1609	1162
15 de Março	1841	1665	1565	1653	1609	1256
22 de Março	1841	1665	1565	1653	1609	1306
29 de Março	1841	1665	1565	1653	1609	1223
05 de Abril	1951	1687	1642	1863	1687	1223
12 de Abril	1951	1709	1642	1863	1698	1256
19 de Abril	1951	1698	1642	1863	1698	1102
26 de Abril	1995	1698	1676	1863	1698	1300
03 de Maio	1995	1698	1676	1863	1698	1113
10 de Maio	1995	1654	1676	1786	1698	1146
17 de Maio	1995	1654	1676	1786	1698	887
24 de Maio	1995	1632	1676	1786	1687	738
31 de Maio	1995	1632	1676	1786	1654	771
07 de Junho	1995	1620	1665	1775	1643	782
14 de Junho	1951	1620	1709	1775	1653	683
21 de Junho	1951	1620	1753	1775	1653	573
28 de Junho	1951	1620	1753	1775	1653	633
05 de Julho	1951	1598	1753	1786	1620	619
12 de Julho	2017	1620	1753	1786	1620	694

**Polietilenos Ásia : Nossa Série histórica registra as seguintes variações entre Jan-Jun/21 :  
PEBD – 8% / PELinear +7% / PEAD Injeção + 11% / PEAD Sopros + 4% / PEAD Filme + 4% / Eteno – 0,5%**

Baixa Densidade      Linear      Alta Inj      Alta Sopros      Alta Filme      Eteno

DATA	LDPE	LLDPE	HD-Inj	HD-Bmldg	HD-Film	Etileno
11 de Janeiro	1430	1030	960	1030	1050	930
18 de Janeiro	1420	1030	960	1030	1050	995
25 de Janeiro	1400	1010	960	1010	1040	985
01 de Fevereiro	1400	1010	960	1010	1030	905
08 de Fevereiro	1410	1030	970	1010	1020	895
15 de Fevereiro	1410	1030	970	1010	1020	895
22 de Fevereiro	1430	1090	1100	1080	1090	830
01 de Março	1550	1200	1120	1150	1150	830
08 de Março	1600	1270	1180	1300	1250	1000
15 de Março	1640	1300	1210	1300	1290	1145
22 de Março	1670	1320	1240	1300	1300	1145
29 de Março	1670	1310	1240	1300	1300	1045
05 de Abril	1670	1310	1240	1300	1300	995
12 de Abril	1670	1280	1190	1200	1200	1005
19 de Abril	1640	1250	1180	1250	1260	1015
26 de Abril	1580	1210	1150	1200	1220	1050
03 de Maio	1580	1180	1130	1180	1190	1050
10 de Maio	1520	1120	1100	1140	1150	1050
17 de Maio	1520	1120	1100	1140	1130	1050
24 de Maio	1450	1100	1080	1120	1110	1080
31 de Maio	1390	1100	1085	1085	1090	1020
07 de Junho	1300	1060	1060	1070	1060	970
14 de Junho	1290	1060	1060	1070	1060	965
21 de Junho	1290	1065	1040	1070	1060	910
28 de Junho	1290	1085	1050	1080	1090	835
05 de Julho	1300	1080	1050	1080	1080	865
12 de Julho	1310	1110	1070	1080	1100	925

**Polipropileno – EUA : Na série semestral o Propeno triplicou seu preço no período, e o PP Homo subiu 71% no semestre.**

PP HOMO

PROPENO

DATA	PP	Propileno
11 de Janeiro	1532	547
18 de Janeiro	1598	1300
25 de Janeiro	1720	1345
01 de Fevereiro	1819	1479
08 de Fevereiro	2061	1581
15 de Fevereiro	2061	1581
22 de Fevereiro	2491	2154
01 de Março	2579	2320
08 de Março	2398	1862
15 de Março	2734	1328
22 de Março	2734	1410
29 de Março	2712	1190
05 de Abril	2701	1256
12 de Abril	2590	1179
19 de Abril	2557	1096
26 de Abril	2260	1195
03 de Maio	2161	1262
10 de Maio	2205	1355
17 de Maio	2249	1653
24 de Maio	2249	1647
31 de Maio	2249	1653
07 de Junho	2237	1499
14 de Junho	2370	1807
21 de Junho	2370	1697
28 de Junho	2370	1730
05 de Julho	2458	1763
12 de Julho	2634	1719



**Polipropileno – ÁSIA : Apesar das fortes variações no período, tanto a Resina como o Propeno se encontram nos mesmos patamares do início da série Jan-Jun 21.**

**PP HOMO**

**PROPENO**

DATA	PP	Propileno
11 de Janeiro	1200	930
18 de Janeiro	1190	920
25 de Janeiro	1175	920
01 de Fevereiro	1175	925
08 de Fevereiro	1180	920
15 de Fevereiro	1180	920
22 de Fevereiro	1210	920
01 de Março	1420	940
08 de Março	1420	1080
15 de Março	1450	1075
22 de Março	1440	1160
29 de Março	1420	1190
05 de Abril	1400	1180
12 de Abril	1400	1095
19 de Abril	1350	1065
26 de Abril	1320	1065
03 de Maio	1290	1080
10 de Maio	1240	1055
17 de Maio	1225	1060
24 de Maio	1220	1095
31 de Maio	1220	1060
07 de Junho	1205	1025
14 de Junho	1190	1000
21 de Junho	1175	930
28 de Junho	1175	920
05 de Julho	1175	925
12 de Julho	1195	935

# Poliestireno – EUA : Na série histórica semestral a Resina subiu 29% e o Monômero avançou 17% de Jan-Jun 21.

P S – Cristal

Alto Impacto

Estireno

DATA	P.S-GP	P.S-HI	Estireno
11 de Janeiro	1499	1719	950
18 de Janeiro	1422	1642	909
25 de Janeiro	1433	1653	964
01 de Fevereiro	1433	1653	972
08 de Fevereiro	1466	1686	986
15 de Fevereiro	1466	1686	986
22 de Fevereiro	1466	1686	1047
01 de Março	1609	1786	1262
08 de Março	2171	2326	1427
15 de Março	2171	2326	1654
22 de Março	2171	2326	1810
29 de Março	2645	2800	1865
05 de Abril	2645	2800	1875
12 de Abril	2843	2998	1875
19 de Abril	2843	2998	1535
26 de Abril	2843	2998	1450
03 de Maio	2843	2998	1531
10 de Maio	3131	3286	1504
17 de Maio	3131	3286	1447
24 de Maio	2623	2866	1427
31 de Maio	2623	2866	1423
07 de Junho	2006	2734	1391
14 de Junho	1984	2105	1330
21 de Junho	1984	2015	1311
28 de Junho	1940	2050	1276
05 de Julho	1940	2050	1060
12 de Julho	1940	2050	1117

**Poliestireno – ÁSIA : No semestre o Monômero alçou 39% impactado pelo Petróleo, mas a demanda limitada opacou o crescimento dos preços da Resina que ficou nos 20% de alta.**

P S Cristal

Alto Impacto

Estireno

DATA	P.S-GP	P.S-HI	Estireno (FOB)
11 de Janeiro	1230	1580	865
18 de Janeiro	1230	1540	856
25 de Janeiro	1210	1590	903
01 de Fevereiro	1210	1590	924
08 de Fevereiro	1260	1630	939
15 de Fevereiro	1260	1630	939
22 de Fevereiro	1290	1650	1037
01 de Março	1400	1730	1166
08 de Março	1500	1900	1287
15 de Março	1550	1970	1294
22 de Março	1550	1970	1232
29 de Março	1490	1940	1132
05 de Abril	1490	1940	1077
12 de Abril	1500	1940	1077
19 de Abril	1500	1940	1185
26 de Abril	1520	1945	1183
03 de Maio	1540	1935	1254
10 de Maio	1540	1940	1228
17 de Maio	1570	1940	1216
24 de Maio	1620	1950	1316
31 de Maio	1610	1650	1331
07 de Junho	1500	1850	1227
14 de Junho	1470	1820	1243
21 de Junho	1430	1790	1165
28 de Junho	1440	1740	1156
05 de Julho	1450	1740	1158
12 de Julho	1485	1750	1204

**PVC – EUA : Apesar da Resina ter subido mais de USD 300,00 no pico da Série Semestral, os valores hoje estão iguais a Janeiro/21.**

DATA	PVC
11 de Janeiro	1450
18 de Janeiro	1450
25 de Janeiro	1450
01 de Fevereiro	1400
08 de Fevereiro	1400
15 de Fevereiro	1400
22 de Fevereiro	1400
01 de Março	1400
08 de Março	1600
15 de Março	1600
22 de Março	1700
29 de Março	1800
05 de Abril	1800
12 de Abril	1800
19 de Abril	1800
26 de Abril	1800
03 de Maio	1750
10 de Maio	1750
17 de Maio	1750
24 de Maio	1720
31 de Maio	1720
07 de Junho	1600
14 de Junho	1600
21 de Junho	1600
28 de Junho	1600
05 de Julho	1450
12 de Julho	1450

**PVC – ÁSIA : Na Série Semestral da Ásia vemos a mesma dinâmica onde houve picos durante o período, mas atualmente a Resina marca apenas 3% de alta no período Jan-Jun/21.**

DATA	PVC
11 de Janeiro	1210
18 de Janeiro	1210
25 de Janeiro	1210
01 de Fevereiro	1210
08 de Fevereiro	1250
15 de Fevereiro	1250
22 de Fevereiro	1250
01 de Março	1300
08 de Março	1350
15 de Março	1390
22 de Março	1560
29 de Março	1560
05 de Abril	1560
12 de Abril	1560
19 de Abril	1560
26 de Abril	1560
03 de Maio	1530
10 de Maio	1510
17 de Maio	1480
24 de Maio	1400
31 de Maio	1350
07 de Junho	1330
14 de Junho	1330
21 de Junho	1325
28 de Junho	1270
05 de Julho	1270
12 de Julho	1250

**ABS – EUA : Série no período Jan-Jun/21 apura 31% de alta na Resina**

**PET – EUA : Variação semestral foi de 59% no PET, principalmente pelos retorno da demanda após abertura da economia em pleno verão Americano.**

ABS

PET

DATA	ABS	PET
11 de Janeiro	2105	1047
18 de Janeiro	2127	1047
25 de Janeiro	2149	1047
01 de Fevereiro	2138	1069
08 de Fevereiro	2149	1069
15 de Fevereiro	2149	1069
22 de Fevereiro	2347	1069
01 de Março	2579	1091
08 de Março	2788	1235
15 de Março	2921	1235
22 de Março	2976	1367
29 de Março	2987	1367
05 de Abril	2965	1521
12 de Abril	3075	1521
19 de Abril	3075	1521
26 de Abril	3119	1521
03 de Maio	3097	1521
10 de Maio	3020	1521
17 de Maio	3009	1521
24 de Maio	2987	1653
31 de Maio	2987	1653
07 de Junho	2965	1653
14 de Junho	2899	1653
21 de Junho	2899	1665
28 de Junho	2656	1665
05 de Julho	2700	1665
12 de Julho	2766	1665

**ABS – ÁSIA : Na Série do Semestre observamos variação durante o período, mas atualmente apenas 6% de alta em relação a Jan/21.**

**PET – ÁSIA : Forte impacto dos custos e na escassez de abastecimento, na série temos 26% de alta no comparativo Jan-Jun/21.**

	ABS	PET
DATA	ABS	PET
11 de Janeiro	2140	790
18 de Janeiro	2140	850
25 de Janeiro	2090	850
01 de Fevereiro	2140	855
08 de Fevereiro	2180	880
15 de Fevereiro	2180	880
22 de Fevereiro	2230	965
01 de Março	2430	1045
08 de Março	2490	1045
15 de Março	2520	1045
22 de Março	2480	1075
29 de Março	2400	1045
05 de Abril	2450	1045
12 de Abril	2450	1035
19 de Abril	2450	1035
26 de Abril	2480	1035
03 de Maio	2420	1005
10 de Maio	2420	1005
17 de Maio	2405	1005
24 de Maio	2405	1005
31 de Maio	2405	1005
07 de Junho	2405	1005
14 de Junho	2360	920
21 de Junho	2340	980
28 de Junho	2330	990
05 de Julho	2300	1000
12 de Julho	2280	1000