

Semana 33 - 2021

Período: 16 a 20 Ago 2021

análise de mercados de
MATÉRIAS-PRIMAS

[clique e leia]

Sinplast 


Simplás
Sindicato das Indústrias do Material Plástico do Nordeste Gaúcho

SINPLASTAL
SINDICATO DAS INDÚSTRIAS DE PLÁSTICOS E TINTAS DO ESTADO DE ALAGOAS

 **SIMPLAVI**
SINDICATO DA INDÚSTRIA DE PLÁSTICOS DO ESTADO DE VIÇOSA


SIMPERJ
SINDICATO DAS INDÚSTRIAS DE PLÁSTICOS DO ESTADO DO RIO DE JANEIRO

 **Simplago**
SINDICATO DAS INDÚSTRIAS DE MATERIAL PLÁSTICO DO ESTADO DE GOIÁS

abief 
ASSOCIAÇÃO BRASILEIRA DA INDÚSTRIA DE MATERIAIS PLÁSTICOS


SIMPEPE
SINDICATO DA INDÚSTRIA DO MATERIAL PLÁSTICO NO ESTADO DE PERNAMBUCO

Destques :

Após uma semana de quedas, reduções de oferta impulsionam altas no petróleo que saltou para quase USD 70,00 / barril

Cenário portuário se agrava na China com efeitos em toda Ásia. O destaque negativo é o superavit de ofertas na China, que impossibilitada de ampliar e exportar para outros mercados, tem preços internos depreciados e consumo baixo. A queda nas exportações chinesas de manufaturados foi de 20% no ISEM21 x ISEM20. Não há previsão de solução para a crise de containers, portos e semi-condutores que já se estende por 12 meses, e analistas falam em final de 2022 para uma melhora.

Possíveis aumentos da taxa de juros americana forçam migração de capitais para os EUA, e Dólar mundo afora ganha das moedas, criando desequilíbrio nas precificações de resinas. Dólar no Brasil opera acima dos R\$ 5,20

A valorização do dólar e os aumentos de custos nos exterior podem abrir espaço para aumentos em Setembro, principalmente no Poliestireno.

O cenário de resinas pode devolver ganhos aos preços, pelo otimismo dos consumos que estão apresentando números mais robustos, quanto a demanda. No primeiro semestre houve gradual aumento da demanda, mas combinado com um estoque considerável, resultou numa queda de preços inconsistente com o resto dos mercados.

O principal motor de potenciais aumentos vem de fora, onde as petroquímicas americanas lançam cartas de alta de preços para Setembro. E pelo risco/prêmio implícito de eventos climáticos que já estão sendo precificados.

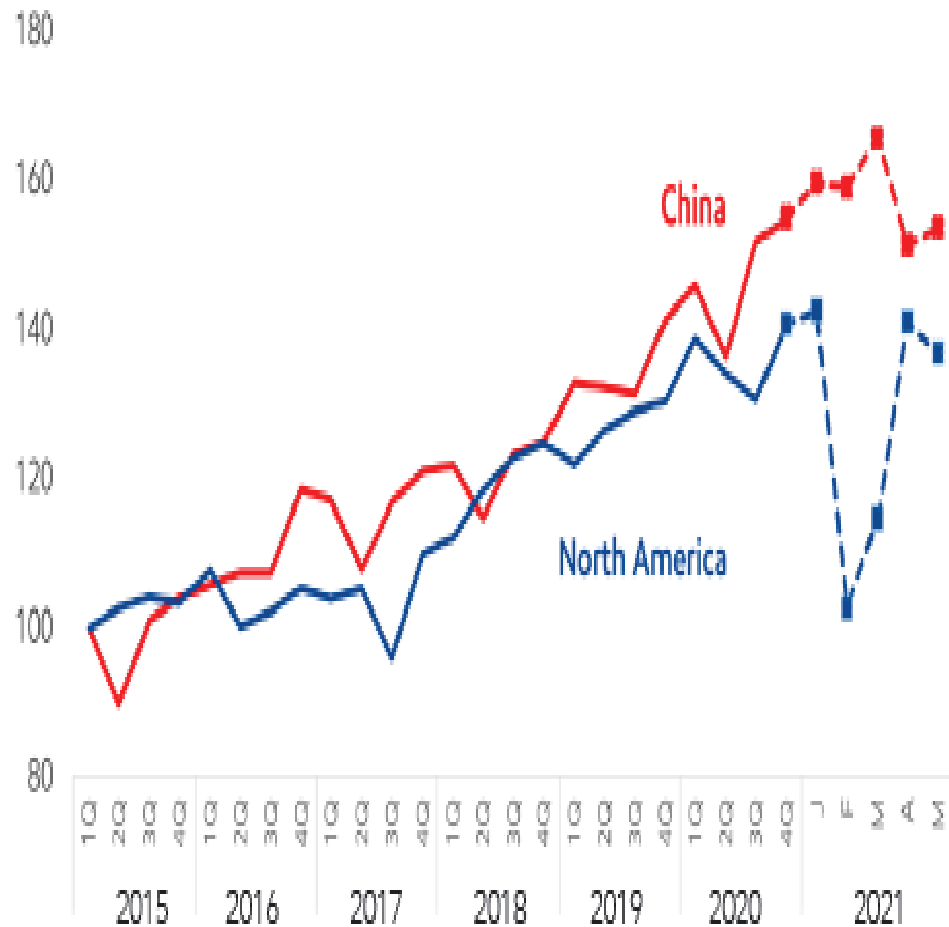
Nas resinas internacionais, um olhar mais atento para o PP nos EUA, que segue superando recordes pela escassez e demanda sólida.

Petróleo- Tempos de volatilidade total, ao sabor de anúncios de estoques e cortes na produção, Petróleo volta a subir.

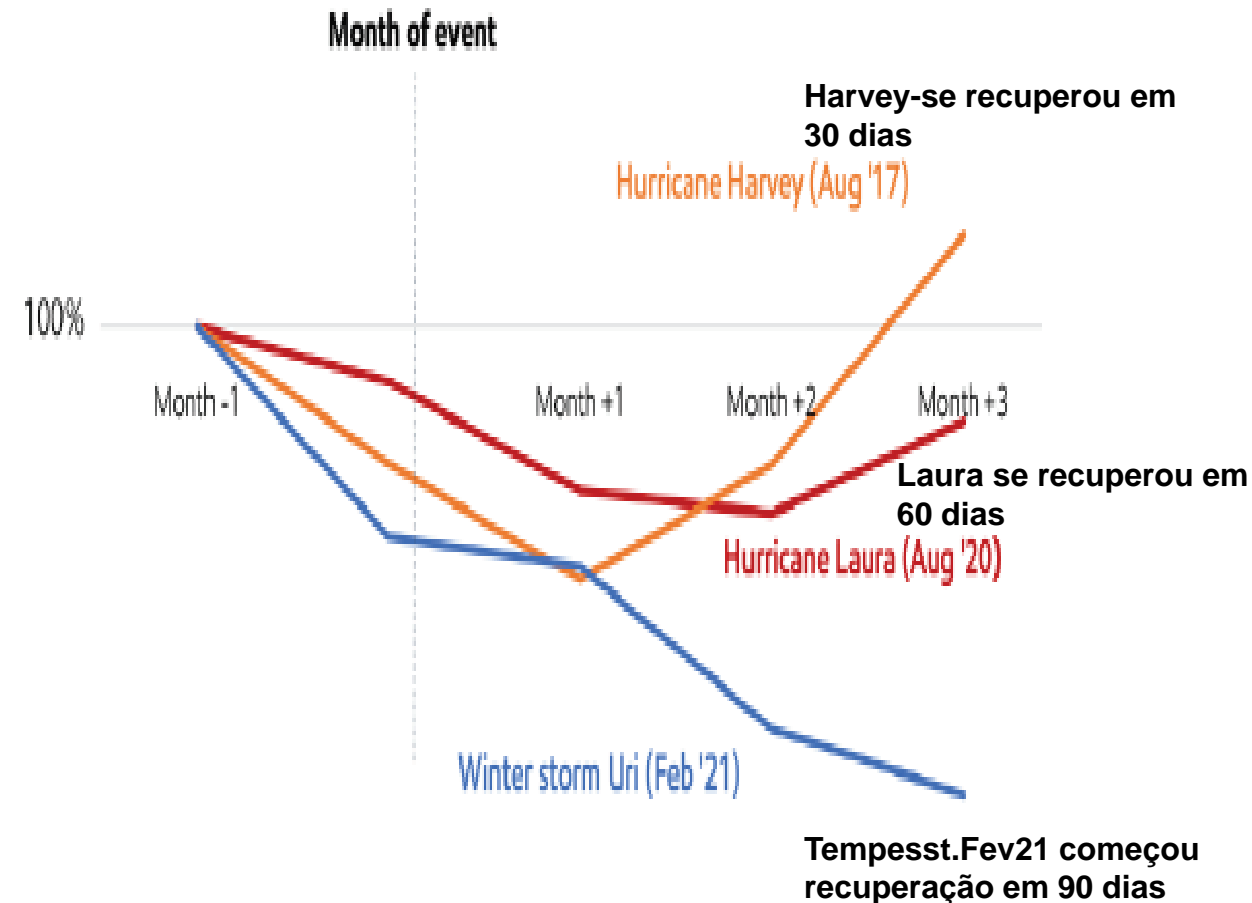


O índice de produção de Polietilenos nos EUA se recupera no último Trimestre, e na China não retoma. O gráfico 2 mostra a linha azul, que a tormenta de neve nos EUA em Fev21 foi a que demorou mais tempo para o retorno a normalidade após o evento.

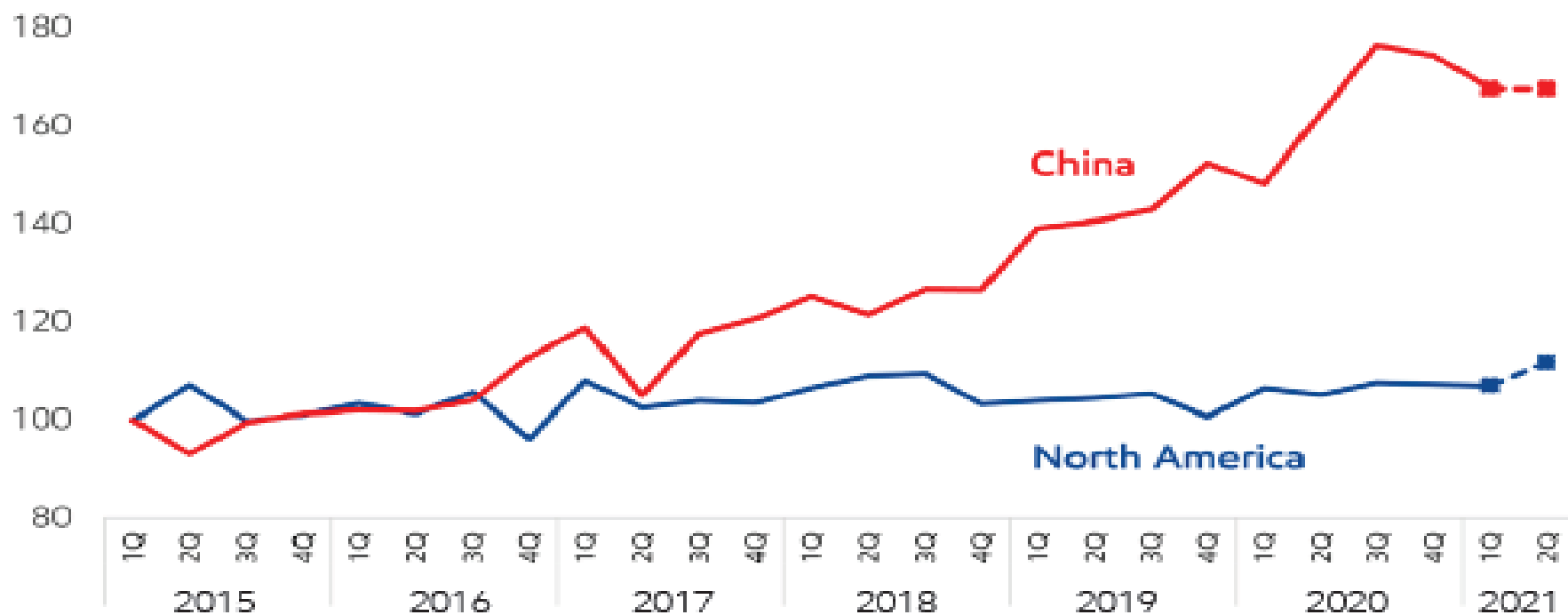
Produção Trimestral retoma nos EUA



Prazo para recuperação das exportações após o evento climático-2017 /2020 /2021



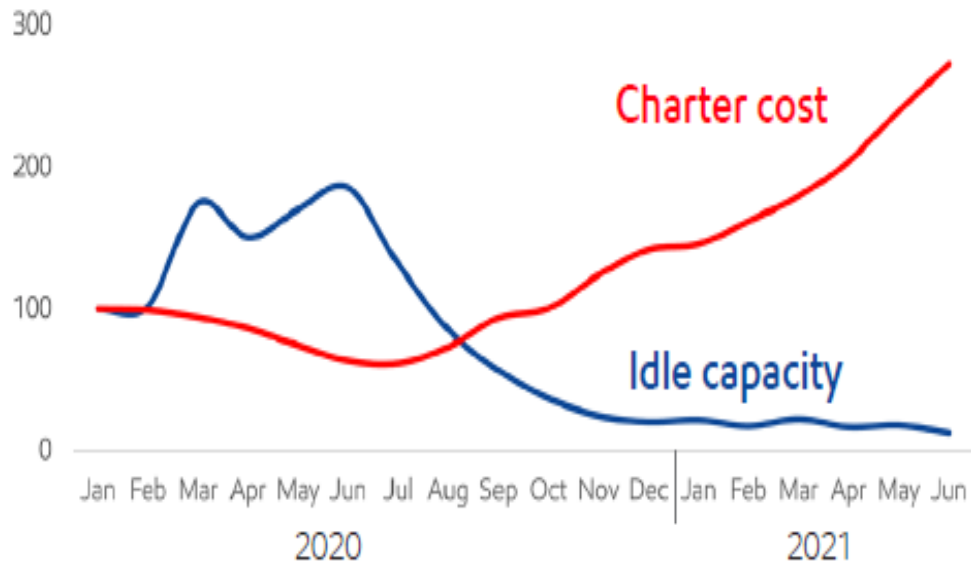
Com as dificuldades da China em escoar produção e exportações reduzidas, a demanda de transformação foi se recuperando nas Américas. Os preços na região Ocidente estão bem acima dos operados na Ásia.



As dificuldades de containers e logística marítima continua, e sem previsão de alívio no médio prazo.

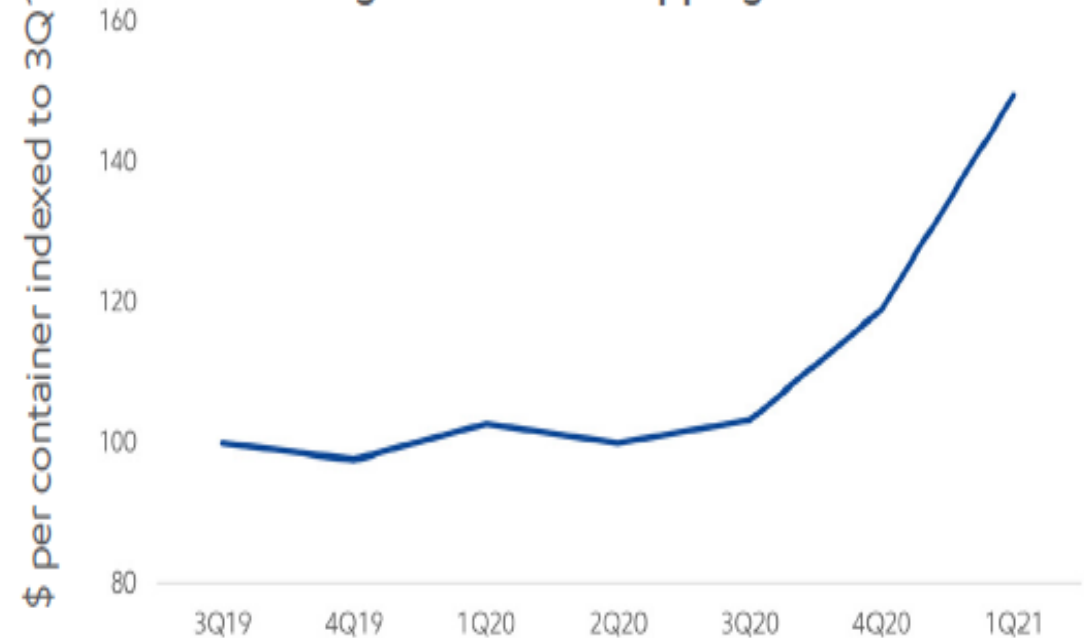
Os navios operam com altas taxas de ocupação, porém com o pior índice histórico de rotação da frota. Implicando em altos custos de fretes.

Charter & idle capacity indices

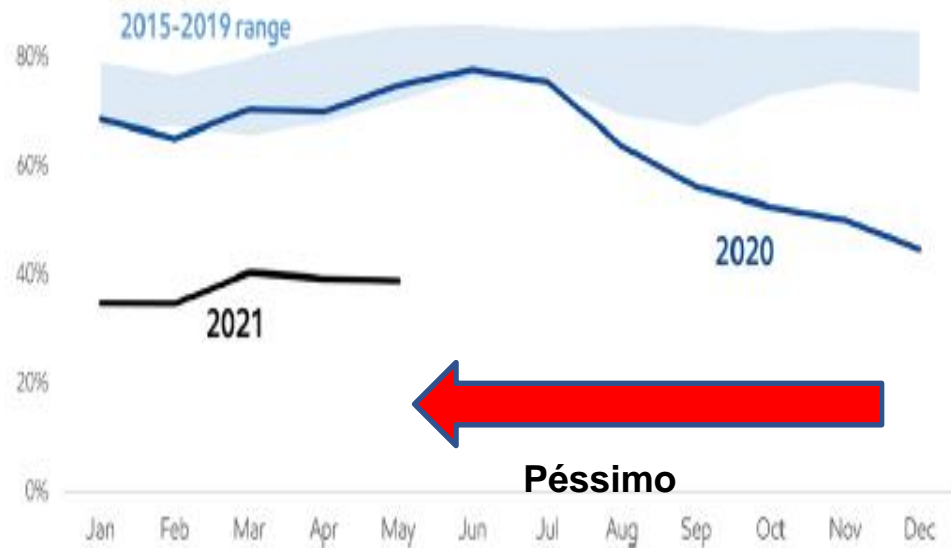


Com o estrangulamento da capacidade de embarques e uma escalada no consumo de trânsito de bens, o transportadores aplicaram fortes aumentos nos fretes internacionais.

Average container shipping rate



A severa crise de congestão em portos levou a piora histórica na credibilidade do cumprimento de prazos pelas Cias.Marítimas.



POLIETILENOS Indicador EUA – FAS HOUSTON – Agosto parcial

	PE Baixa	PE Linear	PE Alta Inj	PE Alta Sop	PE Alta Film	Eteno
02 de Agosto	2017	1609	1797	1797	1620	1052
09 de Agosto	2017	1609	1797	1797	1620	1052
16 de Agosto	2017	1620	1819	1819	1620	1146
23 de Agosto	1973	1664	1753	1797	1642	903

POLIETILENOS Indicador ÁSIA – SE – Agosto parcial

	PE Baixa	PE Linear	PE Alta Inj	PE Alta Sop	PE Alta Film	Eteno
02 de Agosto	1360	1150	1080	1100	1130	970
09 de Agosto	1350	1150	1080	1100	1130	1005
16 de Agosto	1350	1150	1080	1090	1120	1005
23 de Agosto	1350	1140	1060	1090	1110	965

POLIPROPILENO Indicador EUA – FAS Houston - Agosto parcial

Polipropileno

Propeno

02 de Agosto	2745	1598
09 de Agosto	2745	1763
16 de Agosto	2899	1802
23 de Agosto	2943	2028

POLPROPILENO Indicador Ásia SE - Agosto parcial

Polipropileno

Propeno

02 de Agosto	1205	935
09 de Agosto	1215	930
16 de Agosto	1210	930
23 de Agosto	1175	930

POLIESTIRENO – Indicador EUA - FAS Houston – Agosto parcial

	Poliestireno Cristal	Poliestireno Alto Imp.	Estireno
02 de Agosto	1952	2160	1193
09 de Agosto	1984	2491	1214
16 de Agosto	1984	2491	1199
23 de Agosto	1962	2469	1236

POLIESTIRENO – Indicador Asia SE – Agosto parcial

	Poliestireno Cristal	Poliestireno Alto Imp.	Estireno
02 de Agosto	1450	1750	1218
09 de Agosto	1430	1720	1212
16 de Agosto	1420	1700	1144
23 de Agosto	1420	1680	1154

PVC Indicador FAS Houston – Agosto parcial

02 de Agosto	1525
09 de Agosto	1570
16 de Agosto	1600
23 de Agosto	1600

PVC Indicador Ásia SE – Agosto parcial

02 de Agosto	1250
09 de Agosto	1250
16 de Agosto	1300
23 de Agosto	1290

Indicador EUA FAS Houston – Agosto parcial

	ABS	PET
02 de Agosto	2876	1665
09 de Agosto	2876	1598
16 de Agosto	2899	1543
23 de Agosto	2921	1631

Indicador Ásia SE – Agosto parcial

	ABS	PET
02 de Agosto	2270	945
09 de Agosto	2250	1000
16 de Agosto	2250	1000
23 de Agosto	2250	1000